



ÁLLAMI SZÁMVEVŐSZÉK

# ELEMZÉS

A makrogazdasági és költségvetési folyamatok monitorozása –  
2021. január - október

2021.



ÁLLAMI SZÁMVEVŐSZÉK

# ELEMZÉS

A makrogazdasági és költségvetési folyamatok monitorozása –  
2021. január - október



Engedélyező:

*Domokos László*  
Domokos László  
elnök

Az Elemzés  
az interneten  
a [www.asz.hu](http://www.asz.hu)  
oldalon  
olvasható.

## Szerkesztő:

BERTALAN RUDOLF projektvezető

## Az elemzés elkészítését felügyelte:

DR. SIMON JÓZSEF felügyeleti vezető

## Készítették:

BÖRÖCZ IMRE számvevő

GANYU KATALIN ÁGNES számvevő

KOVÁCS TAMÁS számvevő

KOVÁCSNÉ BÓDI EMŐKE számvevő

## Kiadja az Állami Számvevőszék

EL-3338-017/2021.

**TARTALOMJEGYZÉK**

▶	<b>VEZETŐI ÖSSZEFOGLALÓ .....</b>	<b>5</b>
▶	<b>MÓDSZERTANI HÁTTÉR .....</b>	<b>8</b>
▶	<b>MONITORING ÉRTÉKELÉS .....</b>	<b>9</b>
▶	<b>MELLÉKLETEK .....</b>	<b>18</b>
	1. Elemzésben szereplő mutatók időállapota .....	18
	2. Az elemzésben figyelembe vett költségvetési előirányzatok .....	20
	3. Az államadósság-mutató betartását biztosító tényezők összefüggésének szemléltetése .....	21
	4. Adatforrások, felhasznált irodalom .....	22
	5. Rövidítések .....	24



## VEZETŐI ÖSSZEFOGLALÓ

A makrogazdasági és a költségvetési folyamatok monitorozásával, a kapott eredmények havonkénti értékelésével az ÁSZ<sup>1</sup> bemutatja az államadósság-mutatóra ható főbb kockázatokat. Az elemzés a 2021. november 25-ig nyilvánosságra hozott, vagy az ÁSZ rendelkezésére bocsátott adatok felhasználásával készült.

Az államadósság-mutató nevezőjében szereplő GDP<sup>2</sup>-hez kapcsolódóan a GDP értékére és a beruházások volumenváltozása esetén a 2021. I. és II. negyedévre, míg a GDP volumenindexe tekintetében a 2021. I-III. negyedévre vonatkozóan a KSH<sup>3</sup> által közzétett adatok álltak rendelkezésre az elemzés készítésének időpontjáig.

### 1. A központi költségvetés adósságának növekedése októberben megállt.

A központi költségvetés adóssága 2021. október 31-én 39 848,3 Mrd Ft volt, amely 0,5%-kal kevesebb, mint a 2021. szeptember végi érték. Ez az adósságállomány – a kormányzat által végrehajtott módosítások alapján számított éves tervezett költségvetési hiány adósságra gyakorolt hatását is figyelembe véve – az év végére tervezett adósság 97,5%-a. A Központi Kormányzat MNB<sup>4</sup>-nél vezetett forint- és devizabetétjeinek állománya a 2021. szeptember végi 4464,8 Mrd Ft-os összegről, 2021. október végére 608,4 Mrd Ft-tal (13,6%-kal) 3856,4 Mrd Ft-ra csökkent, de továbbra is jelentős tartalék áll rendelkezésre.

### 2. Az államháztartás központi alrendszerének egyenlege továbbra is az időarányoshoz képest kedvezőbben alakult.

A központi alrendszer hiánya az október végi adatok szerint a 2021. 1-10. havi időszakban 2922,2 Mrd Ft-ra növekedett és a 2021. év végi tervezett 3990,0 Mrd Ft értékű hiány 73,2%-át érte el. Ez a 2021. szeptember végi 57,4%-os aránynál 15,8 százalékponttal magasabb, de az időarányos 83,3%-nál kedvezőbb.

### 3. A kiadások az időarányosnál magasabban, 93,8%-os mértékben teljesültek.

A 2021. 1-10. havi központi költségvetési kiadások a törvényi módosított előirányzathoz<sup>5</sup> viszonyított teljesítése az időarányosnál magasabb arányú volt, hasonlóan a szeptember végi adathoz. A kormányzati szinten végrehajtott előirányzat módosításokat is figyelembe véve ugyanakkor a központi költségvetési fejezetek egyes kiemelt előirányzatai 2021. év első tíz hónapjában az időarányos szint alatt teljesültek. Az uniós programok kiadásai továbbra is elmaradtak az előirányzat időarányos teljesítésétől, a 2021. évre tervezetthez képest október végéig 64,5%-ra teljesültek.

### 4. A költségvetési bevételek továbbra is jellemző időarányost meghaladó teljesülése (89,5%) kedvezően hat az államadósság-szabály teljesíthetőségére.

A központi költségvetési bevételek törvényi módosított előirányzathoz viszonyított teljesülése a 2021. 1-10. hónapban – hasonlóan a szeptember végi adathoz – az időarányosnál magasabb arányú volt. Az általános forgalmi adó bevétel a 2021. év első tíz hónapjában 4446,5 Mrd Ft volt, mely 14,7%-kal magasabb összeg a 2021. 1-9. havi (3875,4 Mrd Ft) nettó ÁFA<sup>6</sup> bevételnél. Az időarányosnál magasabb teljesülés a gazdasági növekedésnek, az ipari- és fogyasztóiár-index változás vártnál továbbra is magasabb szintjének és a kereskedelem ágazataiban keletkezett jelentősebb növekmény hatása. A személyi jövedelemadó bevétel a 2021. év első tíz hónapjában 2366,6 Mrd Ft volt, amely a 2021. 1-9. havi adatnál (2120,9 Mrd Ft) 11,6%-kal magasabb összegű és továbbra is a jövedelemkiáramlás emelkedésével áll összefüggésben. A társasági adó bevétel a 2021. év első tíz hónapjában 481,3 Mrd Ft-ban, a 2021. 1-9. havi adathoz (434,3 Mrd Ft) képest 10,8%-kal magasabb összegben teljesült. Az uniós programok bevételei továbbra is elmaradtak az előirányzat időarányos teljesítésétől, a megelőlegezett kiadásokhoz kapcsolódó bevételek később realizálódnak. A 2021. évre tervezett uniós bevételekből október végéig mindössze 39,6% folyt be. Az uniós bevételek előirányzathoz képest alacsonyabb teljesülése negatívan befolyásolja a költségvetési hiány alakulását.

**5. A GDP további növekedéséhez hozzájárul az építőipari termelés és a kiskereskedelmi forgalom volumenének emelkedése, ugyanakkor kedvezőtlen jelenség, hogy az ipari termelés volumenindexe szeptemberben csökkent és a külkereskedelmi termékforgalom szeptemberi egyenlege alacsony összegű aktívumot mutatott.**

2021. III. negyedévében a GDP volumene 6,1%-kal nőtt az előző év azonos időszakához viszonyítva, és a kiemelkedő teljesítményű 2021. II. negyedévhez képest is 0,7 %-os növekedést ért el. A 2020. évi visszaesést követően újra növekedés volt tapasztalható a 2021. év II-III. negyedéveiben.

Az építőipari termelés volumenindexei 2021. január és szeptember közötti időszakban – február és április kivételével – meghaladták a korábbi év hasonló hónapjainak mutatóit. A kiskereskedelmi forgalom volumene az utóbbi hónapokban emelkedik, ugyanakkor a 2021. január-szeptemberi halmozott volumenindexe elmarad a COVID-19 járványt megelőző 2019. évi növekedési ütemtől.

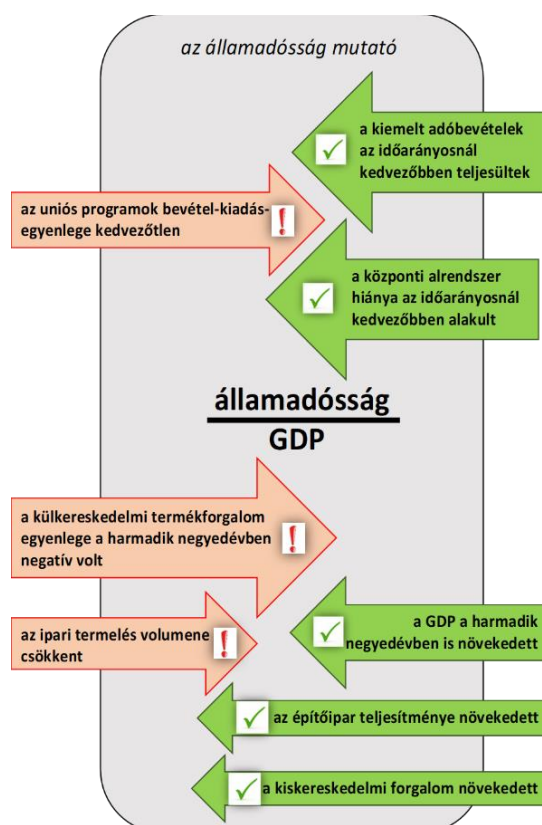
Az ipari termelés volumenindexe az elmúlt hónapban csökkenést mutat. Ennek egyik fő oka a járműgyártás területén tapasztalható alkatrész-ellátási probléma. A külkereskedelmi termékforgalom egyenlege 2021. III. negyedévében negatív volt. A szeptemberi termékexport és termékimport értéke nagyságrendileg meggyezett és csak kis összegű aktívumot mutatott, ugyanakkor jelentősen elmaradt a 2020. év azonos időszakának adatához képest. Az egyenleg kedvezőtlen alakulásában meghatározó tényezőt jelent az energiaárak jelentős mértékű növekedése.

**6. A fogyasztóiár-index a 2021. év 1-10. hónapjában a január hónapot kivéve folyamatosan emelkedett.**

A fogyasztóiár-index 2021. októberben 6,5% volt. A kormányzat és a monetáris politika részéről is történtek lépések az infláció tervezett pályán tartása érdekében. 2021 novemberben a jegybanki alapkamatot 2,1%-ra és az irányadó kamatot 2,9%-ra emelték.

**AZ ÖSSZESÍTETT ELEMZŐI ÉRTÉKELÉS** alapján az adósságmutatót érintő folyamatok tekintetében az államadósság (számláló) alakulásánál kedvezőtlen és kedvező jelenségek továbbra is megfigyelhetők, a GDP (nevező) növekedésében a korábbi hónapban jellemző pozitív tényezők többsége fennmaradt, de kedvezőtlen jelenségek – melyek már az elmúlt hónapokban is jelentkeztek – tapasztalhatók. (1. ábra)

**1. ábra** – Az államadósság-mutatóra ható alapvető tényezők



## KÖVETKEZTETÉSEK

Az ÁSZ monitoring elemzésének fő következtetése szerint az államadósság-mutató idei évre tervezett értéke betartható. Az államadósság-mutató tervezett alakulását alátámasztja az államadósság fő tényezőjének, hogy az államháztartás központi alrendszerének pénzforgalmi hiánya az idei évre tervezetthez képest időarányosan mérsékelten alakult, valamint a központi költségvetés bevételei és kiadásai az idei év első tíz hónapjában kedvező arányban teljesültek. Az államháztartás továbbra is jelentős nagyságrendű tartalékokkal rendelkezik betétek formájában, amely szintén a reziliens fiskális politika fontos eleme.

Az államadósság-mutató alakulása szempontjából kedvező, hogy együttesen az idei év első három negyedében a gazdasági növekedés dinamikus volt. Ez alapján a hazai gazdaság növekedési pályán mozgott az idei év eddig eltelt időszakában.

Az idei év hátralévő részében a gazdasági növekedés alakulása azonban jelentős mértékben függ a COVID-19 járvány újabb hullámának lefutásától és a járvány kezelési módjától. Amennyiben zárási intézkedésekre kerül sor, akkor ezek jelentős mértékben negatív hatást gyakorolnak majd a gazdasági növekedésre. E kockázat érinti többek között a szolgáltatás, a kereskedelem és vendéglátás ágazatokat, valamint a fogyasztás alakulását. Továbbá az esetlegesen bevezetésre kerülő zárási intézkedések a beruházások volumenét is hátrányosan befolyásolják, mivel a folyamatban lévő beruházások kivitelezése, illetve a már elkészült beruházások aktiválása lelassulhat. A zárási intézkedések elkerülése jelentős mértékben függ az állampolgárok tudatos magatartásától is, a COVID-19 vírus tekintetében a minél magasabb átoltottsági arány elérésétől.



## MÓDSZERTANI HÁTTÉR

A monitoring során az ÁSZ a makrogazdasági és költségvetési folyamatok alakulásáról ad szintetizált képet, a folyamatokat és a kockázatokat az államadósság-mutatóra gyakorolt hatásuk nézőpontjából értékelve. Egyúttal, amennyiben lehetséges meghatározza azok várható költségvetési hatásait is.

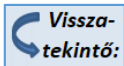
A költségvetési és makrogazdasági monitoring elsődlegesen az államadósság-szabály teljesülésének értékelésére, mint kritériumra, illetve az arra hatást gyakorló, a növekedést és az egyensúlyt lényegesen befolyásoló tényezők alakulására irányul, amelynek eredményét havi rendszerességgel elemző dokumentum foglalja össze. Az elemzés alapvető megközelítését a 2. ábra szemlélteti.

Az elemzés az államadósság-mutató, illetve annak szám-lálóját és nevezőjét befolyásoló körülményeket jelző mutatók alakulását azok hivatalos közzétételi periódusaihoz igazítva értékeli mérceként. A növekedés és az egyensúly mutatóinak értékelése a releváns adatok mindenkor aktuális közzétételéhez igazodva történik.

Az elemzés a KSH, az MNB, az ÁKK Zrt.<sup>7</sup> és az NFSZ<sup>8</sup> által havonta és negyedévente nyilvánosságra hozott, valamint a MÁK<sup>9</sup> honlapján hozzáférhető adatokra épül, továbbá figyelembe veszi az egyéb nyilvánosságra hozott, a témakörben releváns jelentéseket, összefoglalókat és tájékoztatókat is. Az időarányos teljesülés értékeléséhez az éves előirányzatokat az elemzés a Magyarország 2021. évi központi költségvetéséről szóló törvényt módosító 2021. évi XLIV. törvény szerint rögzítettek tekintettel, illetve az ahhoz képest a Kormány saját hatáskörében törvényi felhatalmazás alapján végrehajtott módosítások, átcsoportosítások eredményeként adódott aktuális módosított előirányzatok értékeinek megfelelően veszi figyelembe.

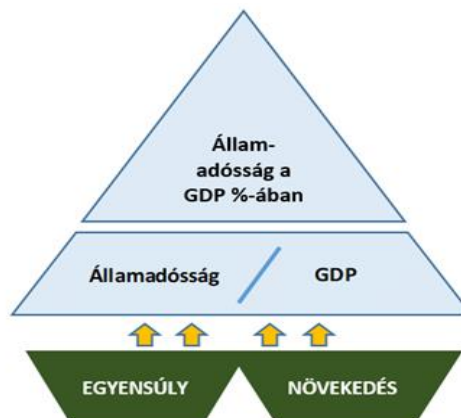
Az elemzés keretében a viszonyítási alapot a 2019. évi, valamint a 2020. évi adatok jelentik. Annak érdekében, hogy egységes legyen az elemzési módszertan az elemzés minden mutatószám esetén az adott időszak adatait a megelőző két év megfelelő időszakra vonatkozó adataihoz viszonyítja. Azon mutatószámok esetén, ahol releváns változás történt az előző közzétett monitoring elemzéshez képest az összehasonlítási alapot az előző monitoring jelentés adata jelenti.

A 2019. év elemzésben történő szerepeltetésének indoka, hogy ez volt az utolsó olyan év, amikor a COVID-19 járvány még nem érezte a hatását a gazdasági és a költségvetési folyamatokban. Ez alapján lehetséges annak értékelése, hogy az egyes elemzési területeken, az államadósság-mutató alakulását befolyásoló tényezőknél megvalósult-e a válsághelyzetből történő kilábalás.

Az elemzés  megjelöléssel, keretben foglalva tartalmazza azokat a lényeges – a korábbi monitoring értékelésben már szereplő – közzétett adatokat, illetve számított mutatókat, értékeléseket, amelyek tekintetében a 2021 októberében nyilvánosságra hozott ["A makrogazdasági és költségvetési folyamatok monitorozása - 2021. január - szeptember"](#) című jelentésben bemutatott időállapothoz képest nem történt változás.

Az értékelésre kerülő adatok időállapot változását a 2021. októberében megjelent monitoring elemzéshez képest a 1. melléklet mutatja be. Az elemzésben figyelembe vett költségvetési előirányzatokat a 2. melléklet, az államadósság-mutató betartását biztosító tényezők összefüggésének szemléltetését a 3. melléklet, az adatforrásokat és a további felhasznált irodalmat a 4. melléklet, valamint a rövidítéseket az 5. melléklet tartalmazza.

2. ábra – Az elemzés alapvető megközelítése



## MONITORING ÉRTÉKELÉS

A központi költségvetésről szóló törvényben meg kell határozni a költségvetési év utolsó napjára tervezett államadósság-mutató értékét a költségvetési év várható államadóssága és bruttó hazai terméke alapján.

Az Alaptörvény<sup>10</sup> államadósság-szabályára és a Stabilitási törvény<sup>11</sup> 2020. január 1-től hatályossá vált módosítása alapján az államadósság-mutató az európai uniós szabályok érvényesítése mellett évente legalább 0,1 százalékponttal történő csökkentésére vonatkozó mentesítési rendelkezések 2021. évre nem érvényesíthetők.

Az államadósság-mutató 2021. december 31-ére tervezett értéke 79,9%. A jelen elemzésben az ÁSZ bemutatja az államadósság-mutatóra jelentős hatást gyakorló kockázatokat, a 2021. november 25-ig nyilvánosságra hozott, vagy az ÁSZ rendelkezésére bocsátott adatok alapján.

**AZ ÁLLAMADÓSSÁG-MUTATÓ SZÁMLÁLÓJÁBAN** a Stabilitási törvény szerint az államadósság áll, melyet a 479/2009/EK tanácsi rendeletben<sup>12</sup> meghatározott módon kell számítani.

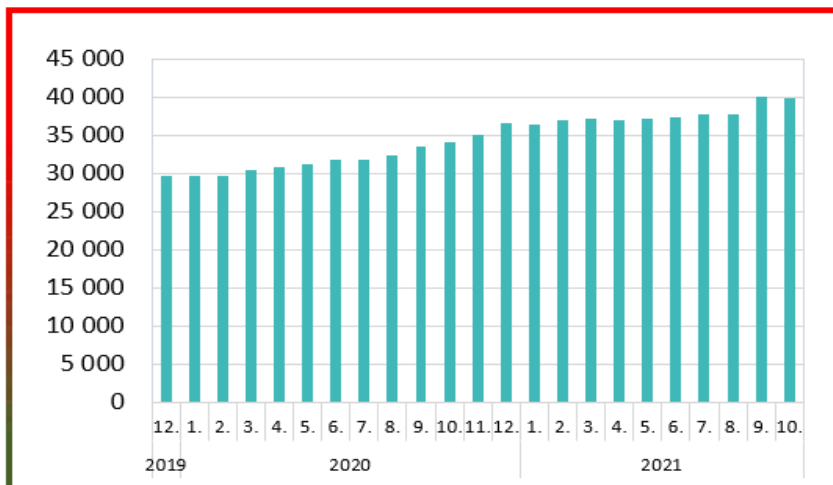
A 2021. évi költségvetési törvényben az ÁKK Zrt. által kezelt adósság, vagyis a központi költségvetés adósságának 2021. év végére tervezett értéke 39 150,0 Mrd Ft, a Stabilitási törvény szerinti államadósság 41 223,0 Mrd Ft, a két összeg közötti eltérést a kormányzati szektorba sorolt vállalatok és a helyi önkormányzatok adóssága, illetve egyéb kisebb összegű tételek tervezett egyenlege okozza.



Az **államadósság** ÁKK Zrt. által közzétett 2021. I. féléves adatait a [korábbi monitoring elemzés](#) bemutatta, ami 2021. I. félév végén 39 406,0 Mrd Ft, GDP arányosan 77,6% volt\*. Ez összegében magasabb, míg GDP arányosan alacsonyabb volt, mint a 2020. év végén (38 407,2 Mrd Ft, illetve 80,4%). Továbbra is megállapítható, hogy a 2021. június 30-i államadósság GDP arányosan csökkent a 2020. IV.-2021. I. negyedévi adatokhoz képest, mely az idei év eddig eltelt időszakának a tervezettet jelentősen meghaladó gazdasági növekedésére vezethető vissza.

A központi költségvetés adóssága – amelynek aránya az államadósságon belül 95% körüli – október hónapban 39 848,3 Mrd Ft volt (3. ábra). Az adósság növekedése 2021. év októberében megállt. Ez az adósságállomány az év végére várható adósság 97,5%-ának felel meg, figyelembe véve a kormányzat által végrehajtott módosítások alapján az éves tervezett költségvetési hiány adósságra gyakorolt hatását.

**3. ábra** – A központi költségvetés adósságának hónap végi állománya Mrd Ft-ban (2019. december - 2021. október)



**A központi költségvetés adóssága időarányosan magas, de ennek növekedése 2021. év októberben megállt**

\* A korábbi adatközlését az ÁKK Zrt. 2021. november 16-án módosította, amely szerint a 2021. június 30-i államadósság 39 416,7 Mrd Ft, GDP arányosan 77,4%.

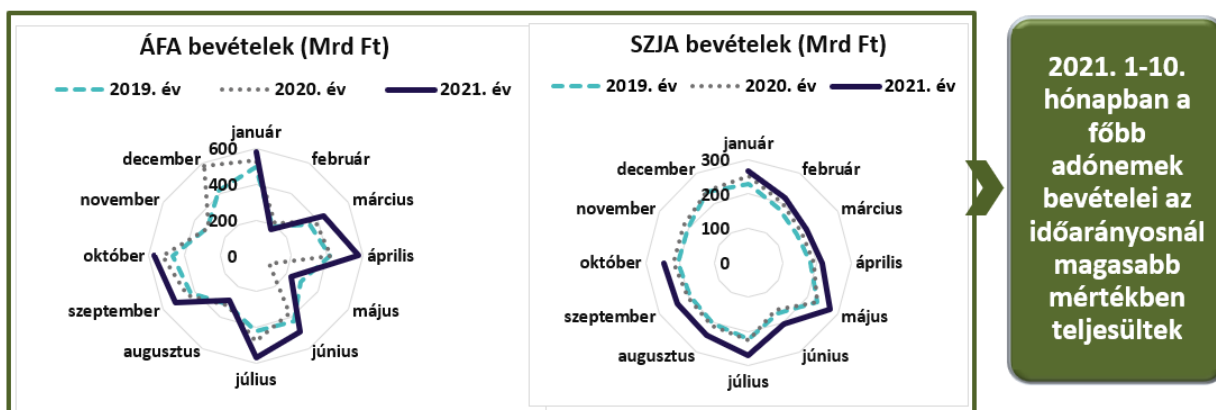
A központi költségvetés forintadóssága 2021. 1-10. hónapokban 2112,5 Mrd Ft-tal (7,2 %-kal), a devizaadósság 1041,4 Mrd Ft-tal (14,2%-kal) növekedett. A devizaadósság aránya a teljes adósságon belül a 2020. év végi 19,9%-ról 2021. október 31-re 21,0%-ra változott.

A **Központi Kormányzat MNB-nél vezetett forint- és devizabetéteinek** állománya a szeptemberi kötvénykibocsátást követően mérséklődött ugyan, de továbbra is jelentős nagyságrendű tartalékot jelent. A 2021. szeptemberhez képest 2021. október végére 608,4 Mrd Ft-tal (13,6%-kal) 3856,4 Mrd Ft-ra csökkent.

A 2021. 1-10. havi **központi költségvetési kiadások** (16 520,7 Mrd Ft) **törvényi módosított előirányzat-hoz viszonyított teljesítése** az időarányosnál magasabb arányú (93,8%-os) volt. Ez az érték meghaladta a 2019. évi (78,7%) és a 2020. évi (71,4%) első tíz havi időarányos teljesülést. **Különösen a költségvetési szervek kiadásai** (5522,7 Mrd Ft) **teljesültek túl**, 2021. október 31-én – a 2019. évi (78,5%) és a 2020. évi (77,8%) teljesülését jelentősen meghaladva – 9,1%-kal magasabbak az éves előirányzatnál. A központi költségvetési kiadások 2021 októberében szeptember hónaphoz képest 2099,8 Mrd Ft-tal (14,6%-kal) növekedtek, mely az augusztus és szeptember közötti növekményhez (14,4%) hasonló mértékű. A kormányzati szinten végrehajtott előirányzat módosításokat is figyelembe véve ugyanakkor a központi költségvetési fejezetek egyes kiemelt előirányzatai 2021. év első tíz hónapjában az időarányos szint alatt teljesültek. Pl.: személyi juttatások 77,6%-on (törvényi módosított előirányzat 86,9%-a), dologi kiadások 63,4%-on (törvényi módosított előirányzat 99,5%-a) teljesültek.

A **központi költségvetési bevételekből** 2021. október 31-ig a **törvényi módosított előirányzat** 89,5%-a – 13 816,3 Mrd Ft – realizálódott, mely az időarányoshoz képest 6,2 százalékpontos túlteljesítést jelent. Ezen bevételek 2019. év (80,0%) és a 2020. év (78,9%) 1-10. hónapban az időarányos 83,3%-hoz képest alulteljesültek. A központi költségvetési bevételek 2021. szeptember hónaphoz képest 1462,1 Mrd Ft-tal (11,8%-kal) növekedtek. A főbb adónemek közül 2021. 1-10. hónapjában az ÁFA 88,3%-on, az SZJA<sup>13</sup> 87,1%-on, a TAO<sup>14</sup> 107,8%-on teljesült, amely az időarányosnál magasabb mértéket jelent, és meghaladja az előző két év azonos időszakainak teljesülési mértékét is. (4. ábra)

4. ábra – Az ÁFA és az SZJA bevételeinek havi teljesülése 2019-2021. évek (Mrd Ft)



**Az ÁFA bevétel** a 2021. év első tíz hónapjában 4446,5 Mrd Ft volt, mely 14,7%-kal magasabb összeg a 2021. 1-9. havi (3875,4 Mrd Ft) nettó ÁFA bevételnél. Ez a növekedés kisebb mértékű a 2021. szeptemberihez (15,5%) képest. A 2021. év első tíz hónapjában realizálódott nettó bevétel 663,2 Mrd Ft-tal, 17,5%-kal haladta meg a 2020. év 1-10. havi teljesülési adatot. Ez alapvetően a gazdasági növekedésnek, az áremelkedés (ipari- és fogyasztóiár-index változás) vártnál továbbra is magasabb szintjének és a kereskedelemben (kis- és nagykereskedelemben) keletkezett jelentősebb növekmény hatása.

**Az SZJA bevétel** a 2021. év első tíz hónapjában 2366,6 Mrd Ft volt, amely a 2021. 1-9. havi adatnál (2120,9 Mrd Ft) 11,6%-kal magasabb összegű. A 2021. év 1-10. hónapjában teljesült bevétel a 2020. év időarányos bevételét 296,8 Mrd Ft-tal, 14,3%-kal haladta meg. A jövedelemkiáramlás és ezzel az adóbevétel – a nyújtott adókedvezmények mellett is – emelkedett.

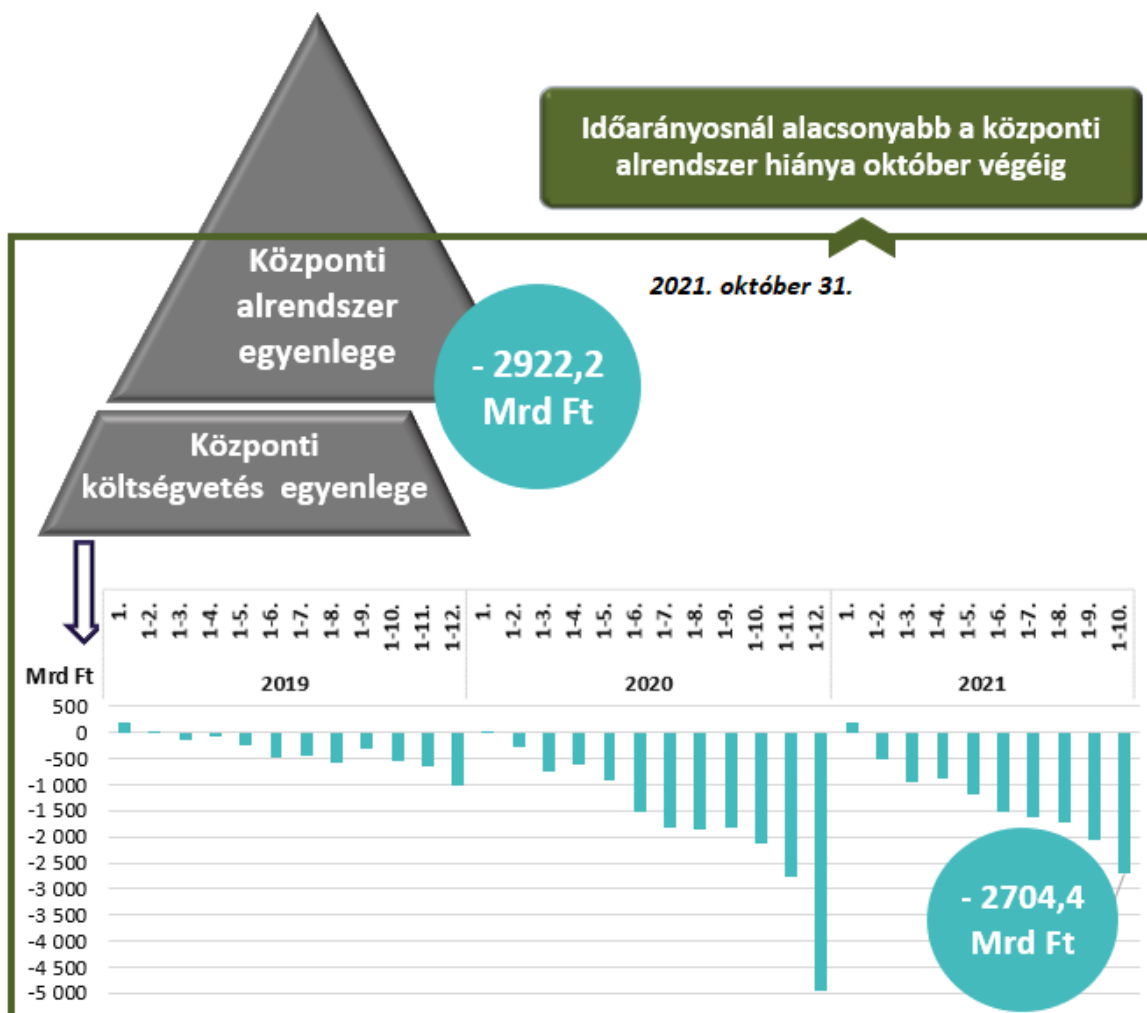
**A TAO bevétel** a 2021. év első tíz hónapjában 481,3 Mrd Ft-ban, a 2021. 1-9. havi adathoz (434,3 Mrd Ft) képest 10,8%-kal magasabb összegben teljesült. A 2020. év 1-10. havi teljesülési adatot pedig 135,3 Mrd Ft-

tal, 39,1%-kal haladta meg a 2021. év első tíz hónapjában realizálódott bevétel. A nagymértékű emelkedésben szerepe volt a januárban visszaigényelt adó jelentős visszaesésének, a jogszabályban rögzített éves elszámolási időpont változásának és az előlegfeltöltési kötelezettség kivezetésének is.

Az **uniós programok** 2021. 1-10. havi bevételei és kiadásai – csakúgy, mint 2021. augusztus és szeptember végén – továbbra is elmaradtak az előirányzat időarányos teljesítésétől. A tervezett bevételekből 2021. október végéig 805,0 Mrd Ft realizálódott, amely a törvényi módosított 2033,5 Mrd Ft előirányzat 39,6%-át teszi ki (ez az arány 2021. augusztusában 32,2%, szeptemberében 38,2% volt). 2021. október végéig 1623,0 Mrd Ft összegű kifizetés történt, amely a törvényi 2515,4 Mrd Ft módosított előirányzat 64,5%-os teljesítését jelenti (ez az arány 2021. augusztusában 50,3%, szeptemberében 56,0% volt). Ez az előző két év első tíz havi teljesítési arányánál kisebb mértékű, a 2019. év esetében 14,6 százalékponttal, a 2020. év esetében 16,6 százalékponttal kevesebb. A 2021. augusztus-október hónapokban jellemző bevétel-kiadás különbség tartós fennmaradása **kockázatot jelenthet a költségvetési hiányra, ezáltal az államadósság-mutató 2021. év végére tervezett értéke teljesíthetőségére.**

Az **államháztartás központi alrendszerének** (a központi költségvetés, az elkülönített állami pénzalapok és társadalombiztosítási alapok együtt) 2021. október végi **hiánya** az előzetes adatok szerint 2922,2 Mrd Ft volt. A Magyarország 2021. évi központi költségvetéséről szóló törvényt módosító 2021. évi XLIV. törvény tartalmazza, hogy a kormányzati szektor uniós módszertan szerinti (ESA) tervezett hiánya a GDP 7,5 %-a lesz. A törvényjavaslat indokolása szerint ez **az államháztartás központi alrendszere 3990,0 Mrd Ft-os pénzforgalmi hiányának felel meg.** A 2021. október végi hiány ezen tervezett összeg **73,2%-a**, szemben a 2021. szeptemberi 57,4%-os aránnyal. (5. ábra)

**5. ábra** – A költségvetési hiány alakulása 2021. október 31-én és a központi költségvetés egyenlegének havonkénti kumulált adatai 2019-től

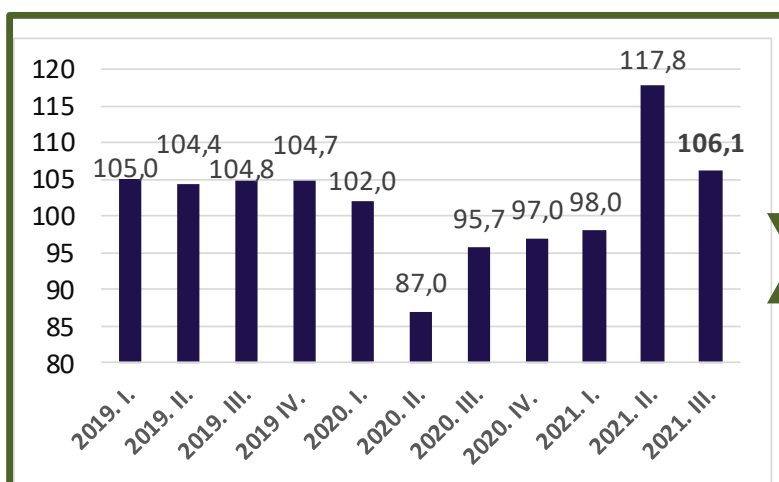


Mind a költségvetési bevételek, kiadások és az egyenleg szempontjából is meghatározó a központi költségvetés egyenlege, utóbbi 2021. október végén 92,5%-át tette ki a központi alrendszer pénzforgalmi hiányának. A központi költségvetés hiánya 2021. októberben – a szeptember havi emelkedéshez (349,6 Mrd Ft) képest nagyobb összegben – 637,7 Mrd Ft-tal növekedett.

**AZ ÁLLAMADÓSSÁG-MUTATÓ NEVEZŐJÉBEN** A Stabilitási törvény alapján a nemzeti és regionális számlák európai rendszeréről szóló tanácsi rendeletben meghatározottak szerint számított bruttó hazai termék összege áll. A GDP alakulása emiatt kiemelt jelentőséggel bír az államadósság-szabály teljesíthetősége szempontjából.

A 2021. évi költségvetési törvény szerint a GDP értéke 2020. végén 47 743,5 Mrd Ft volt. A 2021. évi költségvetési törvény 2021. májusi módosításának általános indoklása alapján a 2021. december 31-re várható nominális GDP 51 617,0 Mrd Ft. A Kormány a COVID-19 járvány újabb hullámaira tekintettel 2021-re 4,3%-os gazdasági növekedéssel számolt a költségvetési törvény tavaszi módosításakor. A GDP változását 2019-től negyedéves bontásban mutatja a 6. ábra.

**6. ábra** – A GDP negyedéves volumenindexei 2019. január - 2021. szeptember (% az előző év azonos időszakához viszonyítva)



**A GDP  
volumenindexe  
2021-ben gyors  
ütemben  
növekedett**

**2021. III. negyedévében a GDP volumene 6,1%-kal nőtt** az előző év azonos időszakához viszonyítva, és a kiemelkedő teljesítményű 2021. II. negyedévhez képest is 0,7 %-os növekedést ért el. A 2020. évi visszaesést követően újra növekedés volt tapasztalható a 2021. év II-III. negyedéveiben.

A kumulált adatok alapján 2021. I-III. negyedévében a GDP volumenindexe 107,1%-os, a korábbi 2021. I-II. negyedéves időszakban 107,6%-os volt a 2020. azonos időszakához képest. A gazdaság 2021. I-III. negyedévi teljesítménye a szezonálisan és naptárhatással kiigazított és kiegyensúlyozott adatok szerint 6,8%-kal volt magasabb a 2020. év I-III. negyedéves adatnál. A GDP növekedésének I-III. negyedévi adata (6,8%), megegyezik a Pénzügyminisztérium jelenlegi éves szintre vonatkozó várakozásával.

**A GDP növekedése kedvező hatással van az államadósság-mutatóra.**

**A GDP-értékére vonatkozóan, valamint a nemzetgazdasági beruházások alakulásáról** a jelen elemzés elkészítésekor a 2021. I. félévére vonatkozóan álltak rendelkezésre adatok, melyet a 2021. január-szeptember időszakra vonatkozó [korábbi monitoring elemzés](#) részleteiben bemutatta.

A GDP 2021. I. félévi kumulált összege 24 825,6 Mrd Ft, ami a 2020. I. félévi GDP-hez képest 13,3%-kal, és a 2019. I. félévi adathoz viszonyítva 12,3%-kal magasabb összeg.

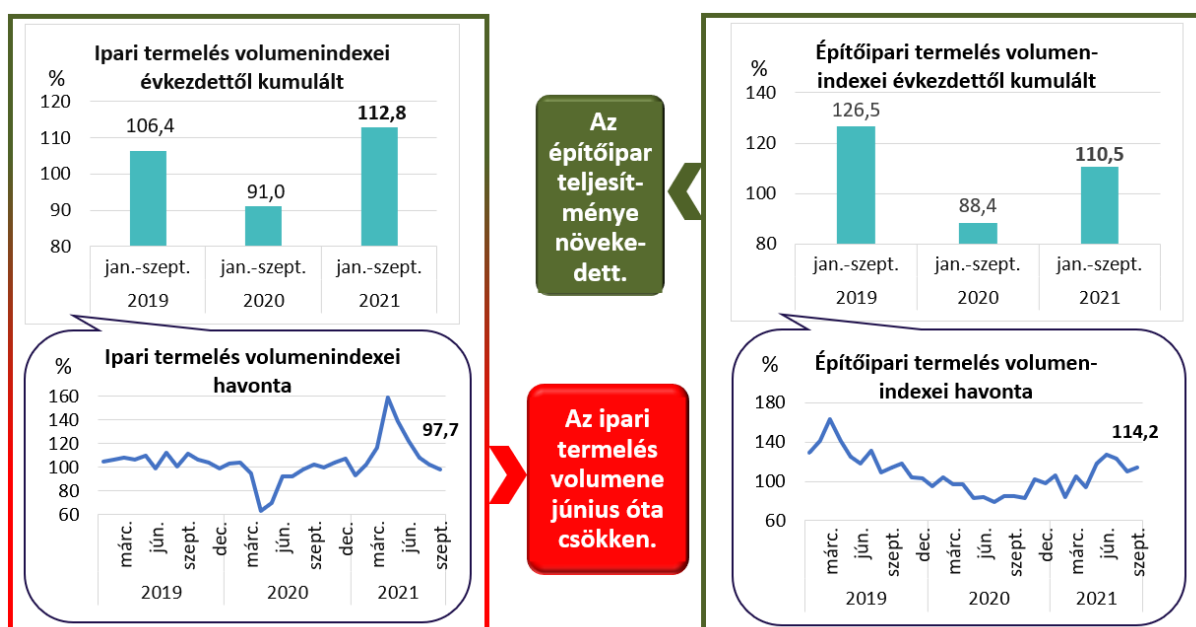
2021. II. negyedévben a **beruházások volumene** 10,8%-kal haladta meg a 2020. II. negyedév teljesítményét, és a kumulált adatok alapján a beruházások 2021. I. félévi növekedése a 2020. I. félévhez viszonyítva 6,1% volt. A beruházások 2021. I. féléves halmozott teljesítményértéke 4739,6 Mrd Ft volt, ami a 2020. év I. féléves beruházás adatához viszonyítva 14,0%-os, a 2019. I. félévhez képest 17,3%-os növekedést mutatott.

A családtámogatási program kiemelt területe a lakásépítések támogatása. 2021. III. negyedévében 48,9%-kal több **lakásépítési engedély** került kiadásra, mint 2020. III. negyedévében és a 2021. I-III. negyedévi kumulált adatok is 29,8%-kal magasabbak, mint 2020. év azonos időszakában.

Az **épített lakások száma** 2021. III. negyedévében (2847 db) csökkent a megelőző negyedév adatához (3642 db) képest, a halmozott adatok szerint a 2021. év eleje óta épült lakások száma csekély mértékben, 1,8%-kal maradt el a 2020. év I-III. negyedévben épített lakások számától.

**A GAZDASÁGI NÖVEKEDÉST ÉS AZ EGYENSÚLYT BEFOLYÁSOLÓ TOVÁBBI KIEMELT FOLYAMATOKBAN** a 2021. év január-szeptemberi időszakban az **ipari termelés volumenének** kumulált adata 12,8%-kal magasabb, mint a 2020. év azonos időszakában. Az ipari termelés (szezonálisan és munkanappal kiigazított) volumenindexének növekedési üteme 2021. augusztusig csökkenést mutat, 2021 szeptemberében az ipari termelés 0,3%-kal mérséklődött 2021. augusztus havi értékhez képest. (7. ábra)

**7. ábra** – Az ipari termelés és az építőipari termelés volumenindexei 2019. január - 2021. szeptember (% , előző év azonos időszaka=100)



Az ipari kibocsátás 96%-át adó feldolgozóiparban 2021. szeptember hónapban a termelés 3,5%-kal alacsonyabb volt a 2020. szeptemberi adathoz viszonyítva. A feldolgozóipar 2021. szeptemberi volumenindexének kedvezőtlen alakulására különösen a járműgyártás 25,9%-os, valamint a számítógép, elektronikai, optikai termék gyártás 11,4%-os visszaesése volt hatással. A feldolgozóipar ezen két alágában a termelés volumenindexe 2021. július hónaptól mutat elmaradást a 2020. év azonos hónapok adatához képest.

A járműgyártás volumenindexei 2021. március-június hónapban jelentősen emelkedtek. A 2020. év hasonló hónapjának adatait 2021 márciusában 27,5%-kal, áprilisában 436,7%-kal, májusában 80,9%-kal, és júniusában 13,6%-kal haladta meg. A jelentős eltérések elsősorban a 2020. év I. félévében bekövetkezett gyárleállások okozta alacsony bázisérték hatására vezethetők vissza. 2021. július hónapban a gyárleállások, valamint az egyműszakos munkarend következtében a járműgyártás 6,7%-kal volt alacsonyabb a 2020. év július hónapéhoz képest. 2021. augusztus hónapban a globális félvezető-hiány miatti gyártás leállások következtében a járműgyártás volumene jelentősen, 34,1%-kal, és 2021. szeptemberében 25,9%-kal elmaradt az egy évvel korábbitól.

A feldolgozóipari termelés 12,5%-át adó élelmiszer, ital, dohánytermék gyártás volumenindexe 2021. március hónaptól kedvezően alakult, 2021 szeptemberében 11,1%-kal emelkedett a 2020. szeptemberi adathoz képest. A feldolgozóipari termelésben a fémalapanyag és fémfeldolgozási termék gyártása, a gumi-, műanyag és nemfém ásványi termék gyártása, valamint a villamos berendezés gyártása a 2021. év eleje óta bővül. 2021 szeptemberében a fémalapanyag és fémfeldolgozási termék gyártása 12,3%-kal, a gumi-,

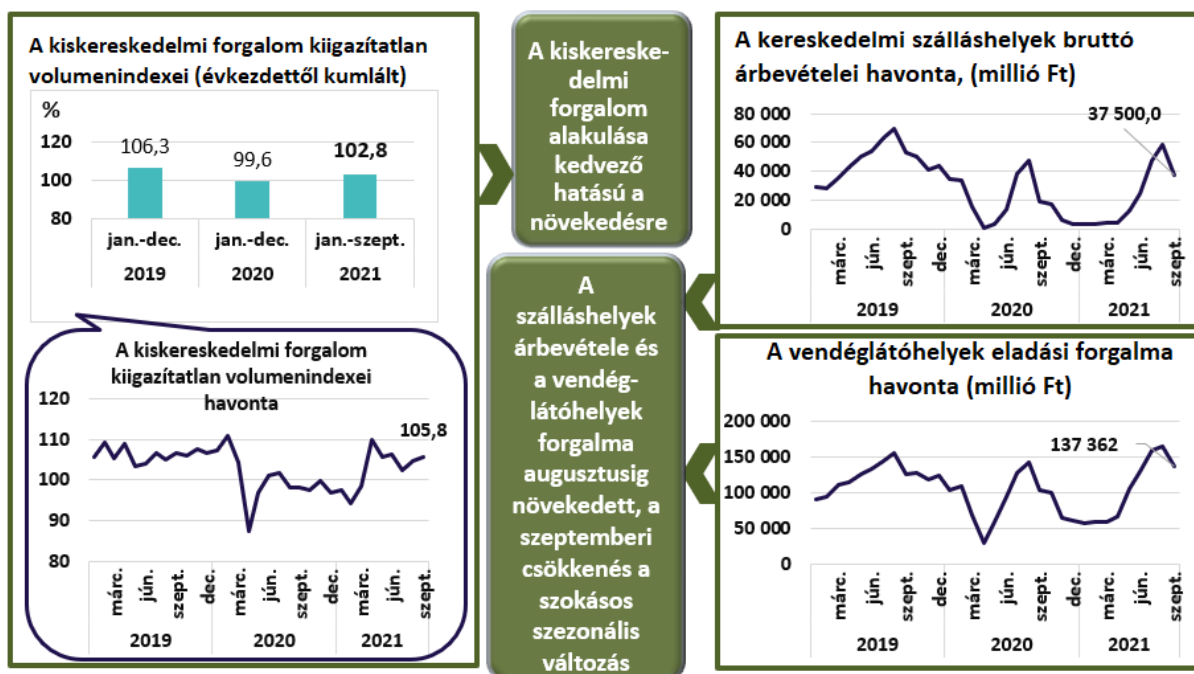
műanyag és nemfém ásványi termék gyártása 6,2%-kal, a villamos berendezés gyártás 28,2%-kal emelkedett az előző év szeptemberéhez képest.

Az **építőipari termelés volumene** 2021 szeptemberében 14,2%-kal haladta meg a 2020. év szeptemberi termelés adatát, és az év elejétől halmozott termelés 10,5%-kal növekedett 2020. év első kilenc hónapjához képest. Az építőipari termelés volumenindexei 2021. január és szeptember közötti időszakban – február és április kivételével – meghaladták a korábbi év hasonló hónapjainak mutatóit. (7. ábra)

Az építőipari termelő árak 2021. III. negyedévben 4,2%-kal voltak magasabbak az előző negyedévinél, és 12,8%-kal magasabbak a 2020. III. negyedévi termelői áraknál.

A **kiskereskedelmi forgalom** 2021. év szeptemberében az előző, augusztusi havi adatnál alacsonyabb volt ugyan, de a változás kisebb mértékű volt, mint ami a két hónap között a korábbi években megfigyelhető volt. A kiskereskedelem forgalmának volumenindexe 2020. augusztus és 2021. március közötti hónapok mindegyikében 100% alatt volt a 2019. augusztus és a 2020. március közötti adatokhoz képest. 2021 áprilisától viszont a volumenindex a 2020. év hasonló hónapjához mért forgalom alapján minden hónapban már 100% felett alakult. A halmozott 2021. január-szeptemberi mutató elmarad a COVID-19 járványt megelőző 2019. évi növekedési ütemtől, de hónapok óta emelkedik. **A kiskereskedelmi forgalom növekedése kedvező a gazdasági növekedés, illetve a GDP alakulása szempontjából** (8. ábra).

**8. ábra** – A kiskereskedelmi forgalom volumenindexei (%), a kereskedelmi szálláshelyek árbevételei, és a vendéglátóhelyek eladási forgalma havonta 2019. január - 2021. szeptember



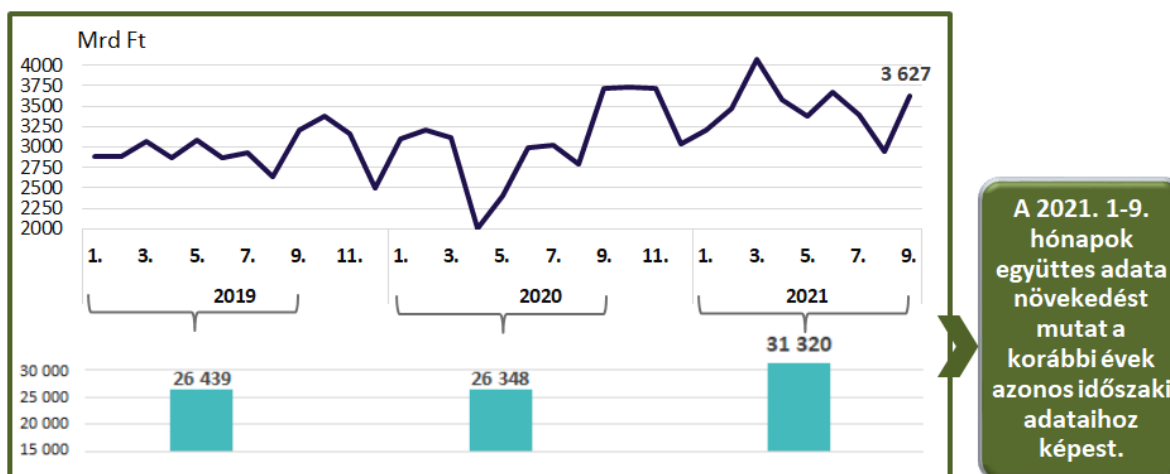
A szálláshelyek folyó áras bruttó árbevétele idén augusztusig minden hónapban növekedett a megelőző hónaphoz képest, de szeptemberben csökkent. A szálláshelyek árbevétele nem érte el a 2019. évi szintet, a 2021. év harmadik negyedéves árbevétel a 2020. év hasonló időszakának ugyan a 137,0%-a, de a 2019. harmadik negyedévinek mindössze 77,5%-a. A vendégéjszákák száma 2021. év szeptemberében (1,9 millió) még 28%-kal elmaradt a 2019. év szeptemberitől. Hiába érkezett a 2020. év szeptemberihez hasonlítva hét és félszer annyi külföldi vendég idén szeptemberben, a vendégéjszákák száma mégsem érte el a 2019. év szeptemberi adat felét. A tavalyi és idei szeptemberi adatok összehasonlításában a 18,9%-os belföldi vendégéjszaka növekedés (a 2021. és 2019. évek szeptemberei között 3,7%-os emelkedés) sem tudta pótolni a COVID-19 járvány miatt továbbra is elmaradó, még alacsony külföldi vendégéjszákák számát.

A szálláshelyek adatainak alakulása azt mutatja, hogy a COVID-19 járvány kedvezőtlen hatása továbbra is fennáll.

A vendéglátóhelyek 2021. év szeptemberi eladási forgalma csökkent ugyan a megelőző hónaphoz (augusztushoz) képest, de az elmúlt évek szeptemberi adataihoz viszonyítva a forgalom magasabb volt.

A **termélexport folyó áron** 2021. január-augusztus között minden hónapban meghaladta a korábbi évek 1-8. havi adatait. Az idei szeptemberi termékexport folyó áron számított 3627,2 Mrd Ft-os értéke a KSH első becslése alapján ugyanakkor 89,5 Mrd Ft-tal alatta maradt a 2020. évi szeptemberi adatnak. A kumulált adatok összehasonlítása alapján idén szeptember végéig az export folyó áron számított értéke a 2019. év 1-9., valamint a 2020. év 1-9. hónapjaihoz képest közel 19%-kal volt magasabb. A korábbi évek azt mutatták, hogy a szeptemberi termékexport értéke jellemzően meghaladta a megelőző hónapok adatait, ugyanakkor a 2021. szeptemberi érték alatta maradt a márciusi és a júniusi adatnak. (9. ábra)

**9. ábra** – A termékexport alakulása folyó áron Mrd Ft-ban, a 2019-2021. években havonta és 1-9. hónapokra együttesen



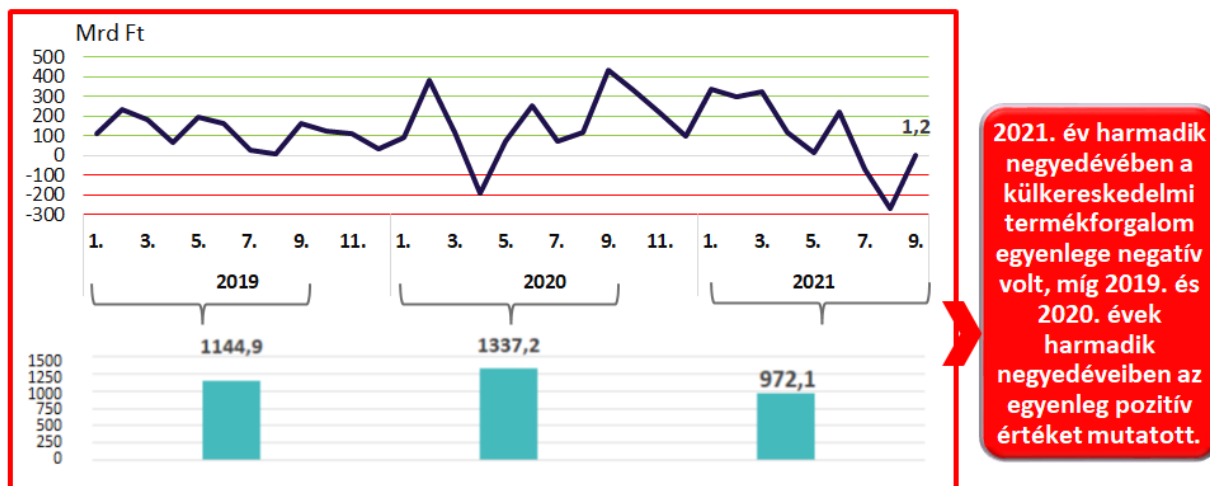
A termékexport előző két hónaphoz viszonyított szeptemberi növekedése kedvezően hatott a termékforgalom egyenlegének alakulására. Az export meghatározó hányadát kitevő termékexport forintban számított értéke 2021 szeptemberében 2,4%-kal kisebb, az importé 10,5%-kal nagyobb volt az előző év azonos időszakánál.

A **külkereskedelmi termékforgalom egyenlege** az év első negyedében magas volt, minden hónapban 300 Mrd Ft közeli, vagy azt meghaladó értékeket mutatott folyó áron, ami az első negyedében együttesen 956,7 Mrd Ft egyenleget eredményezett. A termékforgalom egyenlege 2021 júniusáig pozitív volt, ugyanakkor júliusban és augusztusban negatív értéket mutatott, a szeptemberi termékexport és termékiimport értéke a KSH első becslése alapján nagyságrendileg megegyezett (egyenlege +1,2 Mrd Ft volt). (10. ábra)

Az idei január-szeptemberi időszak egészét tekintve az egyenleg 972,1 Mrd Ft, ami összességében 15,4 Mrd Ft-tal több, mint az első negyedéves kumulált érték, és 172,8 Mrd-Ft-tal kevesebb, mint a 2019. évi 1-9. havi, valamint 365,1 Mrd Ft-tal kevesebb, mint a 2020. évi 1-9. havi érték. Szerepe volt az egyenleg kedvezőtlen változásában a járműgyártás visszaesésének, az energiaárak világszerte történt, jelentős mértékű – a földgáz árának egy év alatt bekövetkezett ötszörös, a villamosenergia árának négyszeres, a kőolaj árának 50%-os – növekedésének, egyúttal a fogyasztás és beruházások importigénye növekedésének.



10. ábra – A külkereskedelmi termékforgalom egyenlege folyó áron, Mrd Ft-ban, a 2019-2021. években havonta és 1-9. hónapokra együttesen

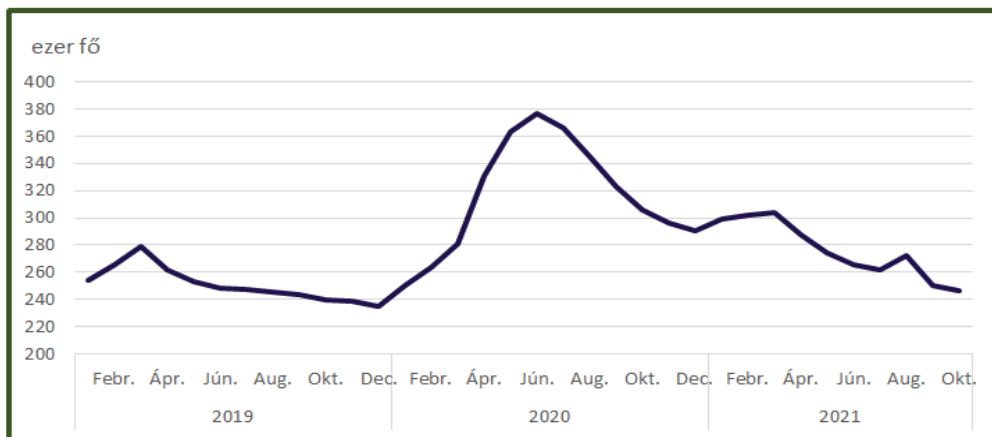


A **foglalkoztatás és munkanélküliség** 2021. évi alakulásának szeptemberi, a KSH statisztikáiban szereplő adatait a korábbi monitoring elemzés bemutatta, újabb információt a KSH elemzésünk készítésének lezártaig nem tett közzé. A korábbi monitoring elemzés bemutatta, hogy 2021. év eltelt hónapjaiban a foglalkoztatottak valamint munkanélküliek számai, arányai júliusig kedvező irányban, augusztusban és szeptemberben viszont kis mértékkel, de kedvezőtlen irányban változtak, követve az évente jellemző szezonálisitást. A 2021. év szeptember végi adatok alapján a foglalkoztatottak száma (4577,5 ezer fő) és rátája (73,9%) így is magasabb volt, mint a 2020. és 2019. évek azonos hónapjaiban. A munkanélküliek 2021. év szeptember végi száma (194,0 ezer fő) és rátája (4,1%) kedvezően alacsonyabb volt, mint a 2020. év szeptemberében, de kedvezőtlenül magasabb, mint a 2019. év szeptemberében.

A COVID-19 járvány hatására a foglalkoztatási szerkezetben a KSH adatai szerint változás ment végbe. 2021. II. negyedévében 2020 első negyedévéhez képest jelentős létszám- és aránybővülés tapasztalható a tudományos és műszaki tevékenység, az információ, kommunikáció és az építőipar ágazatokban. A 2020-ban jelentkező foglalkoztatás csökkenés a vendéglátás területén a nyári hónapokban már nem volt jellemző, ugyanakkor a szálláshely-szolgáltatásban tovább csökkent a foglalkoztatottak száma. A járműgyártás területén a globálisan jelentkező és tartóssá váló alkatrészhiány miatti termelési volumencsökkenés a 2021. III. negyedévében a dolgozói létszám közel 21 ezer fős csökkentését okozta a 2020. III. negyedévéhez képest. Ugyanezen időszak alatt a szociális területen dolgozók száma közel 18 ezer fővel csökkent.

Az NFSZ nyilvántartásában az első negyedév végén volt a legmagasabb az **álláskeresők száma** 2021-ben. Számuk áprilistól csökkent, majd az augusztusi közel 14 ezer fős megugrást követően az álláskeresők száma ismét csökkent. (11. ábra)

11. ábra – A nyilvántartott álláskeresők száma havonta 2019. január - 2021. október években (ezer Fő)



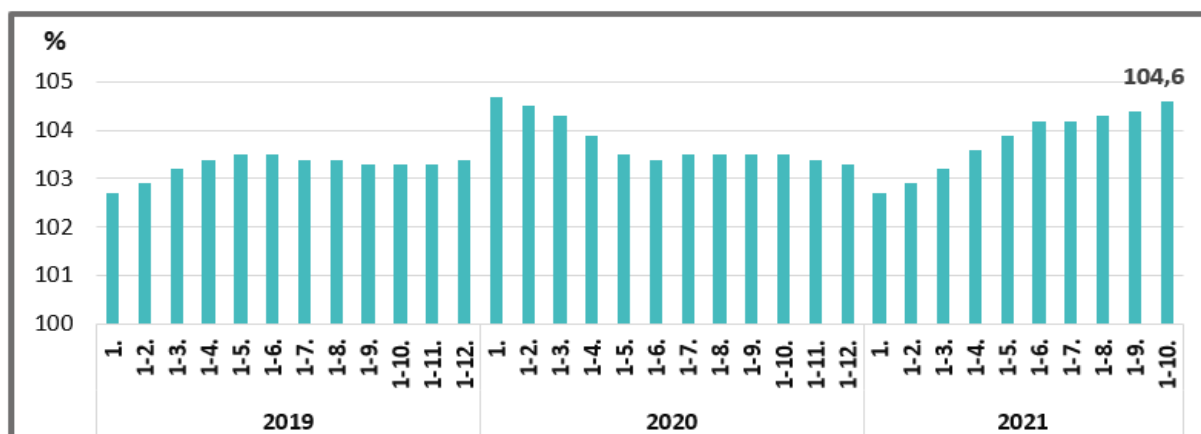
Az álláskeresők száma 2021. év áprilisától (augusztus kivételével) csökkent.



A **bruttó átlagkereset** (a teljes munkaidőben alkalmazásban állók bruttó átlagkeresete) alakulásának 2021. év augusztusban közzétett, a KSH statisztikáiban szereplő főbb adatok a [korábbi monitoring elemzés](#) tartalmazta, újabb információt a KSH elemzésünk készítésének lezártaig nem tett közzé. A korábbi monitoring elemzés bemutatta, hogy az átlagkereset emelkedését összességében a COVID-19 járvány nem fogta vissza. A 2021. év első nyolc hónapja mindegyikében lényegesen magasabb volt az átlagkereset (az augusztusi mutató: 426 507 Ft/fő/hó), mint a korábbi évek azonos hónapjaiban. A nyári hónapokban mutatkozó kis csökkenés a szokásos éven belüli szezonaritást követi.

Az évkezdettől halmozott **fogyasztóiár-index** a 2021. év 1-10. hónapok időszakában egy hónapot kivéve folyamatosan emelkedett (az 1-6. és az 1-7. hónapok kumulált mutatója azonos nagyságú volt), és már márciustól meghaladta a tárgyévi költségvetés előző évi tervezésekor előírányzott 3%-os szintet. (12. ábra)

12. ábra – Az évkezdettől halmozott (kumulált) fogyasztóiár-index alakulása %-ban, 2019. január - 2021. október



Alapvetően a COVID-19 járvány okozta válság miatt kiesett termelői kapacitások helyreállítását megelőző fogyasztói kereslet, a kőolaj-, gáz- és más nyersanyagárak válság előtti szint fölé emelkedése (az alapanyag- és szállítási költségek áthárított értéke beépült a termékek áraiba) növelte a fogyasztóiár-indexet. A 2021. év 1-10. havi kumulált árindex 1,1 százalékponttal magasabb, mint a 2020. év 1-10. havi kumulált árindex és 1,3 százalékponttal magasabb, mint a 2019. év 1-10. havi kumulált árindex. A fogyasztóiár-index 2020. év azonos hónapjához viszonyítva 2021 augusztusában 4,9%, szeptemberében 5,5%, októberében pedig már 6,5% volt.

Az infláció tartósan emelkedő tendenciája nemzetközi szinten is megfigyelhető. A fogyasztóiár-index csökkentésére a fiskális mellett monetáris intézkedések is történtek. Utóbbi lényeges eleme volt az MNB részéről 2021 novemberben a jegybanki alapkamat 2,1%-ra, valamint az irányadó kamat 2,9%-ra történő emelése.

## MELLÉKLETEK

## 1. Elemzésben szereplő mutatók időállapota

	Makrogazdasági mutató elnevezése, mértékegysége	Utolsó nyilvános- ságra hozott adat időállapota	Az időállapot változott a 2021. októberében megjelent monitoring elemzéshez képest (x)
1	Központi költségvetés adóssága (Mrd Ft)	2021.10.31.	X
2	Központi költségvetés forintadóssága (Mrd Ft)	2021.10.31.	X
3	Központi költségvetés devizaadóssága (Mrd Ft)	2021.10.31.	X
4	Államadósság (Mrd Ft)	2021.06.30.	
5	A Központi Kormányzat MNB-nél vezetett forint- és devizabetétjei (Mrd Ft)	2021.10.31.	X
6	Központi költségvetési kiadások (Mrd Ft) (költségvetési szervek kiadásai, fejezetek kiadásai, uniós programok kiadásai)	2021.10.31.	X
7	Központi költségvetési bevételek (Mrd Ft) (adóbevételek, uniós programok bevételei)	2021.10.31.	X
8	Központi költségvetés előzetes egyenlege (Mrd Ft)	2021.10.31.	X
9	Központi alrendszer egyenlege (Mrd Ft)	2021.10.31.	X
10	GDP negyedéves volumenindexe (kiigazítás nélküli, nyers adatok) %	2021. III. negyedév	X
11	A bruttó hazai termék (GDP) termelése folyó áron (Mrd Ft)	2021. II. negyedév	
12	Beruházások volumenváltozás (%)	2021. II. negyedév	
13	Beruházások volumenindex, évkezdettől halmozott (kumulált)(%)	2021. II. negyedév	
14	Beruházások teljesítményértéke (Mrd Ft)	2021. II. negyedév	
15	Kiadott lakásépítési engedély (darab)	2021. III. negyedév	
16	Épített lakás (darab)	2021. III. negyedév	
17	Ipari termelés volumenindexe (%)	2021. szeptember	X
18	Építőipari termelés volumenindexe (%)	2021. szeptember	X
19	Kiskereskedelmi forgalom volumenindexe (%)	2021. szeptember	X
20	Kereskedelmi szálláshelyek bruttó árbevételei havonta (millió Ft)	2021. szeptember	X
21	Vendéglátóhelyek eladási forgalma havonta (millió Ft)	2021. szeptember	X

22	Termélexport (Mrd Ft)	2021. szeptember	X
23	Termékimport (Mrd Ft)	2021. szeptember	X
24	Termélexport értékindeks (%)	2021. szeptember	X
25	Termékimport értékindeks (%)	2021. szeptember	X
26	Külkereskedelmi termékforgalom egyenlege (Mrd Ft)	2021. szeptember	X
27	A 15–64 éves népesség gazdasági aktivitása foglalkoztatottak (ezer fő)	2021. szeptember	
28	A 15–64 éves népesség foglalkoztatási rátája (%)	2021. szeptember	
29	A 15–64 éves népesség gazdasági aktivitása munkanélküliek (ezer fő)	2021. szeptember	
30	A 15–64 éves népesség munkanélküliségi rátája (%)	2021. szeptember	
31	A nyilvántartott álláskeresők száma (ezer fő)	2021. október	
32	A teljes munkaidőben alkalmazásban állók havi bruttó átlagkeresete (Ft/hó/fő)	2021. augusztus	
33	Évkezdettől halmozott fogyasztóiár-index (%)	2021. október	X
34	A jegybanki alapkamat és irányadó kamat (%)	2021. november 17-18.	
35	A foglalkoztatottak száma nemzetgazdasági ágak, ágazatok szerint, nemenként, negyedévente	2021. szeptember	

## 2. Az elemzésben figyelembe vett költségvetési előirányzatok

### A/ A MÁK által a költségvetési törvény módosítása alapján nyilvántartott előirányzatok

	Megnevezés	2021. évi előirányzat (Mrd Ft)
1.	központi költségvetési kiadások	17 605,0
2.	költségvetési szervek kiadásai	5063,6
3.	központi költségvetési bevételek	15 430,5
4.	személyi jövedelemadó	2717,8
5.	társasági adó	446,7
6.	általános forgalmi adó	5035,5
7.	uniós programok kiadásai	2515,4
8.	uniós programok bevételei	2033,5

B/ A MÁK „központi költségvetési fejezetek kiadásainak és bevételeinek alakulása kiemelt előirányzatokként” nyilvántartásában szereplő, kormányzati hatáskörben végrehajtott módosításokkal aktualizált 2021. évi módosított előirányzatok

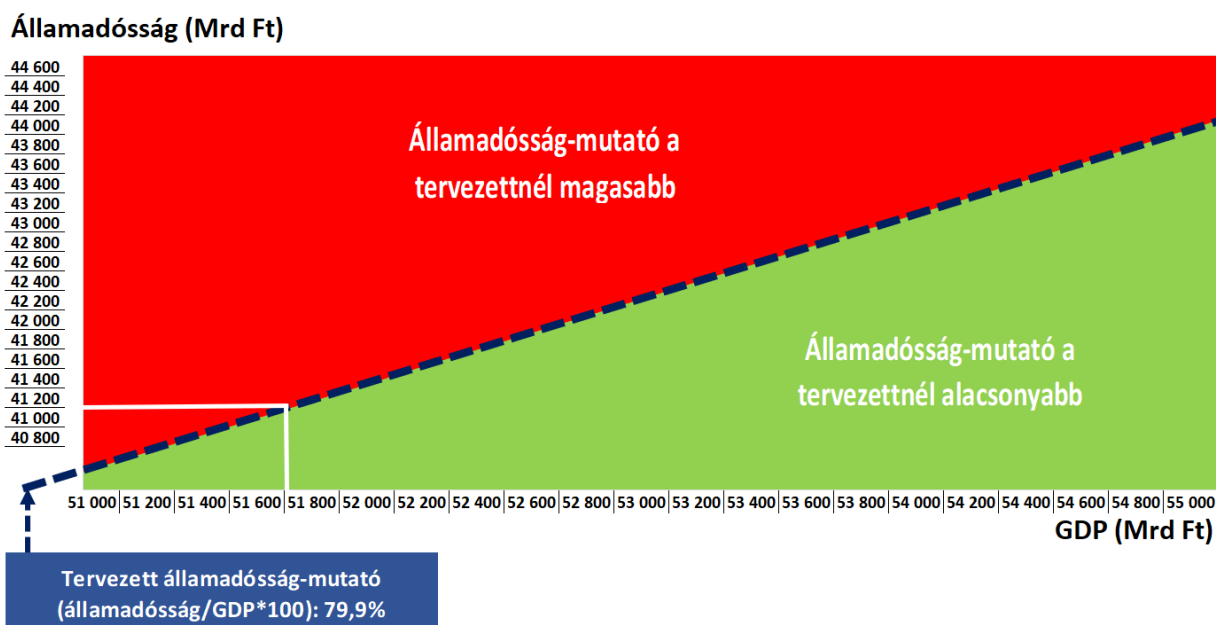
	Megnevezés	2021. évi módosított előirányzat (Mrd Ft)
1.	személyi juttatások	3413,4
2.	dologi kiadások	2526,9

### 3. Az államadósság-mutató betartását biztosító tényezők összefüggésének szemléltetése

Az államadósság-mutató az államadósságnak a GDP százalékában kifejezett mértéke, a 2021. évre vonatkozó terv 79,9%. A 2021. évre az államadósság tervszáma 41 223,0 Mrd Ft, a GDP (a Stabilitási törvény alapján a nemzeti és regionális számlák európai rendszeréről szóló tanácsi rendeletben meghatározottak szerint számított bruttó hazai termék összege) tervszáma 51 617,0 Mrd Ft.

A melléklet azt mutatja, hogy az államadósság-mutató tervezett szintjének betartása milyen nagyságrendű államadósság és GDP összegek esetében biztosítható.

**13. ábra** – A Magyarország 2021. évi központi költségvetéséről szóló 2020. évi XC. törvényt módosító 2021. évi XLIV. törvényben figyelembe vett tervezett államadósság-mutató egyes államadósság és GDP összegektől függő betarthatósága



## 4. Adatforrások, felhasznált irodalom

### Ábrák adatainak forrásai:

1. **ábra** – Az államadósság-mutatóra ható alapvető tényezők – ÁSZ szerkesztés
2. **ábra** – Az elemzés alapvető megközelítése – ÁSZ szerkesztés
3. **ábra** – A központi költségvetés adósságának hónap végi állománya Mrd Ft-ban (2019. december-2021. október) <https://akk.hu/statisztika/allamadossag-finanszirozas/kozponti-koltsegyetes-adossaga>
4. **ábra** – Az ÁFA és az SZJA bevételeinek havi teljesülése 2019-2021. évek (Mrd Ft) – Magyar Államkincstár: A 2019. évi központi költségvetés végrehajtásának adatai, <http://www.allamkincstar.gov.hu/hu/koltsegyetesi-informaciok/a-2019-evi-kozponti-koltsegyetes-vegrehajtasanak-adatai/3975/>, Pénzügyminisztérium: Az államháztartás központi alrendszerének előzetes mérlege <https://kormany.hu/penzugyminiszterium/aht-jeleentesek>
5. **ábra** – A költségvetési hiány alakulása 2021. október 31-én és a központi költségvetés egyenlegének havonkénti kumulált adatai 2019-től – Pénzügyminisztérium: Az államháztartás központi alrendszerének előzetes mérlege <https://kormany.hu/penzugyminiszterium/aht-jeleentesek>
6. **ábra** – A GDP negyedéves volumenindexei 2019. január - 2021. szeptember (% , az előző év azonos időszakához viszonyítva) – KSH: STADAT 21.2.1.2. A bruttó hazai termék (GDP) negyedéves volumenindexei – [https://www.ksh.hu/stadat\\_files/gdp/hu/gdp0086.html](https://www.ksh.hu/stadat_files/gdp/hu/gdp0086.html)
7. **ábra** – Az ipari termelés és az építőipari termelés volumenindexei 2019. január - 2021. szeptember (% , előző év azonos időszaka=100) – KSH: STADAT 13.2.1.2. Az ipari termelés és értékesítés volumenindexei havonta, évkezdettől kumulált – [https://www.ksh.hu/stadat\\_files/ipa/hu/ipa0032.html](https://www.ksh.hu/stadat_files/ipa/hu/ipa0032.html); KSH: STADAT 7.2.1.1. Az építőipar összefoglaló adatai, havonta és évkezdettől kumuláltan [https://www.ksh.hu/stadat\\_files/epi/hu/epi0013.html](https://www.ksh.hu/stadat_files/epi/hu/epi0013.html); KSH Tájékoztatási adatbázis (Statinfo) – <https://statinfo.ksh.hu/Statinfo/index.jsp>
8. **ábra** – A kiskereskedelmi forgalom volumenindexei (% , előző év azonos időszaka=100), a kereskedelmi szálláshelyek árbevételei, és a vendéglátóhelyek eladási forgalma havonta 2019. január – 2021. szeptember – KSH: STADAT 2.2.1.6. A kiskereskedelmi forgalom kiigazítatlan volumenindexe üzlettypusok szerint, havonta, negyedévente – [https://www.ksh.hu/stadat\\_files/bel/hu/bel0019.html](https://www.ksh.hu/stadat_files/bel/hu/bel0019.html); – KSH: STADAT 27.2.1.17. A kereskedelmi szálláshelyek bruttó árbevételei szállástípusonként – [https://www.ksh.hu/stadat\\_files/tur/hu/tur0058.html](https://www.ksh.hu/stadat_files/tur/hu/tur0058.html); – KSH: STADAT 27.2.1.22. A vendéglátóhelyek eladási forgalma – [https://www.ksh.hu/stadat\\_files/tur/hu/tur0063.html](https://www.ksh.hu/stadat_files/tur/hu/tur0063.html)
9. **ábra** – A termékexport alakulása folyó áron Mrd Ft-ban, a 2019-2021. években havonta és 1-9. hónapokra együttesen – KSH: STADAT 17.2.1.1. A külkereskedelmi termékforgalom összefoglaló értékei havonta – [https://www.ksh.hu/stadat\\_files/kkr/hu/kkr0040.html](https://www.ksh.hu/stadat_files/kkr/hu/kkr0040.html)
10. **ábra** – A külkereskedelmi termékforgalom egyenlege folyó áron, Mrd Ft-ban, a 2019-2021. években havonta és 1-9. hónapokra együttesen – KSH: STADAT 17.2.1.1. A külkereskedelmi termékforgalom összefoglaló értékei havonta – [https://www.ksh.hu/stadat\\_files/kkr/hu/kkr0040.html](https://www.ksh.hu/stadat_files/kkr/hu/kkr0040.html)
11. **ábra** – A nyilvántartott állás keresők száma havonta 2019. január - 2021. október (ezer Fő) – Nemzeti Foglalkoztatási Szolgálat A nyilvántartott állás keresők száma és megoszlása nemek szerint, havonta [https://nfsz.munka.hu/nfsz/document/1/7/4/5/doc\\_url/stat\\_afsz\\_nyilvartarasok\\_idosorai\\_orzagos\\_202110.xls](https://nfsz.munka.hu/nfsz/document/1/7/4/5/doc_url/stat_afsz_nyilvartarasok_idosorai_orzagos_202110.xls)
12. **ábra** – Az évkezdettől halmozott (kumulált) fogyasztóiár-index alakulása %-ban 2019. január - 2021. október – KSH: STADAT 1.2.1.2. A fogyasztóiár-index fogyasztási főcsoportok szerint, és a nyugdíjas fogyasztóiár-index, havonta – [https://www.ksh.hu/stadat\\_files/ara/hu/ara0040.html](https://www.ksh.hu/stadat_files/ara/hu/ara0040.html)
13. **ábra** – A Magyarország 2021. évi központi költségvetéséről szóló 2020. évi XC. törvényt módosító 2021. évi XLIV. törvényben figyelembe vett tervezett államadósság-mutató egyes államadósság és GDP összegektől függő betarthatósága – ÁSZ szerkesztés

**További felhasznált irodalom:**

1. Államadósság Kezelő Központ Zrt. (2021.11.16.): Az államháztartás (maastrichti) adóssága, <https://akk.hu/statisztika/allamadossag-finanszirozasi>
2. Államadósság Kezelő Központ Zrt. (2021.11.23.): A központi költségvetés adóssága, <https://akk.hu/statisztika/allamadossag-finanszirozasi>
3. Magyar Nemzeti Bank (2021.11.15.): Az MNB statisztikai mérlege, <https://www.mnb.hu/statisztika/statisztikai-adatok-informaciok/adatok-idosorok/x-monetaris-es-egyeb-merlegstatisztikak>
4. Magyar Államkincstár (2021.11.23.): Központi költségvetési fejezetek kiadásainak és bevételeinek alakulása kiemelt előirányzatokként, <http://www.allamkincstar.gov.hu/hu/koltsegvetes-informaciok/koltsegvetes-merleg-3/224/>
5. Központi Statisztikai Hivatal (2021.11.16.): Gyorstájékoztatók – Bruttó hazai termék (GDP), <https://www.ksh.hu/gyorstajekoztatok/#/hu/document/gde2109>
6. Központi Statisztikai Hivatal (2021.08.31.): STADAT 3.2.1.5. A nemzetgazdasági beruházások teljesítményértéke és volumenindexei gazdálkodási forma szerint, negyedévente, évkezdettől kumulált – <https://www.ksh.hu/stadat/files/ber/hu/ber0012.html>
7. Központi Statisztikai Hivatal (2021.11.12.): Gyorstájékoztatók – Ipar, <https://www.ksh.hu/gyorstajekoztatok/#/hu/document/ipa2109>
8. Központi Statisztikai Hivatal (2021.11.12.): Gyorstájékoztatók – Építőipar, <https://www.ksh.hu/gyorstajekoztatok/#/hu/document/epi2109>
9. Központi Statisztikai Hivatal (2021.11.05.): Gyorstájékoztatók – Kiskereskedelem, <https://www.ksh.hu/gyorstajekoztatok/#/hu/document/kis2109>
10. Központi Statisztikai Hivatal (2021.11.09.): Gyorstájékoztatók – Kereskedelmi szálláshelyek forgalma, <https://www.ksh.hu/gyorstajekoztatok/#/hu/document/ksz2109>
11. Központi Statisztikai Hivatal (2021.11.08.): Gyorstájékoztatók – Külkereskedelmi termékforgalom, <https://www.ksh.hu/gyorstajekoztatok/#/hu/document/kue2109>
12. Központi Statisztikai Hivatal (2021.11.09.): Gyorstájékoztatók – Fogyasztói árak, <https://www.ksh.hu/gyorstajekoztatok/#/hu/document/far2110>
13. Központi Statisztikai Hivatal Tájékoztatói adatbázis (Stainfo) – <https://stainfo.ksh.hu/Stainfo/index.jsp>
14. Magyarország Kormánya: T/15974. számú törvényjavaslat a Magyarország 2021. évi központi költségvetéséről szóló 2020. évi XC. törvény módosításáról, [https://www.parlament.hu/web/guest/fo-lyamatban-levo-torvenyjavaslatok?p\\_p\\_id=hu\\_parlament cms\\_pair\\_portal\\_PairProxy\\_INSTANCE\\_9xd2Wc9jP4z8&p\\_p\\_lifecycle=1&p\\_p\\_state=normal&p\\_p\\_mode=view&p\\_auth=igji-FEFQ&hu\\_parlament cms\\_pair\\_portal\\_PairProxy\\_INSTANCE\\_9xd2Wc9jP4z8\\_pairAction=%2Finternet%2Fcpolsql%2Ffogyirom.irom.adat%3Fpckl%3D41%26pizon%3D15974](https://www.parlament.hu/web/guest/fo-lyamatban-levo-torvenyjavaslatok?p_p_id=hu_parlament cms_pair_portal_PairProxy_INSTANCE_9xd2Wc9jP4z8&p_p_lifecycle=1&p_p_state=normal&p_p_mode=view&p_auth=igji-FEFQ&hu_parlament cms_pair_portal_PairProxy_INSTANCE_9xd2Wc9jP4z8_pairAction=%2Finternet%2Fcpolsql%2Ffogyirom.irom.adat%3Fpckl%3D41%26pizon%3D15974)
15. Pénzügyminisztérium: Tájékoztató az államháztartás központi alrendszerének 2021. október végi helyzetéről <https://kormany.hu/penzugyminiszterium/ah-t-jelentesek>
16. Központi Statisztikai Hivatal – Munkaerőpiaci folyamatok, 2021. I. félév, [https://www.ksh.hu/apps/shop.kiadvany?p\\_kiadvany\\_id=1066674&p\\_lang=HU](https://www.ksh.hu/apps/shop.kiadvany?p_kiadvany_id=1066674&p_lang=HU)
17. Az évkezdettől halmozott (kumulált) fogyasztóiár-index alakulása %-ban – KSH: STADAT 1.2.1.2. A fogyasztóiár-index fogyasztási főcsoportok szerint, és a nyugdíjas fogyasztóiár-index, havonta – <https://www.ksh.hu/stadat/files/ara/hu/ara0040.html>
18. Központi Statisztikai Hivatal – 20.2.1.17. A foglalkoztatottak száma nemzetgazdasági ágak, ágazatok szerint, nemenként, negyedévente – TEÁOR'08 [ezer fő], <https://www.ksh.hu/stadat/files/mun/hu/mun0112.html>
19. Index.hu – Nyugat-Európában kitört a pánik, <https://index.hu/gazdasag/2021/10/08/orban-viktor-energiaarak-eu-rezsi-elemzok/>, [Index.hu](https://index.hu)



## 5. Rövidítések

<sup>1</sup> ÁSZ	Állami Számvevőszék
<sup>2</sup> GDP	bruttó hazai termék
<sup>3</sup> KSH	Központi Statisztikai Hivatal
<sup>4</sup> MNB	Magyar Nemzeti Bank
<sup>5</sup> törvényi módosított előirányzat	Magyarország 2021. évi központi költségvetéséről szóló 2020. évi XC. törvényt módosító 2021. évi XLIV. törvény szerinti előirányzat
<sup>6</sup> ÁFA	általános forgalmi adó
<sup>7</sup> ÁKK Zrt.	Államadósság Kezelő Központ Zrt.
<sup>8</sup> NFSZ	Nemzeti Foglalkoztatási Szolgálat
<sup>9</sup> MÁK	Magyar Államkincstár
<sup>10</sup> Alaptörvény	Magyarország Alaptörvénye (2011. április 25.)
<sup>11</sup> Stabilitási törvény	2011. évi CXCV. törvény Magyarország gazdasági stabilitásáról
<sup>12</sup> 479/2009/EK tanácsi rendelet	az Európai Közösséget létrehozó szerződéshez csatolt, a túlzott hiány esetén követendő eljárásról szóló jegyzőkönyv alkalmazásáról szóló, 2009. május 25-i 479/2009/EK tanácsi rendelet
<sup>13</sup> SZJA	személyi jövedelemadó
<sup>14</sup> TAO	társasági adó



ÁLLAMI SZÁMVEVŐSZÉK

1052 Budapest, Apáczai Cs. J. u. 10. | 1364 Budapest 4. Pf. 54

**TEL:** +36 1 484 9100

**email:** [szamvevoszek@asz.hu](mailto:szamvevoszek@asz.hu)

**web:** [www.asz.hu](http://www.asz.hu) | [www.aszportal.hu](http://www.aszportal.hu)