



ÁLLAMI SZÁMVEVŐSZÉK

ELEMZÉS

A makrogazdasági és költségvetési folyamatok monitorozása –
2021. január - szeptember

2021.



ÁLLAMI SZÁMVEVŐSZÉK

ELEMZÉS

A makrogazdasági és költségvetési folyamatok monitorozása –
2021. január - szeptember



Engedélyező:

Domokos László
Domokos László
elnök

Az Elemzés
az interneten
a www.asz.hu
oldalon
olvasható.

Szerkesztő:

BERTALAN RUDOLF projektvezető

Az elemzés elkészítését felügyelte:

DR. SIMON JÓZSEF felügyeleti vezető

Készítették:

BÖRÖCZ IMRE számvevő

GANYU KATALIN ÁGNES számvevő

KOVÁCS TAMÁS számvevő

KOVÁCSNÉ BÓDI EMŐKE számvevő

NAGY ADRIENN számvevő

Kiadja az Állami Számvevőszék

EL-3338-014/2021.

TARTALOMJEGYZÉK

▶	VEZETŐI ÖSSZEFOGLALÓ	5
▶	MÓDSZERTANI HÁTTÉR	8
▶	MONITORING ÉRTÉKELÉS	9
▶	MELLÉKLETEK	18
	1. Elemzésben szereplő mutatók időállapota	18
	2. Az elemzésben figyelembe vett költségvetési előirányzatok	20
	3. Adatforrások, felhasznált irodalom	21
	4. Rövidítések	23

VEZETŐI ÖSSZEFOGLALÓ

A makrogazdasági és a költségvetési folyamatok monitorozásával, a kapott eredmények havonkénti értékelésével az ÁSZ¹ bemutatja az államadósság-mutatóra ható főbb kockázatokat. Jelen elemzés a 2021. október 31-ig nyilvánosságra hozott, vagy az ÁSZ rendelkezésére bocsátott adatok felhasználásával készült.

Az államadósság-mutató nevezőjében szereplő GDP²-re és a beruházások volumenváltozásaira vonatkozóan a KSH³ negyedéves gyakorisággal publikál előzetes adatot, így jelen elemzés elkészítésekor ezen esetekben a 2021. II. negyedévre vonatkozó adatok álltak rendelkezésre.

1. A központi költségvetés adóssága 2021. júliusig növekedett, augusztusban az emelkedés megállt, majd szeptemberben jelentős devizakötvény-kibocsátás történt.

A központi költségvetés adóssága 2021. szeptember 30-ára 40 059,8 Mrd Ft-ra növekedett, mely 6,1%-kal haladta meg a 2021. augusztus végi értéket. Ez az adósságállomány – a kormányzat által végrehajtott módosítások szerint – az éves tervezett költségvetési hiány összegének figyelembevételével számolva az év végére tervezett adósság 98,1%-ának felel meg.

A 2021. szeptemberi devizakötvény-kibocsátás tekintetében indokolt figyelembe venni azt, hogy mindez a jövőbeli váratlan helyzetekre való felkészülést is támogatja. Erre utal, hogy a Központi Kormányzat MNB⁴-nél vezetett forint- és devizabetétjeinek állománya 2021. augusztus végéhez képest 2021. szeptember végére 1627,0 Mrd Ft-tal (57,3%-kal) 4464,8 Mrd Ft-ra emelkedett.

2. Az államháztartás központi alrendszerének egyenlege továbbra is az időarányoshoz képest kedvezőbbben alakult.

A központi alrendszer hiánya a szeptember végi adatok szerint a 2021. 1-9. havi időszakban 2292,0 Mrd Ft-ra növekedett és a 2021. év végi tervezett 3990,0 Mrd Ft értékű hiány 57,4%-át érte el. Ez a 2021. augusztus végi 47,6%-os aránynál 9,8 százalékponttal magasabb, de az időarányos 75,0%-nál kedvezőbb.

3. A kiadások előirányzatai az időarányosnál magasabban, 81,9%-os mértékben teljesültek.

A 2021. 1-9. havi központi költségvetési kiadások a törvényi módosított előirányzathoz⁵ viszonyított teljesítése az időarányosnál magasabb arányú volt, hasonlóan az augusztus végi adathoz. A kormányzati szinten végrehajtott előirányzat módosításokat is figyelembe véve ugyanakkor a központi költségvetési fejezetek egyes kiemelt előirányzatai 2021. év első kilenc hónapjában az időarányos szint alatt teljesültek. Az uniós programok kiadásai továbbra is elmaradtak az előirányzat időarányos teljesítésétől. A 2021. évre tervezett kiadások szeptember végéig 56,0%-ra teljesültek.

4. A költségvetési bevételek időarányost meghaladó, 80,1% -os teljesülése kedvezően hat az államadósság-szabály teljesíthetőségére.

A központi költségvetési bevételek a törvényi módosított előirányzathoz viszonyított teljesülése a 2021. 1-9. hónapban – hasonlóan az augusztus végi adathoz – az időarányosnál magasabb arányú volt. Az államháztartás központi alrendszere bevételeinek több mint 20%-át jelentő általános forgalmi adó bevétel 2021. szeptember végéig 18,9%-kal haladta meg a 2020. év 1-9. havi teljesülési adatot és a 2021. évi előirányzat 77,0%-a. Az államháztartás központi alrendszere bevételeinek több mint 10%-át jelentő személyi jövedelemadó 2021. szeptember végéig 14,6%-kal haladta meg a 2020. év időarányos bevételét és a 2021. évi előirányzat 78,0%-a. Az SZJA bevétel növekedése a jövedelemkiáramlás emelkedésével áll összefüggésben. Az államháztartás központi alrendszere bevételei közül a társasági adó bevétel 2021. szeptember végéig 42,7%-kal haladta meg a 2020. év időarányos bevételét és a 2021. évi előirányzat 97,2%-a. Az uniós programok bevételei továbbra is elmaradtak az előirányzat időarányos teljesítésétől, a megelőlegezett kiadásokhoz kapcsolódó bevételek később realizálódnak. A 2021. évre tervezett uniós bevételekből szeptember végéig mindössze 38,2% folyt be.

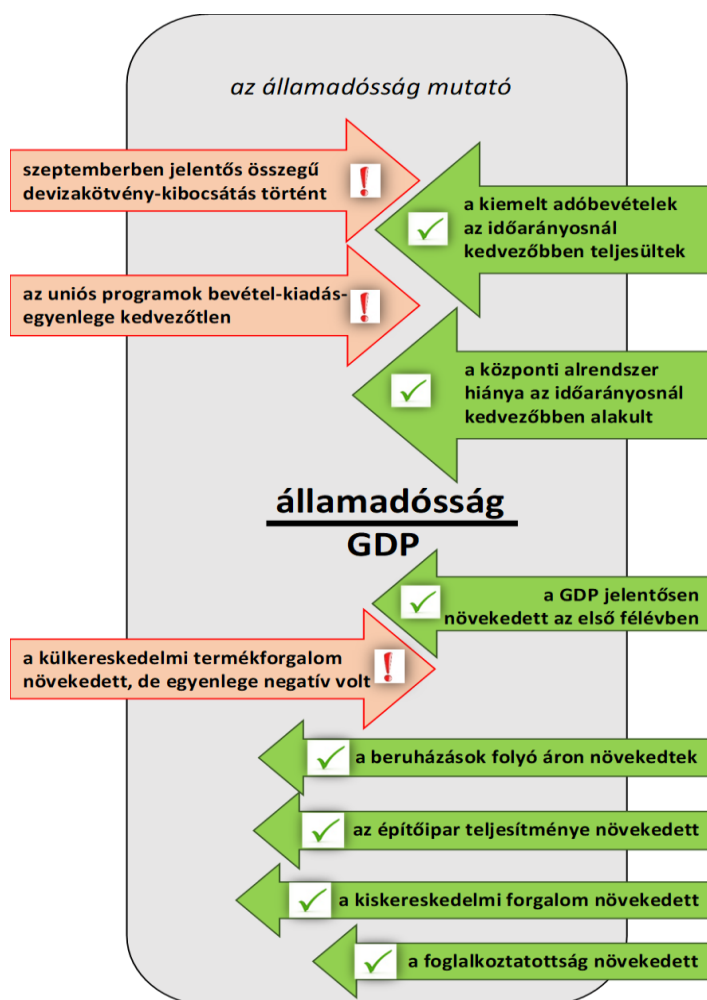
5. A GDP további növekedéséhez hozzájárul az ipari termelés növekedése, a beruházások volumenének emelkedése és a kiskereskedelmi forgalom bővülése, amelyek kedvező hatással vannak az államadósság-szabály teljesíthetőségére.

Az ipari termelés 2021. márciusától meghaladta a korábbi év azonos időszakának mértékét, viszont a volumenindexe az utóbbi hónapokban kedvezőtlenül változott. A 2021. első félévi halmozott adatok alapján a beruházások volumenének növekedése a 2020. I.félévhez viszonyítva 6,1%-os. A kiskereskedelmi forgalom 2021. áprilisától emelkedik.

Az **ÖSSZESÍTETT ELEMZŐI ÉRTÉKELÉS** alapján az adósságmutatót érintő folyamatok tekintetében az államadósság (számláló) alakulásánál kedvező és kedvezőtlen jelenségek is megfigyelhetők, míg a GDP (nevező) növekedésében a kedvező hatások a meghatározóak, a korábbi hónapban jellemző pozitív tényezők többsége fennmaradt. (1. ábra)

A 2021. évi központi költségvetési törvény módosításakor a Kormány 4,3%-os GDP növekedéssel számolt, míg a pénzügyminiszter 2021. november elején adott előrejelzése szerint ennél kedvezőbb 6,8%-os GDP növekedés várható a 2021. évre. A KSH 2021. november 5-i gyorstájékoztatója (első becslés) alapján 2021. szeptemberében az ipari termelés volumene 2,3%-kal elmaradt az egy évvel korábbitól. Az ipari kibocsátás 2021 augusztusához képest 0,3%-kal csökkent. A KSH 2021. november 8-i gyorstájékoztatója (első becslés) alapján 2021. szeptemberében az export euróban számított értéke 0,6%-kal kisebb, az importé 12%-kal nagyobb volt az előző év azonos időszakához képest. Mindez azt mutatja, hogy a gazdasági növekedés mellett romlott a külkereskedelmi egyenleg.

1. ábra – Az államadósság-mutatóra ható alapvető tényezők



KÖVETKEZTETÉSEK

A 2020. évben berobbant COVID-19 járvány okozta válság kezelése a 2021. év hátralévő részében is a fiskális politika alapvető feladata. A reziliens fiskális politika megvalósítása érdekében alkalmazott eszközök fontos szerepet töltenek be. A válság hatásainak enyhítésére törekvő időszakban jelentős kihívást jelent a költségvetés egyensúlyának biztosítása. Mindez azért is jelentős szempont, mivel az uniós hiány- és államadósság-szabály a 2021. évre vonatkozóan felfüggesztésre került, azonban a hazai államadósság-szabálynak továbbra is meg kell felelni.

Az ÁSZ monitoring elemzésének fő következtetése szerint a 2021. január és október 31. közötti időszakban nyilvánosságra hozott adatok alapján az államadósság-mutató idei évre tervezett értéke betartható. Ugyanakkor, ahogy erre az Állami Számvevőszék több alkalommal is rámutatott, jelentős bizonytalanságot jelent a COVID-19 vírusjárvány negyedik hullámának erőssége, időtartama és ennek gazdasági, illetve költségvetési folyamatokra gyakorolt hatásai, valamint a világgazdasági folyamatok alakulása.

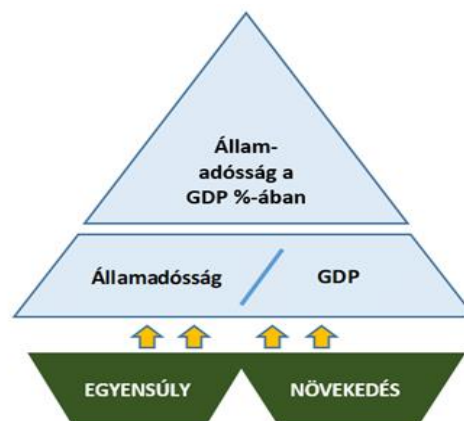
Az államadósság-mutató tervezett alakulását alátámasztja az államadósság fő tényező esetén, hogy az államháztartás központi alrendszerének pénzforgalmi hiánya az idei évre tervezetthez képest időarányosan mérsékelten alakult, a központi költségvetés bevételei és kiadásai az idei év első kilenc hónapjában kedvező arányban teljesültek. Továbbra is jelentős nagyságrendű tartalékokkal rendelkezik az államháztartás betétek formájában, amely a kötvénykiadás részben tartalékolási jellegét mutatja.

Az államadósság-mutató nevezőjében szereplő GDP alakulása az idei évben alátámasztotta azt, hogy a gazdasági válság kezelése érdekében aktív, növekedésorientált gazdaságpolitika folytatása szükséges. A GDP alakulását meghatározó tényezők az idei év eddig eltelt időszakában jellemzően kedvezően alakultak, azonban célszerű figyelmet fordítani a gazdasági növekedést veszélyeztető kockázatokra, amelyek közül jelenleg kiemelkedik a külkereskedelmi termékforgalom egyenlegének, valamint az ipari termelés volumenének kedvezőtlen alakulása.

MÓDSZERTANI HÁTTÉR

A monitoring során az ÁSZ a makrogazdasági és költségvetési folyamatok alakulásáról ad szintetizált képet, a folyamatokat és a kockázatokat az államadósság-mutatóra gyakorolt hatásuk nézőpontjából értékelve. Egyúttal, amennyiben lehetséges meghatározza azok várható költségvetési hatásait is.

A költségvetési és makrogazdasági monitoring elsődlegesen az államadósság-szabály teljesülésének értékelésére, mint kritériumra, illetve az arra hatást gyakorló, a növekedést és az egyensúlyt lényegesen befolyásoló tényezők alakulására irányul, amelynek eredményét havi rendszerességgel elemző dokumentum foglalja össze. Az elemzés alapvető megközelítését a 2. ábra szemlélteti.



2. ábra – Az elemzés alapvető megközelítése

Az elemzés az államadósság-mutató, illetve annak számlálóját és nevezőjét befolyásoló körülményeket jelző mutatók alakulását azok hivatalos közzétételi periódusaihoz igazítva értékeli mérceként. A növekedés és az egyensúly mutatóinak értékelése a releváns adatok mindenkori aktuális közzétételéhez igazodva történik.

Az elemzés a KSH, az MNB és az ÁKK Zrt.⁶ által havonta és negyedévente nyilvánosságra hozott, valamint a MÁK⁷ honlapján hozzáférhető adatokra épül, továbbá figyelembe veszi az egyéb nyilvánosságra hozott, a témakörben releváns jelentéseket, összefoglalókat és tájékoztatókat is. Az időarányos teljesülés értékeléséhez az éves előirányzatokat az elemzés a Magyarország 2021. évi központi költségvetéséről szóló törvényt módosító 2021. évi XLIV. törvény szerint rögzített, illetve az ahhoz képest a Kormány saját hatáskörében törvényi felhatalmazás alapján végrehajtott módosítások, átcsoportosítások eredményeként adódott aktuális módosított előirányzat értékét veszi figyelembe.

Az elemzés keretében a viszonyítási alapot a 2019. évi, valamint a 2020. évi adatok jelentik. Annak érdekében, hogy egységes legyen az elemzési módszertan az elemzés minden mutatószám esetén az adott időszak adatait a megelőző két év megfelelő időszakra vonatkozó adataihoz viszonyítja. Azon mutatószámok esetén, ahol releváns változás történt az előző közzétett monitoring elemzéshez képest az összehasonlítási alapot az előző monitoring jelentés adata jelenti.

A 2019. év elemzésben történő szerepeltetésének indoka, hogy ez volt az utolsó olyan év, amikor a COVID-19 járvány még nem érezte a hatását a gazdasági és a költségvetési folyamatokban. Ez alapján lehetséges annak értékelése, hogy az egyes elemzési területeken, az államadósság-mutató alakulását befolyásoló tényezőknél megvalósult-e a válsághelyzetből történő kilábalás.

Az elemzés tartalmazza azokat a lényeges – a korábbi monitoring értékelésben már szereplő – közzétett adatokat, illetve számított mutatókat, amelyek tekintetében a 2021 októberében nyilvánosságra hozott ["A makrogazdasági és költségvetési folyamatok monitorozása - 2021. január - augusztus"](#) című jelentésben bemutatott időállapothoz képest nem történt változás. Ennek alapvető célja a folyamatok átfogó értékelése.

Az értékelésre kerülő adatok időállapot változását a 2021. októberében megjelent monitoring elemzéshez képest a 1. melléklet mutatja be. Az elemzésben figyelembe vett költségvetési előirányzatokat a 2. melléklet, az adatforrásokat és a további felhasznált irodalmat a 3. melléklet, a rövidítéseket a 4. melléklet tartalmazza.

MONITORING ÉRTÉKELÉS

A központi költségvetésről szóló törvényben meg kell határozni a költségvetési év utolsó napjára tervezett államadósság-mutató értékét a költségvetési év várható államadóssága és bruttó hazai terméke alapján. Magyarország Konvergencia Programja⁸ szerint a költségvetési politika azon az alapvetésen nyugszik, hogy az adósságrátát csökkenteni kell, míg a COVID-19 járvány következtében kialakult gazdasági helyzetben az államnak be kell avatkoznia a gazdasági válság negatív hatásainak mérséklése érdekében.

Az Alaptörvény⁹ államadósság szabályára és a Stabilitási törvény¹⁰ 2020. január 1-től hatályossá vált módosítása alapján az államadósság-mutató az európai uniós szabályok érvényesítése mellett évente legalább 0,1 százalékponttal történő csökkentésére vonatkozó mentesítési rendelkezések 2021. évre nem érvényesíthetők.

Az államadósság-mutató 2021. december 31-ére tervezett 79,9%, amely megfelel az Alaptörvényben előírt államadósság-mutató csökkenési követelménynek és a Stabilitási törvényben meghatározott vonatkozó szabálynak, tekintve, hogy a 2020. év utolsó napján fennálló GDP arányos államadósság – az előzetes tényadatok alapján – 80,4% volt.

A jelen elemzésben az ÁSZ bemutatja az államadósság-mutatóra jelentős hatást gyakorló kockázatokot, a 2021. október 31-ig nyilvánosságra hozott, illetve az ÁSZ rendelkezésére bocsátott adatok alapján.

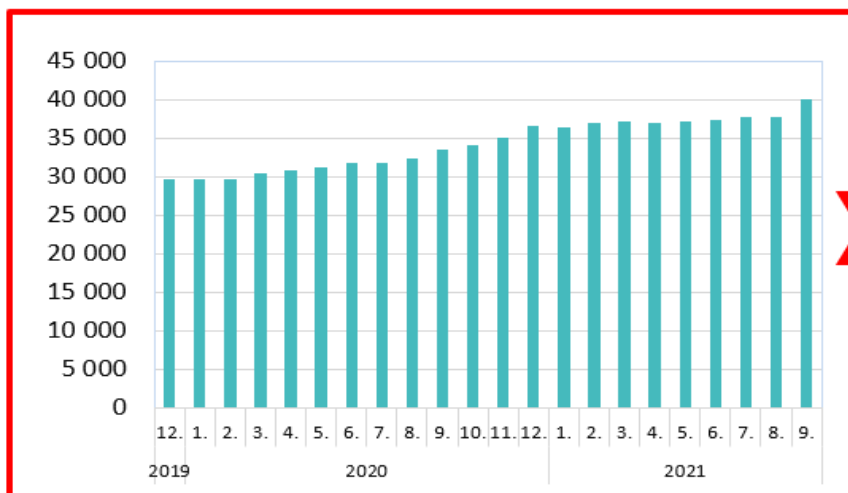
Az **ÁLLAMADÓSSÁG-MUTATÓ SZÁMLÁLÓJÁBAN** a Stabilitási törvény szerint az államadósság áll, melyet a 479/2009/EK tanácsi rendeletben¹¹ meghatározott módon kell számítani.

A 2021. évi költségvetési törvényben az ÁKK Zrt.¹² által kezelt adósság, vagyis a központi költségvetés adósságának 2021. év végére tervezett értéke 39 150,0 Mrd Ft, a Stabilitási törvény szerinti államadósság 41 223,0 Mrd Ft, a két összeg közötti eltérést a kormányzati szektorba sorolt vállalatok és a helyi önkormányzatok adóssága, illetve egyéb kisebb összegű tételek tervezett egyenlege okozza.

Az **államadósság** 2021. I. félév végén nominálisan 39 406,0 Mrd Ft, GDP arányosan 77,6% volt, ami nominálisan magasabb, míg GDP arányosan alacsonyabb volt, mint a 2020. év végén (38 407,2 Mrd Ft, illetve 80,4%). Továbbra is megállapítható, hogy a 2021. június 30-i államadósság GDP arányosan csökkent a 2020. IV.-2021. I. negyedévi adatokhoz képest, mely az idei év eddig eltelt időszakának kiugró gazdasági növekedésre vezethető vissza.

A **központi költségvetés adóssága** – amelynek aránya az államadósságon belül 95% körüli – szeptember hónapban 2316,0 Mrd Ft-tal, 40 059,8 Mrd Ft-ra emelkedett (3. ábra). Az adósság növekedése 2021. év szeptemberében – a 2021. augusztusi átmeneti csökkenés után – tovább folytatódott. Ez az adósságállomány az éves költségvetési hiány tervezett összegének figyelembevételével számolva az év végére várható adósság 98,1%-ának felel meg.

3. ábra – A központi költségvetés adósságának hó végi állománya Mrd Ft-ban (2019. december-2021. szeptember)



A központi költségvetés adóssága 2021. szeptemberében tovább emelkedett

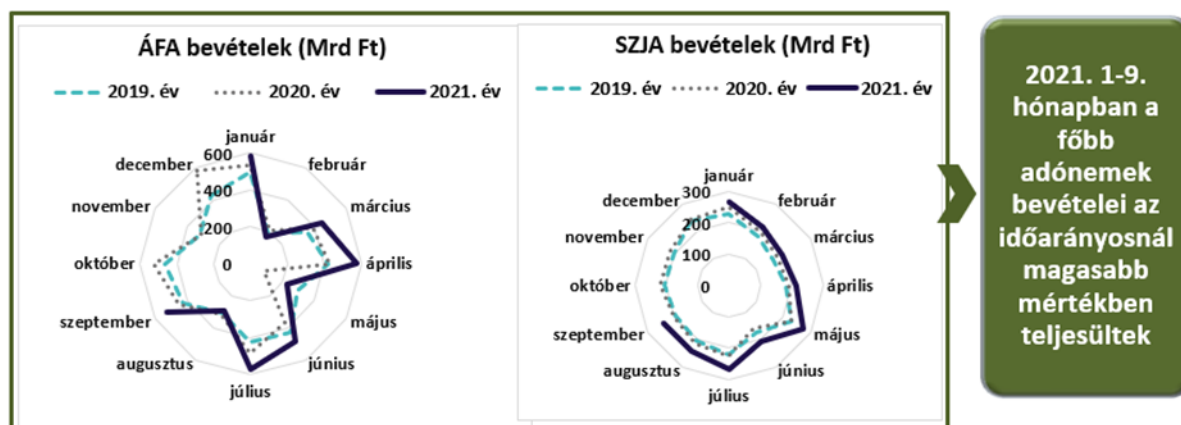
A központi költségvetés forintadóssága 2021. 1-9. hónapokban 2313,6 Mrd Ft-tal (7,9 %-kal) növekedett. A devizaadósság csökkenésének kedvező folyamata 2021. szeptemberében megállt, 2021. első kilenc hónapjában a változás így 1025,1 Mrd Ft-os emelkedés volt. A devizaadósság aránya a teljes adósságon belül a 2020. év végi 19,9%-ról 2021. szeptember 30-ára 20,8%-ra változott. Az emelkedés elsősorban a 4,25 milliárd dollár értékű dollárkötvény, valamint 1 milliárd euró értékű eurókötvény 2021. szeptemberi kibocsátásának hatása, amely a 2021. augusztus végi devizaadósság több mint negyedének felel meg. A devizakötvény-kibocsátás a jövőbeli (elsődlegesen a COVID-19 járvány 4. hulláma jelentette) váratlan helyzetekre való felkészülést szolgáló tartalékként a költségvetési politika mozgásterének bővítését is eredményezheti.

A Központi Kormányzat MNB-nél vezetett forint- és devizabetétei állományának alakulása is azt mutatja, hogy a kötvénykibocsátás részben tartalékolási szerepet tölt be. A 2021. augusztus végéhez képest 2021. szeptember végére 1627,0 Mrd Ft-tal (57,3%-kal) 4464,8 Mrd Ft-ra emelkedett a kormányzati betét-állomány.

A 2021. 1-9. havi **központi költségvetési kiadások** (14 420,9 Mrd Ft) **a törvényi módosított előirányzat-hoz viszonyított teljesítése** az időarányosnál magasabb arányú (81,9%-os) volt. Ez az érték meghaladta a 2019. évi (69,0%) és 2020. évi (62,5%) első kilenc havi időarányos teljesülést. **Különösen a költségvetési szervek kiadásai** (5002,8 Mrd Ft) **teljesültek túl**, 2021. szeptember 30-án – a 2019. évi (70,0%) és 2020. évi (69,0%) időarányos teljesülés mértékét jelentősen meghaladva – elérték az éves előirányzat 98,8%-át. A központi költségvetési kiadások 2021. augusztus hónaphoz képest 1819,2 Mrd Ft-tal növekedtek. A kormányzati szinten végrehajtott előirányzat módosításokat is figyelembe véve ugyanakkor a központi költségvetési fejezetek egyes kiemelt előirányzatai 2021. év első kilenc hónapjában az időarányos szint alatt teljesültek. Pl.: személyi juttatások 70,9%-on (törvényi módosított előirányzat 78,7%-a), dologi kiadások 58,9%-on (törvényi módosított előirányzat 90,5%-a) teljesültek.

A **központi költségvetési bevételekből** 2021. szeptember 30-ig a **törvényi módosított előirányzat** 80,1%-a – 12 354,2 Mrd Ft – realizálódott, mely időarányosan 5,1 százalékpontos túlteljesítést jelent. Ezen bevételek 2019. év (71,6%) és 2020. év (70,3%) 1-9. hónapban időarányosan alulteljesültek. A központi költségvetési bevételek 2021. augusztus hónaphoz képest 1469,6 Mrd Ft-tal növekedtek. A főbb adónemek közül 2021. 1-9. hónapjában az ÁFA¹³ 77,0%-on, az SZJA¹⁴ 78,0%-on, a TAO¹⁵ 97,2%-on teljesült, amely az időarányosnál magasabb mértékűt jelent, míg az előző két év azonos időszakában ezek a bevételek az időarányosnál alacsonyabb mértékben teljesültek. (4. ábra)

4. ábra – Az ÁFA és az SZJA bevételeinek havi teljesülése 2019-2021. (Mrd Ft)



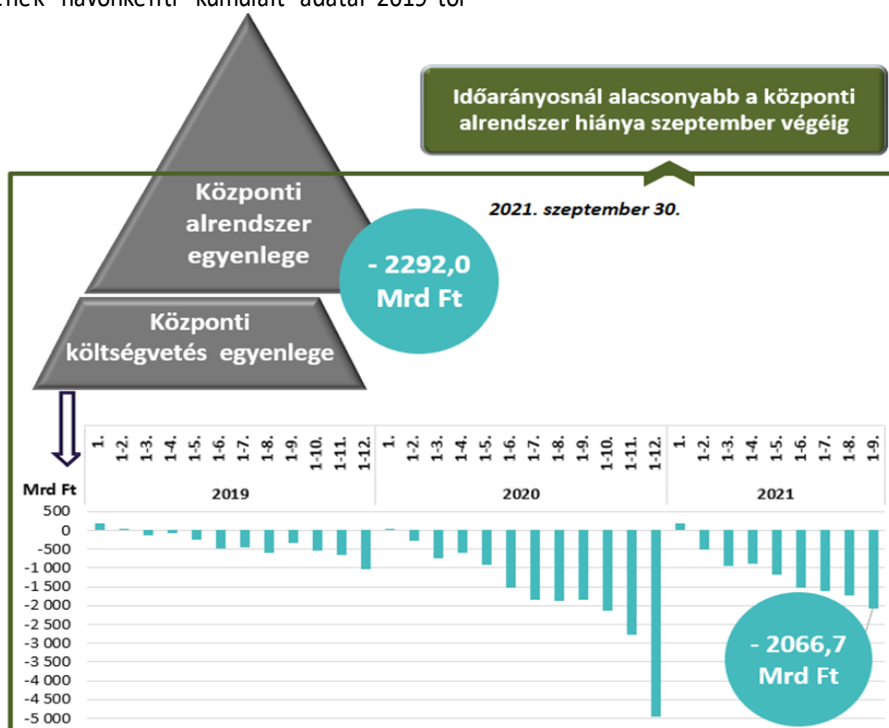
Az ÁFA bevétela 2021. év első kilenc hónapjában 3875,4 Mrd Ft volt, ez 15,5%-kal magasabb összeg a 2021. 1-8. havi (3356,2 Mrd Ft) nettó ÁFA bevételnél. A 2021. év első kilenc hónapjában realizálódott nettó bevétel 615,9 Mrd Ft-tal, 18,9%-kal haladta meg a 2020. év 1-9. havi teljesülési adatot. A belföldi befizetések emelkedése a kereskedelem és a feldolgozóipar növekedésével állt összefüggésben, az import utáni befizetések növekedése a COVID-19 járvánnyal kapcsolatos állami beszerzések utáni adókötelezettségekkel volt kapcsolatos. **Az SZJA bevétel**a 2021. év első kilenc hónapjában 2120,9 Mrd Ft volt, a 2021. 1-8. havi adatnál

(1882,8 Mrd Ft) 12,6%-kal magasabb összegű. A 2021. év 1-9. hónapjában teljesült bevétel a 2020. év időarányos bevételét 270,4 Mrd Ft-tal, 14,6%-kal haladta meg. A magánszemélyek és az egyéni vállalkozók adóbefizetései is növekedtek a 2021. év első kilenc hónapjában a 2020. év hasonló időszakához képest. A jövedelemkiáramlás növekedése az üzleti és a közszférában is jelentős volt és a 2021. év első kilenc hónapjában szeptember végéig az üzleti szektorban 16,7%-kal, a költségvetési szférában 3,4%-kal haladta meg az előző év azonos időszakát. Az adóbevétel emelkedéséhez hozzájárult továbbá a minimálbér, illetve a garantált bérminimum 2021. február 1-jétől bevezetett 4%-os emelése is. **A TAO bevétel** a 2021. év első kilenc hónapjában 434,3 Mrd Ft-ban, a 2021. 1-8. havi adathoz (400,6 Mrd Ft) képest 8,4%-kal magasabb összegben teljesült, amely 42,7%-kal haladta meg a 2020. év 1-9. havi időszakot. A nagymértékű növekedés – a befizetések alakulása mellett – a januárban visszaigényelt adó jelentős visszaesésének, valamint a jogszabályban rögzített éves elszámolási időpont változásának a következménye, tekintettel arra, hogy 2020-ban a COVID-19 járvány miatti veszélyhelyzet miatt május 31. helyett szeptember 30. volt az éves bevallási és befizetési határidő.

Az **uniós programok** 2021. 1-9. havi bevételei és kiadásai is – csakúgy, mint 2021. 1-8. hónapjaiban – továbbra is elmaradtak az előirányzat időarányos teljesítésétől. A tervezett bevételekből 2021. szeptember végéig 776,0 Mrd Ft realizálódott, amely a törvényi módosított 2033,5 Mrd Ft előirányzat 38,2%-át teszi ki (2021. augusztusában az arány 32,2% volt). 2021. szeptember végéig 1408,0 Mrd Ft összegű kifizetés történt, amely a törvényi 2515,4 Mrd Ft módosított előirányzat 56,0%-os teljesítését jelenti (2021. augusztusában az arány 50,3% volt). Ez az előző két év első kilenc havi időarányos teljesítésénél kisebb mértékű, a 2019. évi értéktől (69,2%) 13,2%-kal, a 2020. évi értéktől (74,1%) 18,1%-kal kevesebb. A bevétel-kiadás időarányos teljesülési mértéke közötti különbség tartós fennmaradása **kockázatot jelenthet a költségvetési hiányra, ezáltal az államadósság-mutató 2021. év végére tervezett értéke teljesíthetőségére.**

Az **államháztartás központi alrendszerének** (a központi költségvetés, az elkülönített állami pénzalapok és társadalombiztosítási alapok együtt) 2021. szeptember végi **hiánya** az előzetes adatok szerint 2292,0 Mrd Ft volt. A Magyarország 2021. évi központi költségvetéséről szóló törvényt módosító 2021. évi XLIV. törvény tartalmazza, hogy a kormányzati szektor uniós módszertan szerinti (ESA) tervezett hiánya a GDP 7,5 %-a lesz. A törvényjavaslat indokolása szerint ez **az államháztartás központi alrendszere 3990 Mrd Ft-os pénzforgalmi hiányának felel meg.** A 2021. szeptember végi hiány ezen tervezett összeg **57,4%-a**, szemben a 2021. augusztusi 47,6%-os korábbi aránnyal. (5. ábra)

5. ábra – A költségvetési hiány alakulása 2021. szeptember 30-án és a központi költségvetés egyenlegének havonkénti kumulált adatai 2019-től



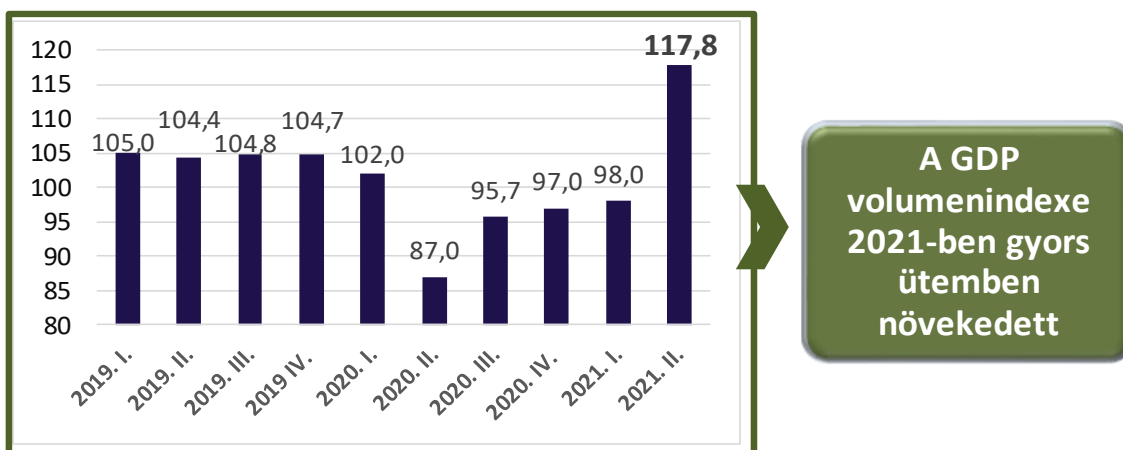
Mind a költségvetési bevételek, kiadások és az egyenleg szempontjából is meghatározó a központi költségvetés egyenlege, utóbbi 2021. szeptember végén 90,2%-át tette ki a központi alrendszer pénzforgalmi hiányának. A központi költségvetés hiánya 2021. szeptemberben az augusztus hónaphoz képest 349,6 Mrd Ft-tal növekedett.

Az **ÁLLAMADÓSSÁG-MUTATÓ NEVEZŐJÉBEN** a Stabilitási törvény alapján a nemzeti és regionális számlák európai rendszeréről szóló tanácsi rendeletben meghatározottak szerint számított bruttó hazai termék szerepel. A GDP így kiemelten jelentős hatással van az államadósság-szabály teljesíthetőségére.

A 2021. évi költségvetési törvény a GDP 4,8%-os bővülésével kalkulált, azonban a COVID-19 járvány újabb hullámaira tekintettel a költségvetési törvény tavaszi módosításkor előre jelzett GDP növekedés 4,3%-ra változott.

A GDP-re vonatkozóan a jelen elemzés elkészítésekor a 2021. II. negyedévvél bezárólag álltak rendelkezésre adatok, melyet a 2021. január – augusztus időszakra vonatkozó elemzés részleteiben bemutat. A GDP volumenváltozását – a KSH által **felülvizsgált** 2021. október 1-én publikált adatok alapján – 2019-től negyedéves bontásban mutatja a 6. ábra.

6. ábra – A GDP negyedéves volumenindexei (%)



2021. II. negyedévében a GDP 17,8%-os emelkedést ért el az előző év azonos időszakához képest, valamint a kumulált adatok alapján is 2021. I. félévében a GDP növekedése 7,6%-os volt a 2020. I. félévéhez képest. A 2021. évi központi költségvetési törvény módosításakor a Kormány 4,3%-os GDP növekedéssel számolt. Ehhez képest a pénzügyminiszter 2021. november elején adott előrejelzése szerint ennél kedvezőbb 6,8%-os GDP növekedés várható a 2021. évre. Ez a korábbi 7,5%-os várakozáshoz képest valamelyest mérsékeltebb értéket jelent. A novemberi várakozás teljesülése esetén az államadósság visszafogott növekedése mellett az államadósság-mutató a tervezett szint alatt maradhat.

A GDP folyó áron 2021. I. félévben a 2020. év első félév adatánál 13,3%-kal, a 2019. első félév adatánál 12,3%-kal magasabb összeg. A 2021. I. félévi GDP volume (a viszonyításhoz 2015. évi átlagos piaci beszerzési áron számítva) a 2020. I. félévi értéket 7,6%-kal haladja meg, és a COVID-19 járvány előtti 2019. I. félév adatához képest is 1,3%-os növekedést mutat.

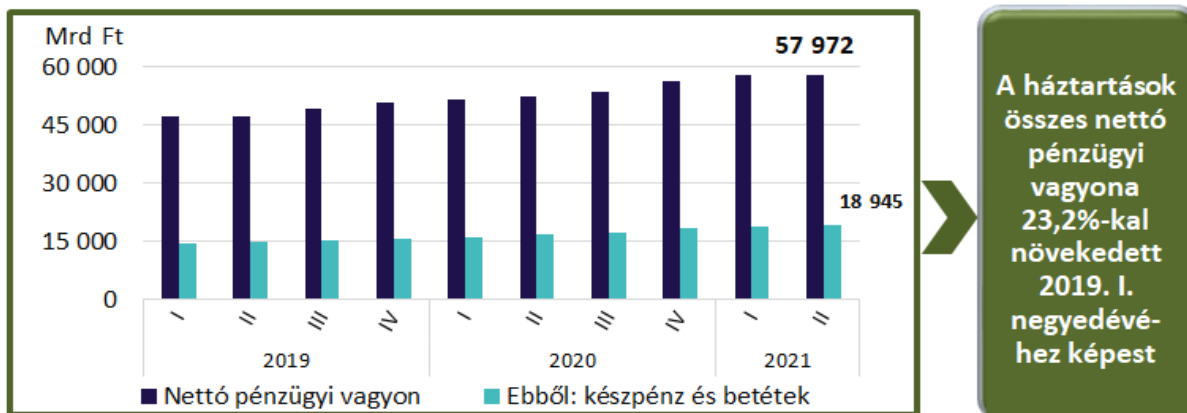
A GDP növekedése kedvező hatással van az államadósság-mutatóra.

A nemzetgazdasági beruházások alakulásáról a 2021. január – augusztus időszakra vonatkozó elemzésben bemutatott adatokhoz képest új adat nem áll rendelkezésre.

2021. II. negyedévben a **beruházások volumene** 10,8%-kal haladta meg a 2020. II. negyedév teljesítményét, és a kumulált adatok alapján a beruházások 2021. I. félévi növekedése 2020. I. félévhez viszonyítva 6,1%-os. A beruházások 2021. I. féléves halmozott teljesítményértéke 4739,6 Mrd Ft volt, ami a 2020. év első féléves beruházás adatához viszonyítva 14,0%-os, a 2019. első félévhez képest 17,3%-os növekedést mutat.

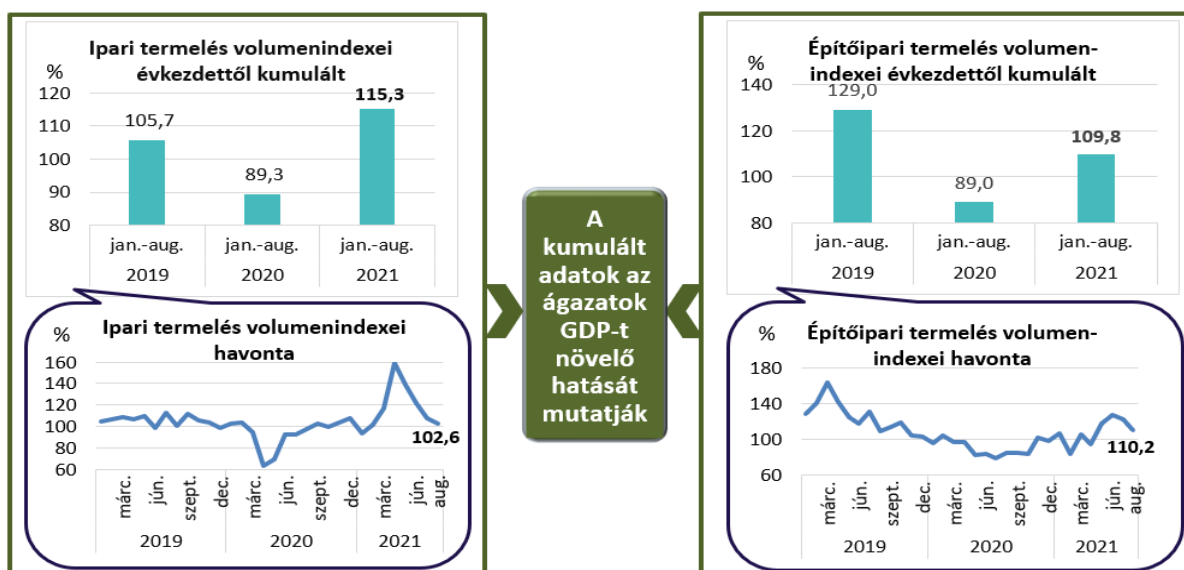
A háztartások összesített nettó pénzügyi vagyona 2019. I. negyedéve és 2021. II. negyedéve között közel 11 ezer Mrd Ft-tal növekedett. Az összes nettó pénzügyi vagyon 2019. I. negyedévétől 2021. I. negyedévéig növekedett, 2021. II. negyedévében ehhez képest alig változott, az első negyedévhez képest 0,17%-os csökkenés történt. A pénzügyi eszközökön belül a legnagyobb, 30%-os arányban a készpénz és bankbetétek állománya emelkedett 2019. I. negyedévéhez képest. (7. ábra)

7. ábra – A háztartások nettó pénzügyi vagyonának – ezen belül a készpénz és betétek állományának – alakulása Mrd Ft-ban



A **GAZDASÁGI NÖVEKEDÉST ÉS AZ EGYENSÚLYT BEFOLYÁSOLÓ TOVÁBBI KIEMELT FOLYAMATOK** alakulását értékelve az **ipari termelés volumenindexe** 2021. márciusától meghaladta a korábbi év azonos időszakának mutatóit. A termelés volumene augusztusban 2,6%-kal haladta meg a 2020. augusztusában mért szintet, valamint ennél kisebb mértékben, de enyhén meghaladta a 2019. augusztusi, COVID-19 járvány előtti szintet. (8. ábra) A feldolgozóipari termelésben legnagyobb súllyal részesülő ágazatok közül a járműgyártás 34%-kal, a számítógép, elektronikai, optikai termék gyártása 3,7%-kal mérséklődött, az élelmiszer, ital és dohánytermék gyártása 10,6%-kal növekedett 2020. augusztusához képest. Az akkumulátorgyártás bővülése 41%-kal növelte a közepes súlyú villamos berendezések gyártását.

8. ábra – Az ipari termelés és az építőipari termelés volumenindexei (% , előző év azonos időszaka=100)



Az ipari termelés volumenindexének utóbbi hónapokban tapasztalható változása kedvezőtlen.

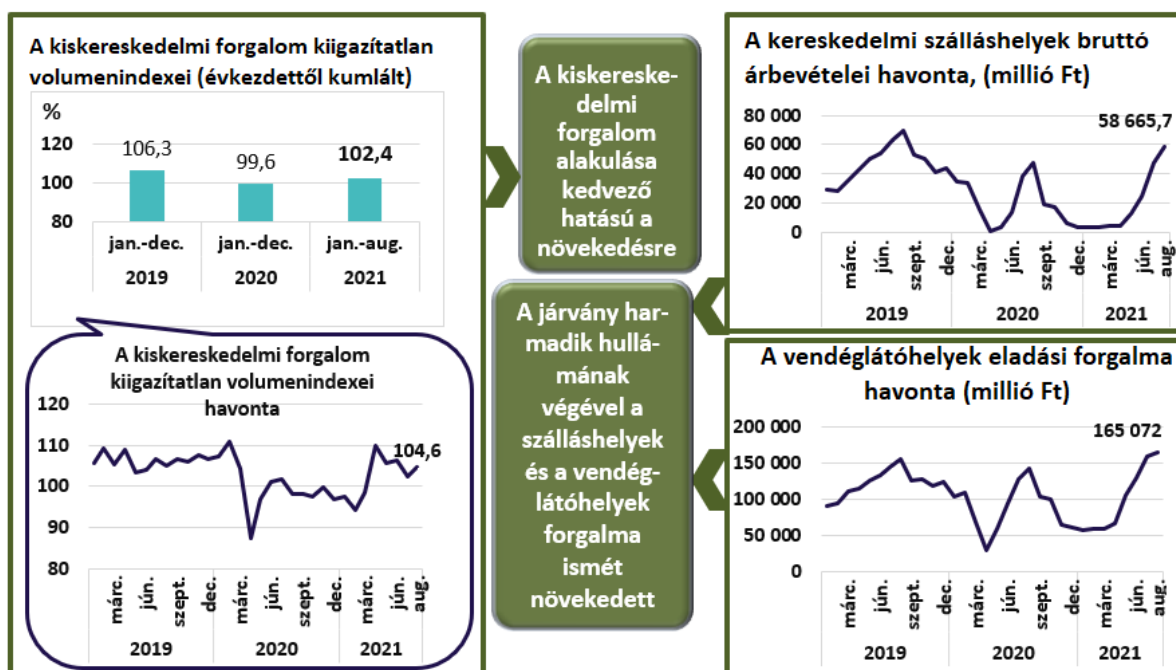
Az **építőipari termelés volumenindexei** 2021. január és augusztus közötti időszakban – február és április kivételével – meghaladták a korábbi év hasonló hónapjainak mutatóit. Az építőipari termelés 2021. első

nyolc hónapjában az előző év azonos időszakához képest 9,8%-kal emelkedett, ugyanakkor még nem érte el a válság előtti szintet.

Az ipari termelés és az építőipari termelés volumene az év első részében dinamikusabban növekedett a 2020. évi adatokhoz képest, jelezve a szektoroknak a COVID-19 járvány első hulláma utáni gazdasági válságból való teljes, illetve részleges kilábalását. Az ipari termelés és az építőipari termelés volumene augusztusban csökkent mind a júniusi, mind a júliusi adatokhoz képest.

A **kiskereskedelmi forgalom** 2021. év augusztusában a júliusi adatokhoz képest kedvezőbb képet mutatott, a naptárhataástól megtisztított kumulált volumenindex 0,3%-kal növekedett. A kiskereskedelem forgalmának volumenindexe 2020. augusztus és 2021. március közötti hónapok mindegyikében 100% alatt volt a 2019. augusztus és 2020. március közötti adatokhoz képest. 2021 áprilisától növekedés figyelhető meg a 2020. áprilisától mért forgalomhoz képest. A halmozott 2021. január-augusztusi mutató elmarad a COVID-19 járványt megelőző 2019. évi növekedési ütemtől. **A kiskereskedelmi forgalom növekedése kedvező a gazdasági növekedés, illetve a GDP alakulása szempontjából** (9. ábra).

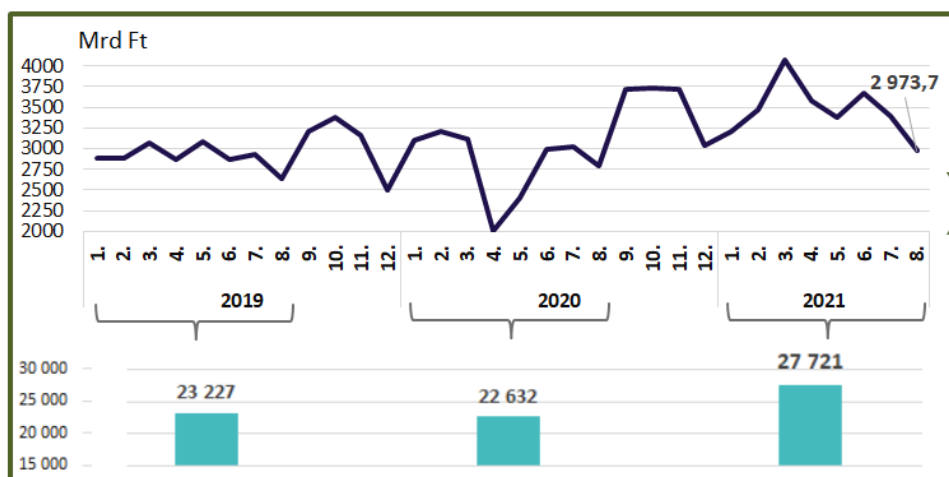
9. ábra – A kiskereskedelmi forgalom volumenindexei (%), az előző év azonos időszaka=100), a kereskedelmi szálláshelyek árbevételei, és a vendéglátóhelyek eladási forgalma havonta



A szálláshelyek folyó áras bruttó árbevétele idén minden hónapban növekedett a megelőző hónaphoz képest. Arányait tekintve idén első negyedévben a 2019. évi adatok 12%-án, a második negyedévben a 2019. évi második negyedév 28,4%-án teljesült. Július és augusztus hónapok összesített adata elérte a 2019 július-augusztus hónapok értékének 80,2%-át. A belföldi vendégéjszákák száma augusztusban 2,6 millió volt, ami megegyezik a 2020. és 2019. évi augusztusi adatokkal, ugyanakkor a külföldi vendégéjszákák száma, bár tavaly augusztushoz képest 50%-kal nőtt, a 0,9 milliós értékével még mindig jóval alatta van a 2019. évi 2,1 milliós értéknek. A vendéglátóhelyek augusztusi forgalma tovább növekedett júliushoz képest, és az elmúlt évek tekintetében a legmagasabb havi adatot érte el. A COVID-19 járvány negyedik hulláma, az esetleges korlátozó intézkedések a szálláshelyek és a vendéglátóhelyek forgalmát érzékenyen befolyásolhatják, az ágazat szempontjából kockázatot jelentve.

A **termélexport folyó áron** 2021. január-augusztus között minden hónapban meghaladta a korábbi évek 1-8. havi adatait. A halmozott adatok összehasonlításában az előző év hasonló időszakához képest 22,4%-kal, az azt megelőző év (2019.) 1-8. hónap adatához képest 19,4%-kal lett magasabb az export értéke. (10. ábra)

10. ábra – A termékexport alakulása folyó áron (Mrd Ft)

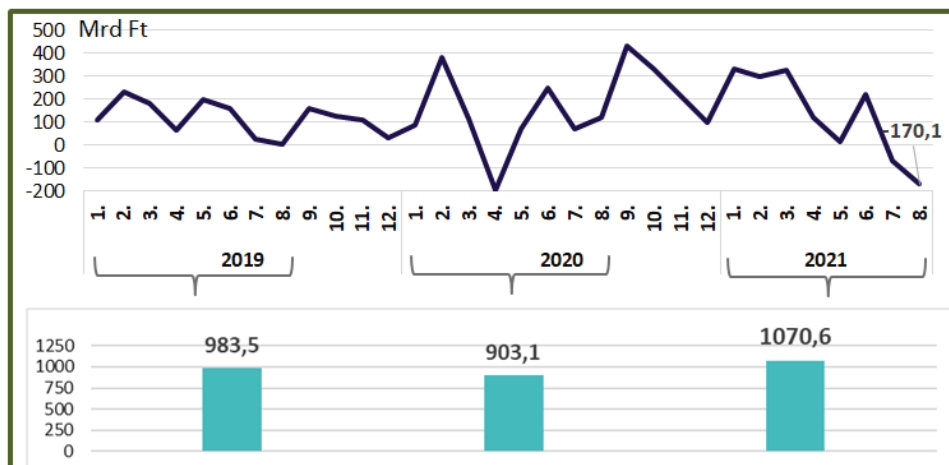


A 2021. 1-8. havi együttes adat 22,4%-kal magasabb, mint 2019. 1-8. hónapban és 19,4%-kal magasabb, mint 2020. 1-8. hónapban

Az export meghatározó hányadát kitevő termékexport 2021 augusztusában 6,6%-kal, míg a terméki import ezt meghaladó mértékben, 17,7%-kal nőtt a 2020. augusztusi adatokhoz képest. Kedvezőtlen folyamat továbbá az export értékének idén március óta tartó lassú csökkenése, illetve az augusztusi adat korábbi évekre is jellemző szezonális visszaeséshez hasonló, de jelentősebb visszaesése.

A **külkereskedelmi termékforgalom egyenlege** folyó áron a 2021 január-augusztus időszak egészét tekintve meghaladta a 2020. és a 2019. évek hasonló – 1-8. havi – időszak adatait. Az egyenleg **2021 júliusában és augusztusában negatív volt, amely a 2021. év korábbi hónapjaiban nem fordult elő.** Az egyenleg kedvezőtlen alakulásában szerepe volt az energia árak robbanásszerű növekedésének és a gépjárműgyártás exportja visszaesésének, miközben a fogyasztás és a beruházások importigénye növekedett. Ez a minden évben a nyári hónapokra jellemző szezonális ciklikus visszaesést 2021-ben felerősítette és a nettó export alakulásán keresztül negatívan hat a GDP növekedésére is. (11. ábra)

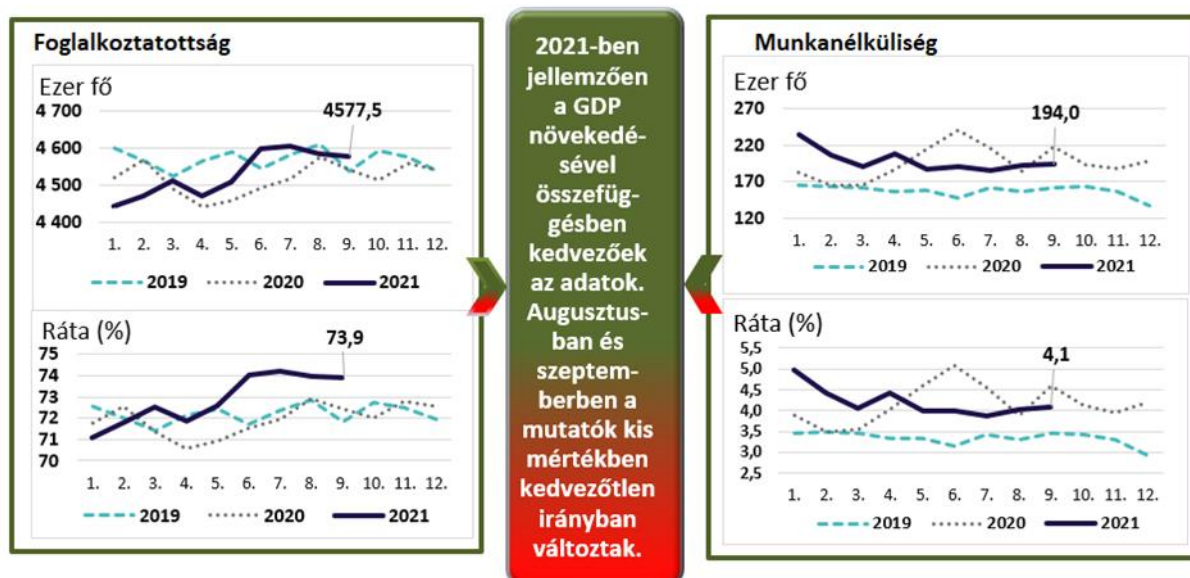
11. ábra – A külkereskedelmi termékforgalom egyenlege folyó áron, Mrd Ft-ban, havonta és 1-8. hónapokra együtt



A 2021. 1-8. havi kumulált egyenleg 87,1 Mrd Ft-tal magasabb, mint 2019. 1-8. hónapban. 2021. július és augusztus havi egyenleg negatív volt.

A 15-64 éves **foglalkoztatottak száma** több mint 133 ezer fővel növekedett az év eleje óta szeptember végéig. A KSH modellbecslésen alapuló szeptemberi adatai alapján ugyanakkor, a foglalkoztatottak száma július és szeptember között mintegy 25 ezer fővel csökkent. A **foglalkoztatási ráta** idén júliusban ért el rekordértéket, május óta meghaladja az előző két év május és szeptember hónapja között mért adatokat. A **munkanélküliek száma**, valamint a **munkanélküliségi ráta** idén év eleje óta júliusig jelentős mértékben javult (csökkent), de július óta enyhén emelkedett mindkét mutató. A munkanélküliségi adatok még nem érték el a 2019. évi kedvezőbb mértéket. (12. ábra)

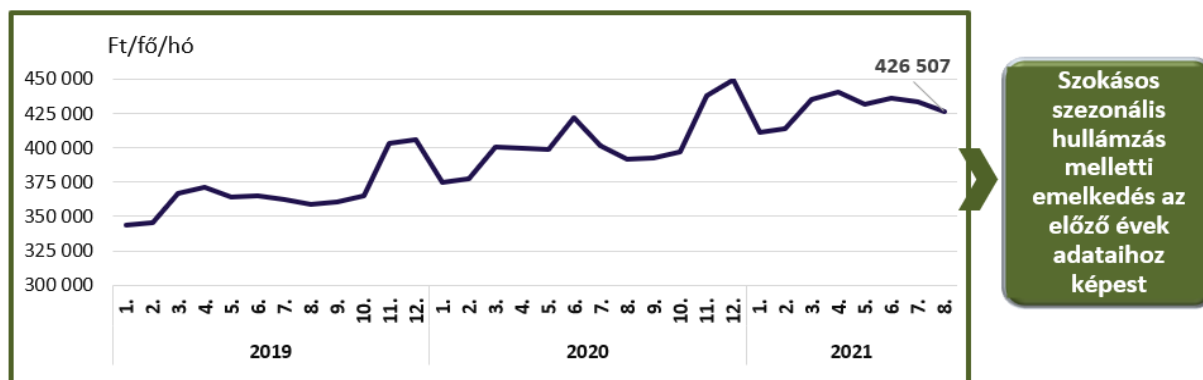
12. ábra – A foglalkoztatás és munkanélküliség alakulása (ezer fő és %)



A 2021. év 1-9. hónapban a foglalkoztatottság alakulása hozzájárult a GDP növekedéséhez.

A **bruttó átlagkereset** (a teljes munkaidőben alkalmazásban állók bruttó átlagkeresete) alakulásánál az 2021. év 1-8. hónapjai adatai alapján közel hasonló havi szezonális hullámzás volt látható, mint 2019. év 1-8. hónapjaiban, vagy a 2020. év 1-8. hónapjaiban. Az átlagkereset emelkedését összességében a COVID-19 járvány nem fogta vissza. **2021. 1-8. hónapjai mindegyikében magasabb volt az átlagkereset, mint a korábbi évek azonos hónapjaiban.** (13. ábra)

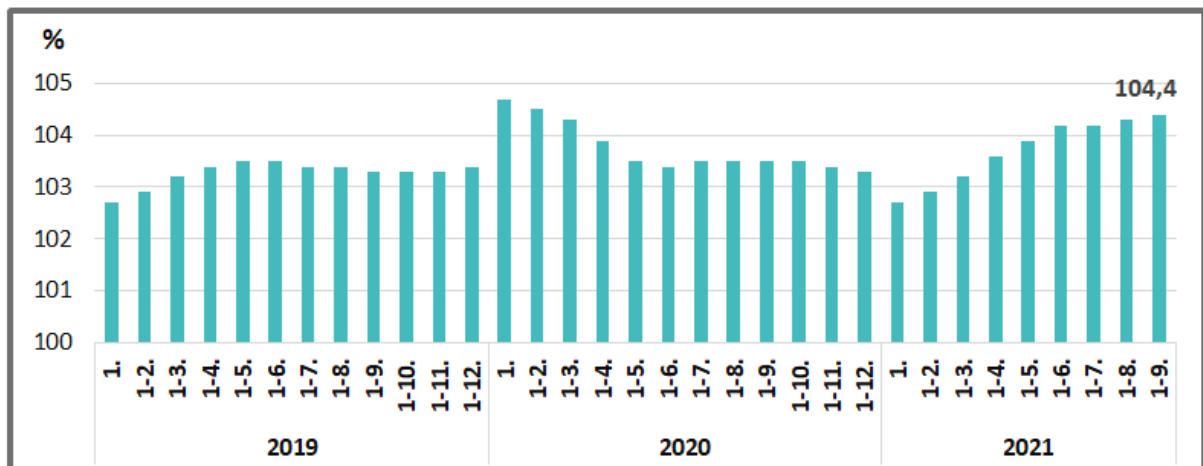
13. ábra – A bruttó átlagkereset alakulása (Ft/fő/hó)



A nemzetgazdasági havi bruttó átlagkereset 2021 augusztusában 1,66%-kal csökkent júliushoz és 2,25%-kal júniushoz képest.

A kereset a fogyasztás és a lakossági megtakarítás növekedésének alapvető forrása, ezáltal pozitív irányú összefüggés van a beruházási forrásokkal, illetve a növekedéssel, valamint emelkedése megemeli a költségvetési kiadásokat és elsősorban az adóbevételek révén a költségvetési bevételeket is.

Az évkezdettől halmozott **fogyasztóiár-index** a 2021. év 1-9. hónapok időszakában egy hónapot kivéve folyamatosan emelkedett (az 1-6. és az 1-7. hónapok kumulált mutatója azonos nagyságú volt), és már márciustól meghaladta a tárgyévi költségvetés előző évi tervezésekor előirányzott 3%-os szintet. (14. ábra)

14. ábra – Az évkezdettől halmozott (kumulált) fogyasztóiár-index alakulása %-ban

Alapvetően a COVID-19 járvány okozta válság miatt kiesett termelői kapacitások helyreállítását megelőző fogyasztói kereslet, a nyersanyagárak a válság előtti szint fölé emelkedése (a nyersanyag- és szállítási költségek áthárított értéke beépült a termékek áraiba) növelte a fogyasztóiár-indexet. A 2021. év 1-8. havi kumulált árindex 0,9 százalékponttal magasabb, mint a 2020. év 1-9. havi kumulált árindex és 1,1 százalékponttal magasabb, mint a 2019. év 1-9. havi kumulált árindex. 2021. szeptemberben a 2020. szeptemberi adatokhoz képest 5,5% volt a fogyasztóiár-index.

MELLÉKLETEK

1. Elemzésben szereplő mutatók időállapota

	Makrogazdasági mutató elnevezése, mértékegysége	Utolsó nyilvános- ságra hozott adat időállapota	Az időállapot válto- zott a 2021. októberé- ben megjelent moni- toring elemzéshez ké- pest (x)
1	Központi költségvetés adóssága (Mrd Ft)	2021.09.30	X
2	Központi költségvetés forintadóssága (Mrd Ft)	2021.09.30	X
3	Központi költségvetés devizaadóssága (Mrd Ft)	2021.09.30	X
4	Államadósság (Mrd Ft)	2021.06.30	
5	A Központi Kormányzat MNB-nél vezetett forint- és devizabetétjei (Mrd Ft)	2021.09.30	
6	Központi költségvetési kiadások (Mrd Ft) (költségvetési szervek kiadásai, fejezetek kiadásai, uniós programok kiadásai)	2021.09.30	X
7	Központi költségvetési bevételek (Mrd Ft) (adóbevételek, uniós programok bevételei)	2021.09.30	X
8	Központi költségvetés előzetes egyenlege (Mrd Ft)	2021.09.30	X
9	Központi alrendszer egyenlege (Mrd Ft)	2021.09.30	X
10	GDP negyedéves volumenindexe (kiigazítás nélküli, nyers adatok) %	2021. II. negyedév	
11	A bruttó hazai termék (GDP) termelése folyó áron (Mrd Ft)	2021. II. negyedév	
12	Beruházások volumenváltozás (%)	2021. II. negyedév	
13	Beruházások volumenindex, évkezdettől halmozott (kumulált)(%)	2021. II. negyedév	
14	Építési beruházások volumenváltozás (%)	2021. II. negyedév	
15	Gépberuházások volumenváltozás (%)	2021. II. negyedév	
16	Beruházások teljesítményértéke (Mrd Ft)	2021. II. negyedév	
17	Háztartások nettó pénzügyi vagyona (Mrd Ft)	2021. II. negyedév	
18	Ipari termelés volumenindexe (%)	2021. augusztus	X
19	Építőipari termelés volumenindexe (%)	2021. augusztus	X
20	Kiskereskedelmi forgalom volumenindexe (%)	2021. augusztus	X

21	Kereskedelmi szálláshelyek bruttó árbevételei havonta (millió Ft)	2021. augusztus	X
22	Vendéglátóhelyek eladási forgalma havonta (millió Ft)	2021. augusztus	X
23	Termékelexport (Mrd Ft)	2021. augusztus	X
24	Termékimport (Mrd Ft)	2021. augusztus	X
25	Termékelexport értékindex (%)	2021. augusztus	X
26	Termékimport értékindex (%)	2021. augusztus	X
27	Külkereskedelmi termékforgalom egyenlege (Mrd Ft)	2021. augusztus	X
28	A 15–64 éves népesség gazdasági aktivitása foglalkoztatottak (ezer fő)	2021. szeptember	X
29	A 15–64 éves népesség foglalkoztatási rátája (%)	2021. szeptember	X
30	A 15–64 éves népesség gazdasági aktivitása munkanélküliek (ezer fő)	2021. szeptember	X
31	A 15–64 éves népesség munkanélküliségi rátája (%)	2021. szeptember	X
32	A teljes munkaidőben alkalmazásban állók havi bruttó átlagkeresete (Ft/hó/fő)	2021. augusztus	X
33	Évkezdettől halmozott fogyasztóiár-index (%)	2021. szeptember	X

2. Az elemzésben figyelembe vett költségvetési előirányzatok

A/ A MÁK által a költségvetési törvény módosítása alapján nyilvántartott előirányzatok

	Megnevezés	2021. évi előirányzat (Mrd Ft)
1	központi költségvetési kiadások	17 605,0
2	költségvetési szervek kiadásai	5063,6
3	központi költségvetési bevételek	15 430,5
4	személyi jövedelemadó	2717,8
5	társasági adó	446,7
6	általános forgalmi adó	5035,5
7	uniós programok kiadásai	2515,4
8	uniós programok bevételei	2033,5

B/ A MÁK „központi költségvetési fejezetek kiadásainak és bevételeinek alakulása kiemelt előirányzatokként” nyilvántartásában szereplő, kormányzati hatáskörben végrehajtott módosításokkal aktualizált 2021. évi módosított előirányzatok

	Megnevezés	2021. évi módosított előirányzat (Mrd Ft)
1	személyi juttatások	3383,7
2	dologi kiadások	2473,0

3. Adatforrások, felhasznált irodalom

Ábrák adatainak forrásai:

1. **ábra** – Az államadósság-mutatóra ható alapvető tényezők – ÁSZ szerkesztés
2. **ábra** – Az elemzés alapvető megközelítése – ÁSZ szerkesztés
3. **ábra** – A központi költségvetés adósságának hó végi állománya Mrd Ft-ban (2019. december-2021. szeptember) <https://akk.hu/statisztika/allamadossag-finanszirozas/kozponti-koltsegvetes-adossaga>
4. **ábra** – Az ÁFA és az SZJA bevételeinek havi teljesülése 2019-2021. (Mrd Ft) – Magyar Államkincstár: A 2019. évi központi költségvetés végrehajtásának adatai, <http://www.allamkincstar.gov.hu/hu/koltsegvetesi-informaciok/a-2019-evi-kozponti-koltsegvetes-vegrehajtasanak-adatai/3975/>, Pénzügyminisztérium: Az államháztartás központi alrendszerének előzetes mérlege <https://kormany.hu/penzugyminiszterium/ah-jelentesek>
5. **ábra** – A költségvetési hiány alakulása 2021. szeptember 30-án és a központi költségvetés egyenlegének havonkénti kumulált adatai 2019-től – Pénzügyminisztérium: Az államháztartás központi alrendszerének előzetes mérlege <https://kormany.hu/penzugyminiszterium/ah-jelentesek>
6. **ábra** – A GDP negyedéves volumenindexei (%) – KSH: STADAT 21.2.1.2. A bruttó hazai termék (GDP) negyedéves volumenindexei – https://www.ksh.hu/stadat_files/gdp/hu/gdp0086.html
7. **ábra** – A háztartások nettó pénzügyi vagyonának – ezen belül a készpénz és betétek állományának – alakulása Mrd Ft-ban – <https://www.mnb.hu/letoltes/pszisalko-hu-1.xlsx>
8. **ábra** – Az ipari termelés és az építőipari termelés volumenindexei (%), előző év azonos időszaka=100) – KSH: STADAT 13.2.1.2. Az ipari termelés és értékesítés volumenindexei havonta, évkezdettől kumulált – https://www.ksh.hu/stadat_files/ipa/hu/ipa0032.html;
KSH: STADAT 7.2.1.1. Az építőipar összefoglaló adatai, havonta és évkezdettől kumuláltan https://www.ksh.hu/stadat_files/epi/hu/epi0013.html; KSH Tájékoztatósi adatbázis (Statinfo) – <https://statinfo.ksh.hu/Statinfo/index.jsp>
9. **ábra** – A kiskereskedelmi forgalom volumenindexei (%), előző év azonos időszaka=100), a kereskedelmi szálláshelyek árbevételei, és a vendéglátóhelyek eladási forgalma havonta – KSH: STADAT 2.2.1.6. A kiskereskedelmi forgalom kiigazítatlan volumenindexe üzlettípusok szerint, havonta, negyedévente – https://www.ksh.hu/stadat_files/bel/hu/bel0019.html; – KSH: STADAT 27.2.1.17. A kereskedelmi szálláshelyek bruttó árbevételei szállástípusonként – https://www.ksh.hu/stadat_files/tur/hu/tur0058.html; – KSH: STADAT 27.2.1.22. A vendéglátóhelyek eladási forgalma – https://www.ksh.hu/stadat_files/tur/hu/tur0063.html
10. **ábra** – A termékexport alakulása folyó áron (Mrd Ft) – KSH: STADAT 17.2.1.1. A külkereskedelmi termékforgalom összefoglaló értékadatai havonta – https://www.ksh.hu/stadat_files/kkr/hu/kkr0040.html
11. **ábra** – A külkereskedelmi termékforgalom egyenlege folyó áron, Mrd Ft-ban, havonta és 1-8. hónapokra együtt – KSH: STADAT 17.2.1.1. A külkereskedelmi termékforgalom összefoglaló értékadatai – https://www.ksh.hu/stadat_files/kkr/hu/kkr0040.html
12. **ábra** – A foglalkoztatás és munkanélküliség alakulása (ezer fő és %) – KSH: STADAT 20.2.1.3. A 15–64 éves népesség gazdasági aktivitása nemenként, havonta – https://www.ksh.hu/stadat_files/mun/hu/mun0098.html
13. **ábra** – A bruttó átlagkereset alakulása (Ft/fő/hó) – KSH: STADAT – 20.2.1.55. A teljes munkaidőben alkalmazásban állók havi bruttó átlagkeresete nemzetgazdasági áganként, havonta valamint havi és negyedévente kumulált – https://www.ksh.hu/stadat_files/mun/hu/mun0150.html
14. **ábra** – Az évkezdettől halmozott (kumulált) fogyasztóiár-index alakulása %-ban – KSH: STADAT 1.2.1.2. A fogyasztóiár-index fogyasztási főcsoportok szerint, és a nyugdíjas fogyasztóiár-index, havonta – https://www.ksh.hu/stadat_files/ara/hu/ara0040.html

További felhasznált irodalom:

1. Államadósság Kezelő Központ Zrt. (2021.08.17.): Az államháztartás (maastrichti) adóssága, <https://akk.hu/statisztika/allamadossag-finanszirozas>
2. Államadósság Kezelő Központ Zrt. (2021.10.22.): A központi költségvetés adóssága, <https://akk.hu/statisztika/allamadossag-finanszirozas>
3. Magyar Nemzeti Bank (2021.10.14.): Az MNB statisztikai mérlege, <https://www.mnb.hu/statisztika/statisztikai-adatok-informaciok/adatok-idosorok/x-monetaris-es-egyeb-merlegstatisztikak>
4. Magyar Államkincstár (2021.10.22.): Központi költségvetési fejezetek kiadásainak és bevételeinek alakulása kiemelt előirányzatokként, <http://www.allamkincstar.gov.hu/hu/koltsegvetes-informaciok/koltsegvetes-merleg-3/224/>
5. Központi Statisztikai Hivatal (2021.09.01.): Gyorstájékoztatók – Bruttó hazai termék (GDP), <https://www.ksh.hu/gyorstajekoztatok/#/hu/document/gdp2106>
6. Központi Statisztikai Hivatal (2021.08.31.): STADAT 3.2.1.5. A nemzetgazdasági beruházások teljesítményértéke és volumenindexei gazdálkodási forma szerint, negyedévente, évekdeletről kumulált – https://www.ksh.hu/stadat_files/ber/hu/ber0012.html
7. Központi Statisztikai Hivatal (2021.10.13.): Gyorstájékoztatók – Ipar, <https://www.ksh.hu/gyorstajekoztatok/#/hu/document/ipa2108>
8. Központi Statisztikai Hivatal (2021.10.06.): Gyorstájékoztatók – Ipar, <https://www.ksh.hu/gyorstajekoztatok/#/hu/document/ipe2108>
9. Központi Statisztikai Hivatal (2021.10.14.): Gyorstájékoztatók – Építőipar, <https://www.ksh.hu/gyorstajekoztatok/#/hu/document/epi2108>
10. Központi Statisztikai Hivatal (2021.10.06.): Gyorstájékoztatók – Kiskereskedelem, <https://www.ksh.hu/gyorstajekoztatok/#/hu/document/kis2108>
11. Központi Statisztikai Hivatal (2021.10.07.): Gyorstájékoztatók – Kereskedelmi szálláshelyek forgalma, <https://www.ksh.hu/gyorstajekoztatok/#/hu/document/ksz2108>
12. Központi Statisztikai Hivatal (2021.10.08.): Gyorstájékoztatók – Külkereskedelmi termékforgalom, <https://www.ksh.hu/gyorstajekoztatok/#/hu/document/kue2108>
13. Központi Statisztikai Hivatal (2021.10.29.): Gyorstájékoztatók – Keresetek, <https://www.ksh.hu/gyorstajekoztatok/#/hu/document/ker2108>
14. Központi Statisztikai Hivatal (2021.10.08.): Gyorstájékoztatók – Fogyasztói árak, <https://www.ksh.hu/gyorstajekoztatok/#/hu/document/far2109>
15. Központi Statisztikai Hivatal Tájékoztatói adatbázis (Statinfo) – <https://statinfo.ksh.hu/Statinfo/index.jsp>
16. Magyarország Kormánya: T/15974. számú törvényjavaslat a Magyarország 2021. évi központi költségvetéséről szóló 2020. évi XC. törvény módosításáról, https://www.parlament.hu/web/guest/folyamatban-levo-torvenyjavaslatok?ppid=hu.parlament.cms.pair.portlet.PairProxy.INSTANCE_9xd2Wc9jP4z8&pp_lifecycle=1&pp_state=normal&pp_mode=view&pp_auth=igji-FEFQ&hu.parlament.cms.pair.portlet.PairProxy.INSTANCE_9xd2Wc9jP4z8.pairAction=%2Finternet%2Ffcplsql%2Ffogyirom.irom.adat%3Fpckl%3D41%26pizon%3D15974
17. Pénzügyminisztérium: Tájékoztató az államháztartás központi alrendszerének 2021. szeptember végi helyzetéről, <https://kormany.hu/penzugyminiszterium/aht-jelentesek>
18. Magyarország Konvergencia Programja – 2021-2025. <https://kormany.hu/dokumentumtar/magyarorszag-konvergencia-programja-2021-2025>
19. Központi Statisztikai Hivatal (2021.11.05.): Gyorstájékoztatók – Ipar, <https://www.ksh.hu/gyorstajekoztatok/#/hu/document/ipe2109>
20. Központi Statisztikai Hivatal (2021.11.08.): Gyorstájékoztatók – Külkereskedelmi termékforgalom, <https://www.ksh.hu/gyorstajekoztatok/#/hu/document/kue2109>

4. Rövidítések

¹ ÁSZ	Állami Számvevőszék
² GDP	bruttó hazai termék
³ KSH	Központi Statisztikai Hivatal
⁴ MNB	Magyar Nemzeti Bank
⁵ törvényi módosított előirányzat	Magyarország 2021. évi központi költségvetéséről szóló 2020. évi XC. törvényt módosító 2021. évi XLIV. törvény szerinti előirányzat
⁶ ÁKK Zrt.	Államadósság Kezelő Központ Zrt.
⁷ MÁK	Magyar Államkincstár
⁸ Magyarország Konvergencia Programja	Magyarország Konvergencia Programja – 2021-2025.
⁹ Alaptörvény	Magyarország Alaptörvénye (2011. április 25.)
¹⁰ Stabilitási törvény	2011. évi CXCV. törvény Magyarország gazdasági stabilitásáról
¹¹ 479/2009/EK tanácsi rendelet	az Európai Közösséget létrehozó szerződéshez csatolt, a túlzott hiány esetén követendő eljárásról szóló jegyzőkönyv alkalmazásáról szóló, 2009. május 25-i 479/2009/EK tanácsi rendelet
¹² ÁKK Zrt.	Államadósság Kezelő Központ Zrt.
¹³ ÁFA	általános forgalmi adó
¹⁴ SZJA	személyi jövedelemadó
¹⁵ TAO	társasági adó



ÁLLAMI SZÁMVEVŐSZÉK

1052 Budapest, Apáczai Cs. J. u. 10. | 1364 Budapest 4. Pf. 54

TEL: +36 1 484 9100

email: szamvevoszek@asz.hu

web: www.asz.hu | www.aszhirportal.hu