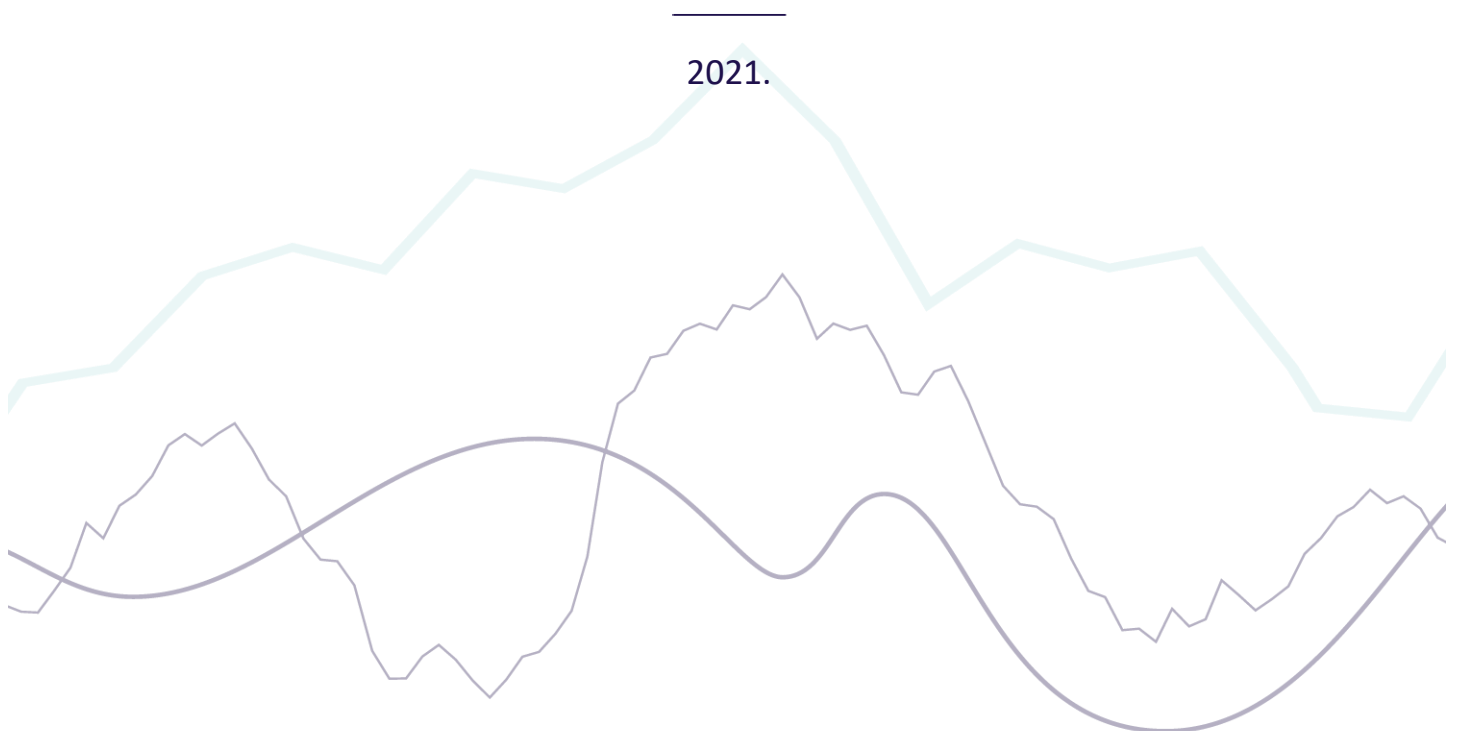




ÁLLAMI SZÁMVEVŐSZÉK

# ELEMZÉS

A makrogazdasági és költségvetési folyamatok monitorozása –  
2021. január - november





ÁLLAMI SZÁMVEVŐSZÉK

# ELEMZÉS

A makrogazdasági és költségvetési folyamatok monitorozása –  
2021. január - november



Engedélyező:

Domokos László  
elnök

Az Elemzés  
az interneten  
a [www.asz.hu](http://www.asz.hu)  
oldalon  
olvasható.

## Szerkesztő:

BERTALAN RUDOLF projektvezető

## Az elemzés elkészítését felügyelte:

DR. SIMON JÓZSEF felügyeleti vezető

## Készítették:

BÖRÖCZ IMRE számvevő

GANYU KATALIN ÁGNES számvevő

KOVÁCS TAMÁS számvevő

KOVÁCSNÉ BÓDI EMŐKE számvevő

## Kiadja az Állami Számvevőszék

EL-3338-024/2021.

**TARTALOMJEGYZÉK**

▶	<b>VEZETŐI ÖSSZEFOGLALÓ .....</b>	<b>5</b>
▶	<b>MÓDSZERTANI HÁTTÉR .....</b>	<b>8</b>
▶	<b>MONITORING ÉRTÉKELÉS .....</b>	<b>9</b>
▶	<b>MELLÉKLETEK .....</b>	<b>20</b>
	1. Elemzésben szereplő mutatók időállapota.....	20
	2. Az elemzésben figyelembe vett költségvetési előirányzatok .....	22
	3. Az államadósság-mutató betartását biztosító tényezők összefüggésének szemléltetése.....	23
	4. Az Európai Unió tagállamai GDP arányos költségvetési egyenlegeinek alakulása.....	24
	5. Adatforrások, felhasznált irodalom .....	25
	6. Rövidítések .....	29



## VEZETŐI ÖSSZEFOGLALÓ

A makrogazdasági és a költségvetési folyamatok monitorozásával, a kapott eredmények havonkénti értékelésével az ÁSZ<sup>1</sup> bemutatja az államadósság-mutatóra ható főbb kockázatokat. Az elemzés a 2021. december 14-éig nyilvánosságra hozott, vagy az ÁSZ rendelkezésére bocsátott adatok felhasználásával készült.

### **1. A központi költségvetés adósságának növekedése októberben megállt, novemberi adat még nem áll rendelkezésre.**

A központi költségvetés adóssága 2021. október 31-én 39 848,3 Mrd Ft volt. Ez az adósságállomány – a kormányzat által végrehajtott módosítások alapján számított éves tervezett költségvetési hiány adósságra gyakorolt hatását is figyelembe véve – az év végére tervezett adósság 97,5%-a.

A Központi Kormányzat MNB<sup>2</sup>-nél vezetett forint- és devizabetétjeinek állománya a 2021. október végi 3856,4 Mrd Ft-os összegről, 2021. november végére 960,8 Mrd Ft-tal (24,9%-kal) 2895,6 Mrd Ft-ra csökkent, ami a szeptemberi devizakötvény kibocsátást megelőző hónap szintjének felel meg.

### **2. Az államháztartás központi alrendszerének egyenlege az időarányoshoz képest kedvezőtlenül alakult. Az államadóssági-mutató tervezett értékének betartása érdekében az államadósságot érintő intézkedések történtek.**

A központi alrendszer hiánya a november végi adatok szerint a 2021. 1-11. havi időszakban 3931,3 Mrd Ft-ra növekedett, mely 1009,1 Mrd Ft-tal haladta meg a 2021. október végi értéket. A 2021. év végi tervezett 3990,0 Mrd Ft értékű hiány 98,5%-át érte el, ami az időarányos értéknél 6,8 százalékponttal kedvezőtlenebb.

Magyarország idén várhatóan nem kapja meg az Európai Uniótól a helyreállítási program 326 Mrd Ft-os előlegét, amely a központi költségvetés bevételi oldalát kedvezőtlenül érinti. E kockázat kivédése érdekében a Kormány 350 Mrd Ft összegű beruházás elhalasztásáról döntött. Ezen intézkedés a tervezett GDP arányos államadósság-mutató betarthatóságát is támogatja.

### **3. A kiadások teljesítése 7,0%-kal túllépte az éves előirányzatot.**

A 2021. 1-11. havi központi költségvetési kiadások a törvényi módosított előirányzathoz<sup>3</sup> viszonyított teljesítése az időarányosnál magasabb arányú volt, hasonlóan az október végi adathoz. Az uniós programok kiadásai továbbra is elmaradtak az előirányzat időarányos teljesítésétől. A 2021. évre tervezetthez képest november végéig 81,9%-on teljesültek, ugyanakkor az előző hónapoz képest 436,2 Mrd Ft-tal nőttek. A nyugdíjkiadások novemberben 531,0 Mrd Ft-tal emelkedtek. Ezen belül az egyszeri kifizetések összege 211,4 Mrd Ft volt.

### **4. A költségvetési bevételek az időarányos mértéket meghaladóan 98,6%-ban teljesültek.**

A központi költségvetési bevételek törvényi módosított előirányzathoz viszonyított teljesülése a 2021. 1-11. hónapban – hasonlóan az október végi adathoz – az időarányosnál magasabb arányú volt. A bevételeken belül a kiemelt adóbevételek időarányos meghaladó teljesülése kedvező a tervezett pénzforgalmi hiány éves szintjének tarthatóságára. Az általános forgalmi adó bevétel a 2021. év első tizenegy hónapjában 4799,3 Mrd Ft volt, mely 7,9%-kal magasabb összeg a 2021. 1-10. havi (4446,5 Mrd Ft) nettó ÁFA<sup>4</sup> bevételénél. Az időarányosnál magasabb teljesülés a gazdasági növekedésnek, az ipari- és fogyasztóiár-index változás vártnál továbbra is magasabb szintjének és a kereskedelem ágazataiban keletkezett jelentősebb növekmény hatása. A személyi jövedelemadó bevétel a 2021. év első tizenegy hónapjában 2612,1 Mrd Ft volt, amely a 2021. 1-10. havi adatnál (2366,6 Mrd Ft) 10,4%-kal magasabb összegű és továbbra is a havi szinten is növekedő jövedelemkiáramlás emelkedésével áll összefüggésben. A társasági adó bevétel a 2021. év első tizenegy hónapjában 516,5 Mrd Ft-ban, a 2021. 1-10. havi adathoz (481,3 Mrd Ft) képest 7,3%-kal magasabb összegben teljesült. A nagymértékű emelkedésben szerepe volt a januárban visszaigényelt adó jelentős visszaesésének, a jogszabályban rögzített éves elszámolási időpont változásának és az előlegfeltöltési kötelezettség kivezetésének is. Az uniós programok bevételei továbbra is elmaradtak az előirányzat időarányos teljesítésétől. A 2021. évre tervezett uniós bevételekből november végéig az előirányzott összeg kevesebb

mint fele (49,6%) folyt be. Az uniós bevételek előirányzathoz képest alacsonyabb teljesülése negatívan befolyásolja a költségvetési hiány alakulását.

- 5. A 2021. III. negyedében a GDP5 volumene 6,1%-kal növekedett, amelyhez meghatározó mértékben a termelői oldalon a szolgáltatások járultak hozzá, a felhasználási oldalon növekedett a belső felhasználás és ezt meghaladó mértékben a felhalmozás. A kiskereskedelmi forgalom volumenindexe tovább emelkedett, ugyanakkor kedvezőtlen jelenség, hogy az ipari termelés volumene október végére csökkent és a külkereskedelmi termékforgalom III. negyedévi egyenlege negatív értéket mutat.**

A GDP volumenindexe a kumulált adatok alapján a 2021. I-III. negyedében 107,1%-os, a 2021. I-II. negyedéves időszakban 107,6%-os volt a 2020. év azonos időszakaihoz képest. A GDP folyó áron számított értéke 2021. III. negyedévben 13 837,3 Mrd Ft volt, ami a 2021. II. negyedév kiemelkedő GDP termelés értékéhez képest is 3,4%-kal növekedett, és 12,2%-kal haladta meg a 2020. III. negyedévi adatot. A GDP folyó áron számított 2021. I-III. negyedévre vonatkozó összesített értéke (38 662,9 Mrd Ft) 0,1 százalékponttal kevesebb a 2021. évi költségvetési törvény 2021. májusi módosításának általános indoklásában a 2021. december 31-re tervezett nominális GDP időarányos értékénél. A GDP növekedéshez kiemelkedő mértékben 3,8 százalékponttal járultak hozzá a szolgáltatások a termelői oldalon.

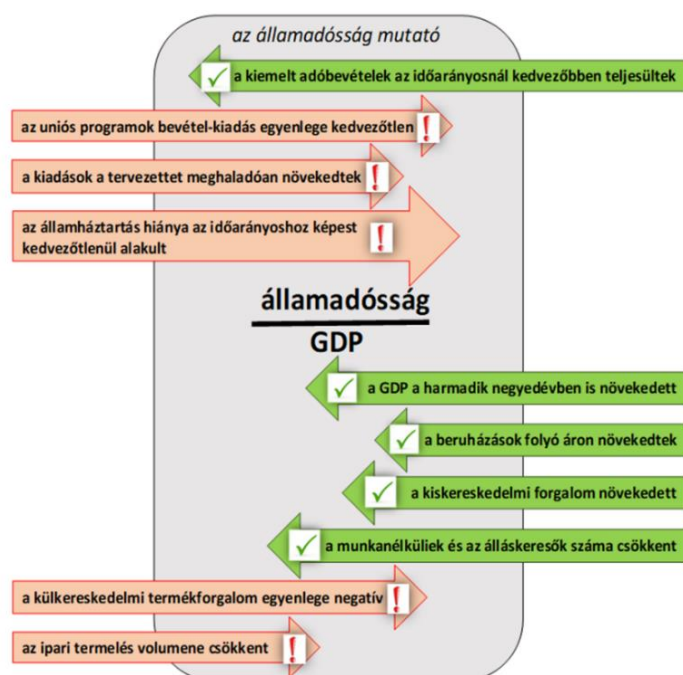
A kiskereskedelmi forgalom volumenindexe 2021. április óta 100% feletti. Az ipari termelés volumene 2021 októberében 3,4%-kal volt kisebb, mint 2020 októberében. A külkereskedelmi termékforgalom egyenlege folyó áron, forintban 2021. év júliusa óta negatív értéket mutat. Az egyenleg kedvezőtlen változásában a nemzetközi piaci hatásoknak, így a járműgyártás visszaesésének és az energiaárak növekedésének, a félvezető-hiány, valamint az import exportot meghaladó mértékű növekedésének is szerepe volt.

- 6. A fogyasztóiár-index az utóbbi tíz hónapban folyamatosan emelkedett.**

A fogyasztóiár-index 2021. novemberben 7,4% volt. A kormányzat és a monetáris politika részéről is történtek lépések az infláció tervezett pályán tartása érdekében. 2021 december 14-én a jegybanki alapkamat 2,4%-ra emelkedett, az irányadó kamat szintje az előző monitoring elemzésben szereplő értékhez képest tovább emelkedett 3,3%-ra.

**AZ ÖSSZESÍTETT ELEMZŐI ÉRTÉKELÉS** alapján az adósságmutatót érintő folyamatok tekintetében az államadósság (számláló) alakulásánál több kedvezőtlen folyamat is megfigyelhető, a GDP (nevező) növekedésében a korábbi hónapban jellemző pozitív tényezők többsége fennmaradt, de kedvezőtlen jelenségek – melyek már az elmúlt hónapokban is jelentkeztek – tapasztalhatók. (1. ábra)

**1. ábra** – Az államadósság-mutatóra ható alapvető tényezők



## KÖVETKEZTETÉSEK

Az ÁSZ monitoring elemzésének fő következtetése szerint az államadósság-mutató idei évre tervezett értéke betartható, ezáltal az Alaptörvény által meghatározott adósságszabály teljesíthető. Az államadósság-mutató csökkenésének tényleges mértéke az idei évben az államadósság jelenlegi szinthez képest korlátozott nagyságrendű növekedésétől és a gazdaság teljesítmény utolsó negyedévi bővülési ütemétől függ.

Az államadósság-mutató tervezett alakulását alátámasztja az államadósság fő tényező esetén, hogy a központi költségvetés bevételei az idei évben novemberig kedvező arányban teljesültek. Az államháztartás központi alrendszerének pénzforgalmi hiánya kedvezőtlenül alakult, amelyben jelentős szerepet játszott az uniós támogatások kiadásainak megelőlegezése. A reziliens költségvetési politika betartásával, az ennek támogatása érdekében meghozott intézkedések alkalmazásával az év hátralévő részében e kockázat kezelhető. Mindezt támogatja az is, hogy az államháztartás továbbra is jelentős nagyságrendű tartalékokkal rendelkezik betétek formájában. Fontos ugyanakkor figyelembe venni, hogy a tartalékok megőrzése alapvető kérdés, mivel ezek rendelkezésre állása a következő évben is meghatározó jelentőségű lesz a reziliencia fenntartása érdekében.

Az államadósság-mutató alakulása szempontjából kedvező, hogy együttesen az idei év első három negyedében a hazai gazdaság növekedési pályán mozgott. A gazdasági növekedést nagymértékben elősegítette, hogy a COVID-19 vírusjárvány negyedik hullámának kezelése érdekében nem volt szükség zárási intézkedések meghozatalára, valamint a fogyasztás és a beruházás továbbra is kedvezően alakult. A GDP folyó áron számított 2021. I-III. negyedévre vonatkozó összesített értéke időarányosan alakult a 2021. évi költségvetési törvény 2021. májusi módosításának általános indoklásában a 2021. december 31-re tervezett nominális GDP értékéhez viszonyítva.

Az elmúlt hónapokban azonban felerősödtek a dinamikus gazdasági növekedést veszélyeztető kockázatok. E körbe tartozik a külső feltételek kedvezőtlen alakulása, a külkereskedelmi egyenleg romlása, az ipari termelés növekedésének lassulása, illetve a COVID-19 vírusjárvány ismételt felfutása. Az év hátralévő részében a kormányzati beruházások visszafogása érdekében tett intézkedés enyhítheti a beruházási piac túlfűtöttségét.

A gazdasági növekedés biztosítása és a felmerült gazdasági kockázatok kezelése várhatóan a következő évben is meghatározó szempontot jelent majd a gazdaságpolitika számára. Ennek során indokolt figyelembe venni, hogy a gazdasági növekedés az egyensúlyi feltételek megőrzése mellett valósuljon meg. Mindez egyúttal hozzájárulhat az államadósság finanszírozása tekintetében a piaci szereplők bizalmának megtartásához, ezáltal alacsony sérülékenységi kockázat biztosításához.



## MÓDSZERTANI HÁTTÉR

A monitoring során az ÁSZ a makrogazdasági és költségvetési folyamatok alakulásáról ad szintetizált képet, a folyamatokat és a kockázatokat az államadósság-mutatóra gyakorolt hatásuk nézőpontjából értékelve. Egyúttal, amennyiben lehetséges meghatározza azok várható költségvetési hatásait is.

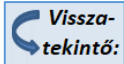
A költségvetési és makrogazdasági monitoring elsődlegesen az államadósság-szabály teljesülésének értékelésére, mint kritériumra, illetve az arra hatást gyakorló, a növekedést és az egyensúlyt lényegesen befolyásoló tényezők alakulására irányul, amelynek eredményét havi rendszerességgel elemző dokumentum foglalja össze. Az elemzés alapvető megközelítését a 2. ábra szemlélteti.

Az elemzés az államadósság-mutató, illetve annak szám-lálóját és nevezőjét befolyásoló körülményeket jelző mutatók alakulását azok hivatalos közzétételi periódusaihoz igazítva értékeli mérceként. A növekedés és az egyensúly mutatóinak értékelése a releváns adatok mindenkor aktuális közzétételéhez igazodva történik.

Az elemzés a KSH, az MNB, az ÁKK Zrt.<sup>6</sup> és az NFSZ<sup>7</sup> által havonta és negyedévente nyilvánosságra hozott, valamint a MÁK<sup>8</sup> honlapján hozzáférhető adatokra épül, továbbá figyelembe veszi az egyéb nyilvánosságra hozott, a témakörben releváns jelentéseket, összefoglalókat és tájékoztatókat is. Az időarányos teljesülés értékeléséhez az éves előirányzatokat az elemzés a Magyarország 2021. évi központi költségvetéséről szóló törvényt módosító 2021. évi XLIV. törvény szerint rögzítettek tekintettel, illetve az ahhoz képest a Kormány saját hatáskörében törvényi felhatalmazás alapján végrehajtott módosítások, átcsoportosítások eredményeként adódott aktuális módosított előirányzatok értékeinek megfelelően veszi figyelembe.

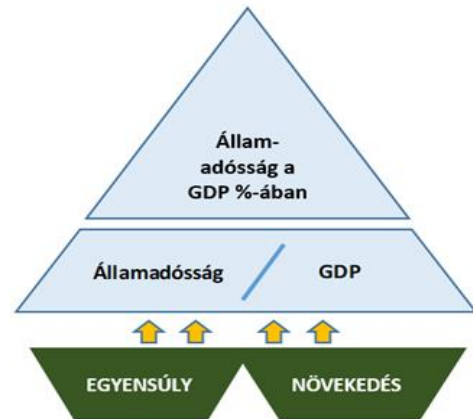
Az elemzés keretében a viszonyítási alapot a 2019. évi, valamint a 2020. évi adatok jelentik. Annak érdekében, hogy egységes legyen az elemzési módszertan az elemzés minden mutatószám esetén az adott időszak adatait a megelőző két év megfelelő időszakra vonatkozó adataihoz viszonyítja. Azon mutatószámok esetén, ahol releváns változás történt az előző közzétett monitoring elemzéshez képest az összehasonlítási alapot az előző monitoring jelentés adata jelenti.

A 2019. év elemzésben történő szerepeltetésének indoka, hogy ez volt az utolsó olyan év, amikor a COVID-19 járvány még nem érezte a hatását a gazdasági és a költségvetési folyamatokban. Ez alapján lehetséges annak értékelése, hogy az egyes elemzési területeken, az államadósság-mutató alakulását befolyásoló tényezőknél megvalósult-e a válsághelyzetből történő kilábalás.

Az elemzés  megjelöléssel, keretben foglalva tartalmazza azokat a lényeges – a korábbi monitoring értékelésben már szereplő – közzétett adatokat, illetve számított mutatókat, értékeket, amelyek tekintetében a 2021 novemberének végén nyilvánosságra hozott ["A makrogazdasági és költségvetési folyamatok monitorozása - 2021. január - október"](#) című jelentésben bemutatott időá-lapothoz képest nem történt változás.

Az értékelésre kerülő adatok időállapot változását a 2021. november végén megjelent monitoring elemzéshez képest az 1. melléklet mutatja be. Az elemzésben figyelembe vett költségvetési előirányzatokat a 2. melléklet, az államadósság-mutató betartását biztosító tényezők összefüggésének szemléltetését a 3. melléklet, az Európai Unió tagállamok GDP arányos költségvetési egyenlegeinek alakulását a 4. melléklet, az adatforrásokat és a további felhasznált irodalmat az 5. melléklet, valamint a rövidítéseket a 6. melléklet tartalmazza.

2. ábra – Az elemzés alapvető megközelítése



## MONITORING ÉRTÉKELÉS

A központi költségvetésről szóló törvényben meg kell határozni a költségvetési év utolsó napjára tervezett államadósság-mutató értékét a költségvetési év várható államadóssága és bruttó hazai terméke alapján.

Az Alaptörvény<sup>9</sup> államadósság-szabályára és a Stabilitási törvény<sup>10</sup> 2020. január 1-től hatályossá vált módosítása alapján az államadósság-mutató az európai uniós szabályok érvényesítése mellett évente legalább 0,1 százalékponttal történő csökkentésére vonatkozó mentesítési rendelkezések a 2021. évre vonatkozóan nem érvényesíthetők.

Az államadósság-mutató 2021. december 31-ére tervezett értéke 79,9%. A jelen elemzésben az ÁSZ bemutatja az államadósság-mutatóra jelentős hatást gyakorló kockázatokat, a 2021. december 14-éig nyilvánosságra hozott, vagy az ÁSZ rendelkezésére bocsátott adatok alapján.

**AZ ÁLLAMADÓSSÁG-MUTATÓ SZÁMLÁLÓJÁBAN** a Stabilitási törvény szerint az államadósság áll, melyet a 479/2009/EK tanácsi rendeletben<sup>11</sup> meghatározott módon kell számítani.

A 2021. évi költségvetési törvényben az ÁKK Zrt. által kezelt adósság, vagyis a központi költségvetés adósságának 2021. év végére tervezett értéke 39 150,0 Mrd Ft, a Stabilitási törvény szerinti államadósság 41 223,0 Mrd Ft, a két összeg közötti eltérést a kormányzati szektorba sorolt vállalatok és a helyi önkormányzatok adóssága, illetve egyéb kisebb összegű tételek tervezett egyenlege okozza.



*Az államadósság 2021. III. negyedév végi alakulásáról jelen elemzés elkészítésekor nem állt rendelkezésre nyilvános információ, a [korábbi monitoring elemzés](#)<sup>12</sup> is az államadósság ÁKK Zrt. által közzétett, január-szeptemberi elemzésben szereplő 2021. I. féléves adataira tekintett vissza. Az államadósság 2021. I. félév végén 39 416,7 Mrd Ft, GDP arányosan 77,4%, ami összegében magasabb, míg GDP arányosan alacsonyabb volt, mint a 2020. év végén.*

*A központi költségvetés adóssága – amelynek aránya az államadósságon belül 95% körüli – 2021. október 31-én 39 848,3 Mrd Ft volt, amely 0,5%-kal kevesebb, mint a 2021. szeptember végi érték. A központi költségvetés adósságának növekedése 2021. év októberében megállt. Ez az adósságállomány az év végére várható adósság 97,5%-ának felel meg, figyelembe véve a kormányzat által végrehajtott módosítások alapján az éves tervezett költségvetési hiány adósságra gyakorolt hatását.*

A **Központi Kormányzat MNB-nél vezetett forint- és devizabetétjeinek állománya** a 2021. október végi 3856,4 Mrd Ft-os összegről, 2021. november végére 960,8 Mrd Ft-tal (24,9%-kal) 2895,6 Mrd Ft-ra csökkent, ami a szeptemberi devizakötvény kibocsátást megelőző hónap szintjének felel meg.

A pénzügyminiszter 2021 december elején adott tájékoztatása szerint idén az állam – rövid futamidejű devizakötvények visszavásárlásával, kedvezőbb kamatozású, hosszú futamidejű forrásra cserélve azokat – 430 millió dollárnyi adósságot törlesztett elő, mellyel az államadósság finanszírozási jellemzői, a futamidők és a kamatköltségek javultak. Továbbá 1300 Mrd Ft értékben cserélt rövid futamidejű államkötvényt hosszú, 8 és 20 év közötti kötvényre, ezzel a kamatkidások jobban tervezhetővé válnak.

A 2021. 1-11. havi **központi költségvetési kiadások** (18 829,8 Mrd Ft) **törvényi módosított előirányzat-hoz viszonyított teljesítése** az időarányosnál magasabb arányú volt, 7,0%-kal túllépte az éves előirányzatot. Ez az érték meghaladta a 2019. évi (87,0%) és a 2020. évi (79,4%) első tizenegy havi időarányos teljesülést. **Különösen a költségvetési szervek kiadásai** (6077,8 Mrd Ft) **teljesültek túl**, 2021. november 30-án – a 2019. évi (86,8%) és a 2020. évi (85,8%) teljesülését jelentősen meghaladva – 20,0%-kal magasabbak az éves előirányzatnál. A központi költségvetési kiadások 2021 novemberében október hónaphoz képest 2309,1 Mrd Ft-tal (14,0%-kal) növekedtek, mely az előző hónapra vonatkozó növekményhez (14,6%) hasonló mértékű. A nyugdíjkiadások novemberben 531,0 Mrd Ft-tal emelkedtek. Ezen belül az egyszeri kifizetések összege 211,4 Mrd Ft volt.


Az 1888/2021. (XII. 9.) Korm. határozat<sup>13</sup> szerint a szakmai (nem uniós) fejezeti kezelésű előirányzatok költségvetési kiadásainak összege a 2021. évben nem lehet nagyobb, mint 4221,2 Mrd Ft. A kormány ezáltal 350,0 Mrd Ft összegű beruházást nem az idei évben valósít meg. A kiadás-csökkentés támogatja, hogy a központi költségvetés hiánya korlátozott mértékben növekedjen.



A MÁK jelen elemzés készítésének lezártaig nem tette közzé a 2021. november végi adatokat a központi költségvetési fejezetek kiadásainak alakulásáról kiemelt előirányzatokként. A [korábbi monitoring elemzés](#) rámutatott, hogy a kormányzati szinten végrehajtott előirányzat módosításokat is figyelembe véve a központi költségvetési fejezetek egyes kiemelt előirányzatai 2021. év első tíz hónapjában az időarányos szint alatt teljesültek. Pl.: személyi juttatások 77,6%-on (törvényi módosított előirányzat 86,9%-a), dologi kiadások 63,4%-on (törvényi módosított előirányzat 99,5%-a) teljesültek.

A központi költségvetési bevételekből 2021. november 30-ig a törvényi módosított előirányzat 98,6%-a – 15 219,8 Mrd Ft – realizálódott, mely az időarányoshoz képest 6,9 százalékponttal nagyobb teljesítést jelent. Ezen bevételek 2019. év (88,0%) és a 2020. év (85,4%) 1-11. hónapban az időarányos 91,7%-hoz képest alulteljesültek. A központi költségvetési bevételek 2021. október hónaphoz képest 1403,5 Mrd Ft-tal (10,2%-kal) növekedtek. A főbb adónemek közül a 2021. év 1-11. hónapjában az ÁFA 95,3%-on, az SZJA<sup>14</sup> 96,1%-on, a TAO<sup>15</sup> 115,6%-on teljesült, amely az időarányosnál magasabb mértéket jelent, és meghaladja az előző két év azonos időszakainak teljesülési mértékét is. (3. ábra)

**3. ábra** – Az ÁFA és az SZJA bevételeinek havi teljesülése 2019-2021. évek (Mrd Ft)



**Az ÁFA bevétel** a 2021. év első tizenegy hónapjában 4799,3 Mrd Ft volt, mely 7,9%-kal magasabb összeg a 2021. 1-10. havi (4446,5 Mrd Ft) nettó ÁFA bevételnél. Ez az emelkedés kisebb mértékű, mint ami 2021. szeptember és október vége között volt (14,7%). A 2021. év első tizenegy hónapjában realizálódott nettó bevétel 708,9 Mrd Ft-tal, 17,3%-kal haladta meg a 2020. év 1-11. havi teljesülési adatot. Ez alapvetően a gazdasági növekedésnek, az áremelkedés (ipari- és fogyasztóiár-index változás) vártnál továbbra is magasabb szintjének és a kereskedelem (kis- és nagykereskedelemben) keletkezett jelentősebb növekmény hatására.

**Az SZJA bevétel** a 2021. év első tizenegy hónapjában 2612,1 Mrd Ft volt, mely 10,4%-kal magasabb összeg a 2021. 1-10. havi (2366,6 Mrd Ft) adatnál. A 2021. év 1-11. hónapjában teljesült bevétel 325,2 Mrd Ft-tal, 14,2%-kal haladta meg a 2020. év időarányos bevételét. A havi szinten is emelkedő jövedelemkiáramlás és ezzel az adóbevétel – a nyújtott adókedvezmények mellett is – emelkedett.

**A TAO bevétel** a 2021. év első tizenegy hónapjában 516,5 Mrd Ft-ban, a 2021. 1-10. havi adathoz (481,3 Mrd Ft) képest 7,3%-kal magasabb összegben teljesült. A 2020. év 1-11. havi teljesülési adatot pedig 136,1 Mrd Ft-tal, 35,8%-kal haladta meg a 2021. év első tizenegy hónapjában realizálódott bevétel. A nagymértékű emelkedésben szerepe volt a 2020. évhez képest a januárban visszaigényelt adó jelentős visszaesésének, a jogszabályban rögzített éves elszámolási időpont változásának és az előlegfeltöltési kötelezettség kivezetésének is.

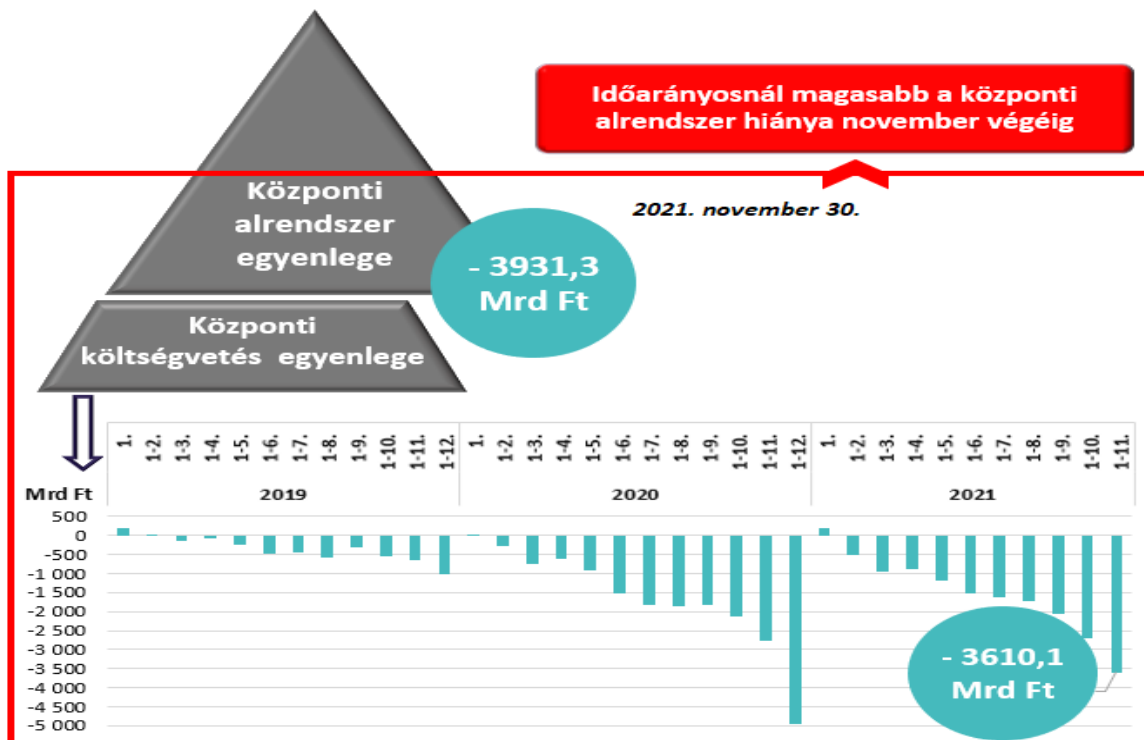
Az **uniós programok** 2021. 1-11. havi bevételei és kiadásai 2021. év előző három hónapjához (augusztus-október) hasonlóan továbbra is elmaradtak az előirányzat időarányos teljesítésétől. A tervezett bevételekből 2021. november végéig 1009,2 Mrd Ft realizálódott, amely a törvényi módosított 2033,5 Mrd Ft előirányzat 49,6%-át teszi ki (ez az arány 2021. októberében 39,6% volt).

Az uniós programok kiadásai a 2021. 1-10. havi adathoz képest 436,2 Mrd Ft-tal (26,9%-kal) növekedtek. 2021. november végéig 2059,2 Mrd Ft összegű kifizetés történt, amely a törvényi 2515,4 Mrd Ft módosított előirányzat 81,9%-os teljesítését jelenti (ez az arány 2021. októberében 64,5% volt). Ez az előző két év első tizenegy havi teljesítési arányánál kisebb mértékű, a 2019. év esetében 3,7 százalékponttal, a 2020. év esetében 7,2 százalékponttal alacsonyabb értéket jelent.

Az uniós bevételek és kiadások 1050,0 Mrd Ft-os különbsége 2021 november végén jelentős mértékű, továbbá Magyarország idén várhatóan nem kapja meg az Európai Uniótól a 2511,0 Mrd Ft összegű RRF<sup>16</sup> támogatás idei évi 326,0 Mrd Ft összegű előlegét. Ebből következően az uniós projekteket hazai költségvetési forrásokból kell megelőlegezni, mely **kockázatot jelent a költségvetési hiányra, ezáltal az államadóság-mutató 2021. év végére tervezett értékének teljesíthetőségére.**

Az **államháztartás központi alrendszerének** (a központi költségvetés, az elkülönített állami pénzalapok és társadalombiztosítási alapok együtt) 2021. november végi **hiánya** az előzetes adatok szerint 3931,3 Mrd Ft volt. A Magyarország 2021. évi központi költségvetéséről szóló törvényt módosító 2021. évi XLIV. törvény tartalmazza, hogy a kormányzati szektor uniós módszertan szerinti (ESA) tervezett hiánya a GDP 7,5%-a lesz. A törvényjavaslat indokolása szerint ez az **államháztartás központi alrendszere 3990,0 Mrd Ft-os pénzforgalmi hiányának felel meg.** A 2021. november végi hiány ezen tervezett összeg **98,5%-a, mely az időarányosnál (91,7%) magasabb mértéket jelent.** A hiány 2021 novemberében – a 2021 október végi időarányosnál alacsonyabb értékű egyenleghez képest – 1009,1 Mrd Ft-tal emelkedett. (4. ábra) Az Európai Unió tagállamok költségvetési egyenlegeinek GDP-hez viszonyított arányaira való kitekinést a 2013-2020. évek közötti időszakra vonatkozóan az elemzés 4. melléklete mutatja be.

**4. ábra** – A költségvetési hiány alakulása 2021. november 30-án és a központi költségvetés egyenlegének havonkénti kumulált adatai 2019-től

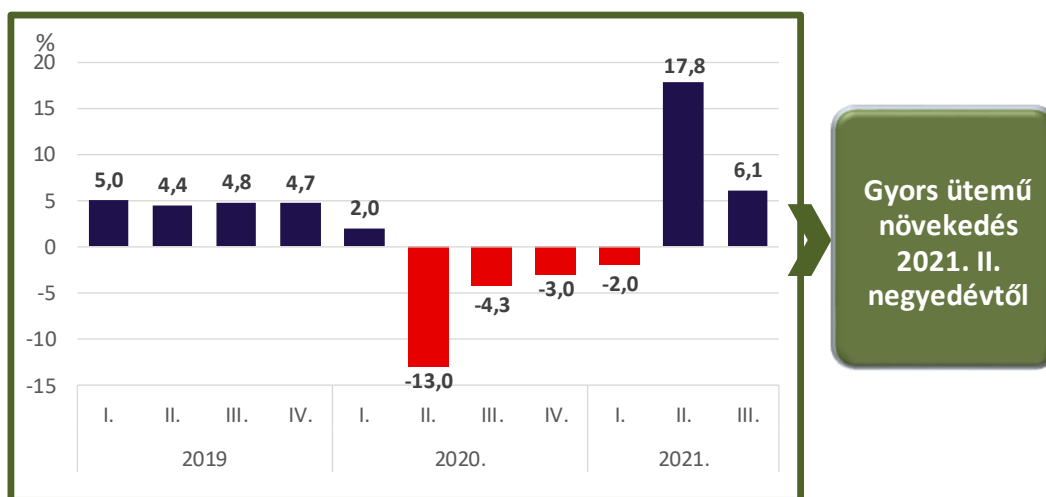


Mind a költségvetési bevételek, kiadások és az egyenleg szempontjából is meghatározó a központi költségvetés egyenlege, utóbbi 2021. november végén 91,8%-át tette ki a központi alrendszer pénzforgalmi hiányának. A központi költségvetés hiánya 2021. novemberben – az október havi emelkedéshez (637,7 Mrd Ft) képest nagyobb összegben – 905,7 Mrd Ft-tal növekedett.

**AZ ÁLLAMADÓSSÁG-MUTATÓ NEVEZŐJÉBEN** a Stabilitási törvény alapján a nemzeti és regionális számlák európai rendszeréről szóló tanácsi rendeletben meghatározottak szerint számított bruttó hazai termék összege áll. A GDP alakulása emiatt kiemelt jelentőséggel bír az államadósság-szabály teljesíthetősége szempontjából.

A 2021. évi költségvetési törvény szerint a GDP értéke 2020. végén 47 743,5 Mrd Ft volt. A 2021. évi költségvetési törvény 2021. májusi módosításának általános indoklása alapján a 2021. december 31-re tervezett nominális GDP 51 617,0 Mrd Ft. A Kormány a COVID-19 járvány újabb hullámaira tekintettel 2021-re 4,3%-os gazdasági növekedéssel számolt a költségvetési törvény tavaszi módosításakor. A GDP volumenváltozását 2019-től negyedéves bontásban mutatja az 5. ábra.

**5. ábra** – A GDP negyedéves volumenváltozása 2019. január - 2021. szeptember (% az előző év azonos időszakához viszonyítva)



**2021. III. negyedévében a GDP volumene 6,1%-kal növekedett** az előző év azonos időszakához viszonyítva, és a kiemelkedő teljesítményű 2021. II. negyedévhez mérten pedig 0,7 %-os növekedést ért el.

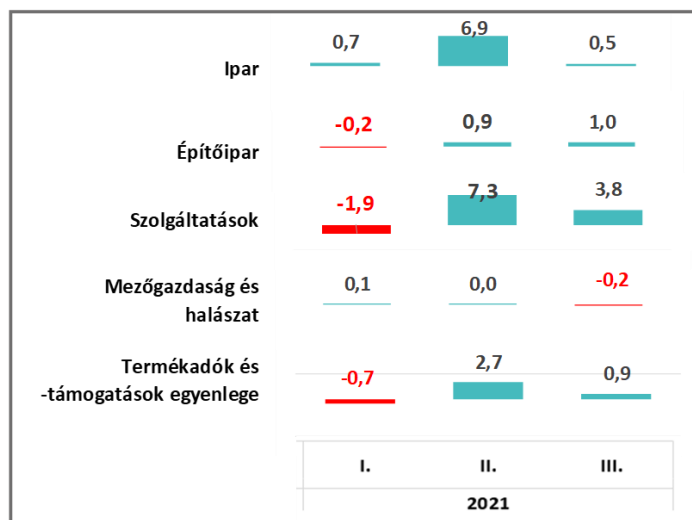
A gazdaság 2021. I-III. negyedévi halmozott teljesítménye – 2015. évi átlagáron, szezonálisan és naptári hatással kiigazított és kiegyensúlyozott adata szerint – 31 036,0 Mrd Ft volt, ami 6,8%-os növekedést mutat az előző év azonos időszak adatához viszonyítva, és a COVID-19 járvány előtti 2019. I-III. negyedévi termelést is 1,1%-kal meghaladta.

A GDP folyó áron számított értéke 2021. III. negyedévben 13 837,3 Mrd Ft volt, ami a 2021. II. negyedév kiemelkedő GDP termelés értékéhez képest is 3,4%-kal növekedett, és 12,2%-kal haladta meg a 2020. III. negyedévi adatot. A 2021. III. negyedéves GDP termelésében nemzetgazdasági ágak szerint az ipar teljesítménye 2,5%-kal, a szolgáltatások volumene összességében 6,8%-kal növekedett. A GDP folyó áron számított értéke 2021. I-III. negyedévében összesen 38 662,9 Mrd Ft, amely 0,1 százalékponttal kevesebb a 2021. december 31-re tervezett nominális GDP első három negyedéves időarányos értékénél.

A GDP jelentős növekedése nem csupán az alacsony bázisadatokból, hanem a szolgáltatások felfutása mellett a rendkívül dinamikus 2021. II. negyedévi ipari termelés növekedéséből is következett, az exportértékesítés emelkedése mellett. A 2021. II. negyedévben a GDP növekedési üteme (17,8%) meghaladta a belső felhasználás bővülését (11,1%), a bruttó felhalmozás 22,5%-kal növekedett. A III. negyedévben a belső felhasználás bővülésének üteme (9,6%) meghaladta a GDP növekedésének ütemét (6,1%), a bruttó felhalmozás ebben a negyedévben 20,1%-os ütemben növekedett.

A kiemelt nemzetgazdasági ágak és a termékadók és -támogatások egyenlegének hozzájárulását GDP volumenváltozásához a 6. ábra mutatja.

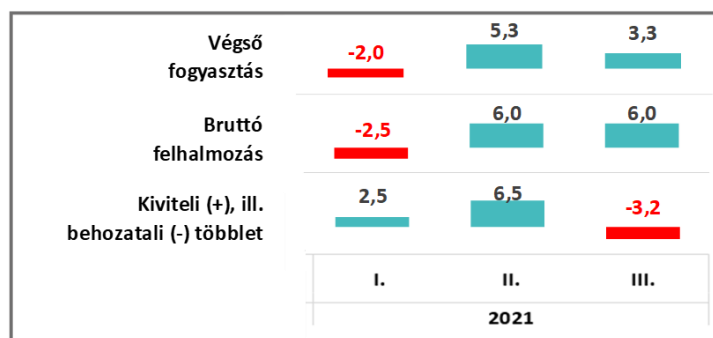
**6. ábra** – A nemzetgazdasági ágak és a termékadók és -támogatások egyenlegének hozzájárulása a GDP volumenváltozásához (termelési oldal) 2021. január - szeptember (százalékpont, előző év azonos időszakához viszonyított negyedéves indexekből számítva)



Az ipar visszafogott teljesítménye a feldolgozóipar termelésének visszaesésére vezethető vissza. Kiemelkedő volt a szolgáltatások teljesítménye, az előző negyedévhez hasonlóan leginkább a kereskedelem, a gépjárműjavítás, a szálláshely-szolgáltatás, valamint a vendéglátás és a szakmai, tudományos, műszaki tevékenység területén.

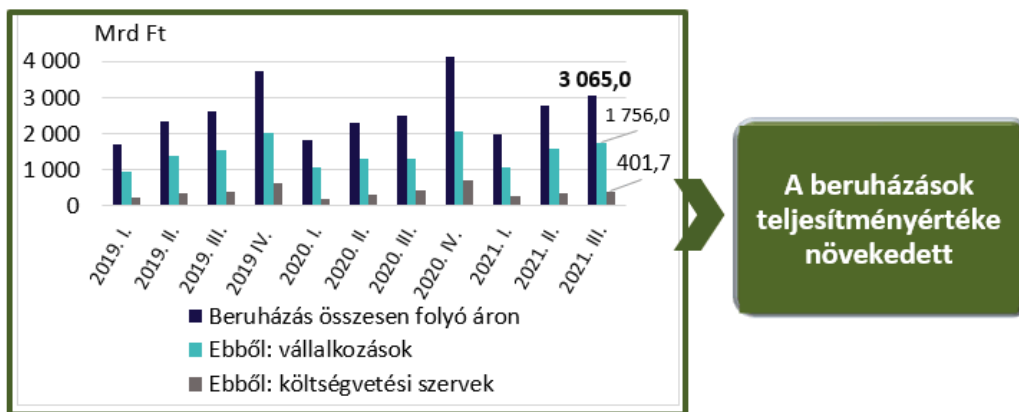
A **GDP felhasználás oldala** tételeit tekintve a 2021. III. negyedévben a belföldi bruttó felhalmozás volumene 20,1%-kal növekedett a 2020. év azonos időszakához képest, míg a termékek és szolgáltatások exportjának és importjának értékét tekintve passzívum keletkezett. A GDP negyedéves volumenváltozásának alakulásához a felhasználás oldal tételeinek hozzájárulását a 7. ábra foglalja össze.

**7. ábra** – A végső fogyasztás, a bruttó felhalmozás és a külkereskedelmi forgalom egyenlegének hozzájárulása a GDP volumenváltozásához (felhasználási oldal) 2021. január - szeptember (százalékpont, előző év azonos időszakához viszonyított negyedéves indexekből számítva)



A **nemzetgazdasági beruházások** volumene 2021. III. negyedévében 12,4%-kal haladta meg a 2020 III. negyedévi volument. A beruházások szezonálisan kiigazított volumene 2021. III. negyedévben a II. negyedévhez mérten 1,8%-kal emelkedett, az építési beruházások szezonálisan kiigazított volumenindexe 3,6% volt, ami az előző negyedévek növekedési üteméhez mérten kiemelkedő érték. A beruházások teljesítményértékének 57%-át a legalább 50 főt foglalkoztató vállalkozások hozták létre, ahol a volumenváltozás 21,8% volt. A költségvetési szervek beruházásai volumene jelentősen visszaesett az előző negyedévekhez képest, és 11,7%-kal volt alacsonyabb a 2020. III. negyedévi adatnál. (8. ábra) A Kormány a költségvetés év végi likvid tartalékainak biztosítása céljából 350 Mrd Ft összegű beruházást elhalaszt, pótlólagos költségvetési tartalékot képezve a tervezett GDP arányos államadósság-mutató tarthatósága érdekében. Ez az intézkedés a 2021. év utolsó negyedévének, illetve a következő éveknek a beruházási volumenét fogja érinteni.

8. ábra – A beruházások negyedéves teljesítményértéke folyó áron (Mrd Ft) 2019. január - 2021. szeptember

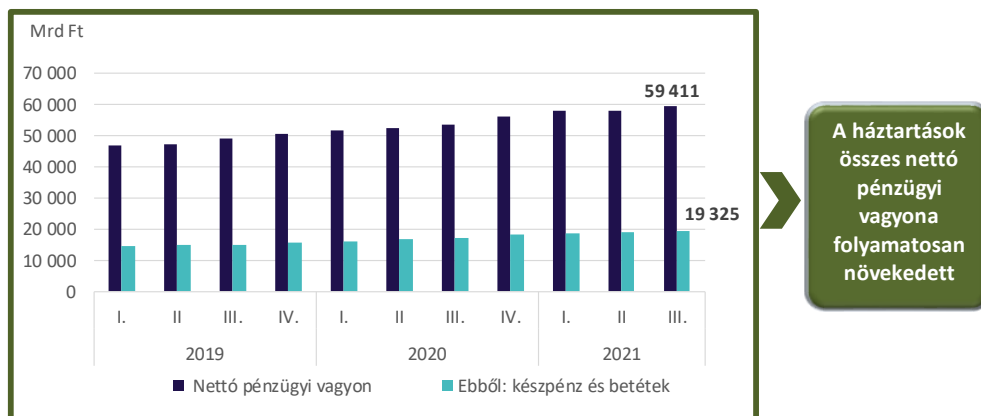


A beruházások teljesítményértéke növekedett

2021. III. negyedévben a beruházások folyó áron számított teljesítményértékének (3065,0 Mrd Ft) 60%-át az építési beruházások adták, ahol a volumenváltozás 14,1% volt, míg a teljesítményérték 40%-a gép, berendezés beruházásokból keletkezett, aminek volumenváltozása 10,3% volt az előző év azonos időszakához képest. A nemzetgazdasági beruházások közel ötödét megvalósító ingatlanügyletek beruházásai volumenindexének alakulásában meghatározó szerepet játszott a lakásépítések számának változása. 2021. III. negyedévében 48,9%-kal több **lakásépítési engedély** került kiadásra, mint 2020. III. negyedévében és a 2021. I-III. negyedévi kumulált adatok is 29,8%-kal magasabbak, mint 2020. év azonos időszakában. Az **épített lakások száma** 2021. III. negyedévében (2847 db) csökkent a megelőző negyedév adatához (3642 db) képest, a halmozott adatok szerint a 2021. év eleje óta épült lakások száma csekély mértékben, 1,8%-kal maradt el a 2020. év I-III. negyedévben épített lakások számától.

**A háztartások pénzügyi vagyonán belül** a háztartások pénzügyi eszközei tranzakcióiban a készpénz, a folyószámla betétek, a hosszú lejáratú állampapírok mutattak jelentős növekedést. (9. ábra)

9. ábra – A háztartások nettó pénzügyi vagyonának – ezen belül a készpénz és betétek állományának – alakulása Mrd Ft-ban 2019. január - 2021. szeptember



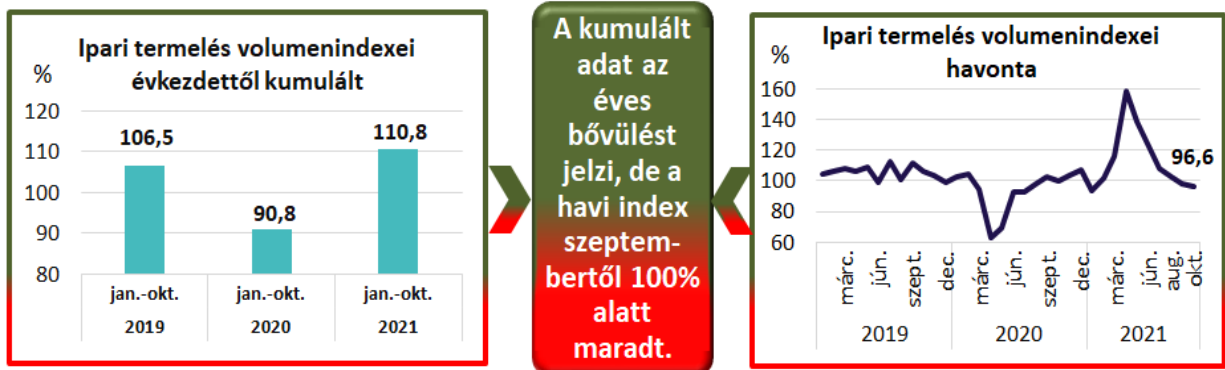
A háztartások összes nettó pénzügyi vagyona folyamatosan növekedett

#### A GAZDASÁGI NÖVEKEDÉST ÉS AZ EGYENSÚLYT BEFOLYÁSOLÓ TOVÁBBI KIEMELT FOLYAMATOK

körében az **ipari termelés volumene** 2021 októberében 3,4%-kal volt kisebb, mint 2020 októberében. Az ipari termelés 2021. 1-10. havi kumulált volumenindexe még továbbra is 10,8% növekedést mutat 2020 azonos időszakának adatához képest. (10. ábra) Az ipari kibocsátás 96%-át adó feldolgozóiparban a legnagyobb súlyú járműgyártás volumene jelentősen, a számítógép, elektronikai, optikai termék gyártása ennél kisebb mértékben csökkent 2020 októberéhez képest. A járműgyártás volumenindexei 2021. március-június hónapban a 2020. év I. félévében bekövetkezett gyárleállások okozta alacsony bázisérték miatt jelentősen emelkedtek, azonban a globális félvezető-hiányra visszavezethető hazai gyártási kapacitáskihasználtság csökkenés a 2020. évi azonos időszakához képest a kibocsátási volumenben visszaesést okozott 2021 júliusától, ami októberben is jellemző volt.

A feldolgozóipari termelés 12,5%-át adó élelmiszer, ital és dohánytermék gyártás volumene március hónaptól kedvezően alakult, és októberben is növekedés volt megfigyelhető az előző év azonos időszakához képest. Az ipar növekedését a globálisan jelentkező félvezető-hiány fékezi. Az ipari termelés volumenének előző év azonos hónapjaihoz viszonyított növekedése idén májustól lassult, szeptembertől pedig csökkent a volumen az előző év hasonló hónapjához képest.

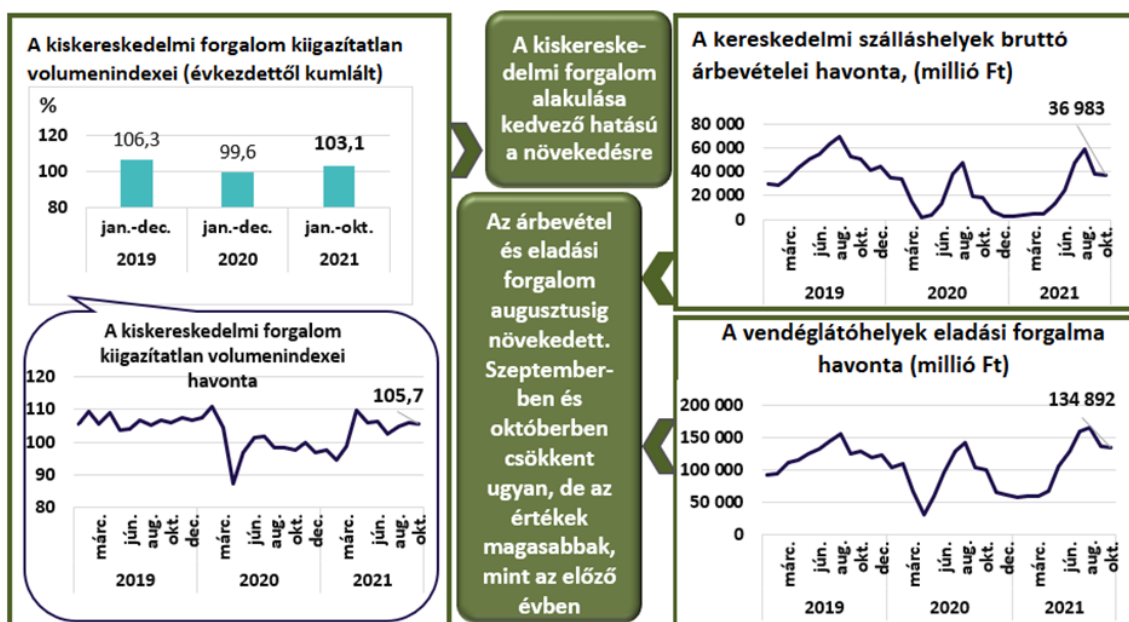
**10. ábra** – Az ipari termelés volumenindexei 2019. január – 2021. október (% , előző év azonos időszaka=100)



Az építőipari termelés alakulásáról 2021. év szeptemberében közzétett, a KSH statisztikáiban szereplő főbb adatait a [korábbi monitoring elemzés](#) tartalmazta, újabb információt a KSH, elemzésünk készítésének lezártaig nem tett közzé. Az építőipari termelés volumene 2021 szeptemberében 14,2%-kal haladta meg a 2020. év szeptemberi termelés adatát, és az év elejétől halmozott termelés 10,5%-kal növekedett 2020. év első kilenc hónapjához képest. Az építőipari termelés volumenindexei 2021. január és szeptember közötti időszakban – február és április kivételével – meghaladták a korábbi év hasonló hónapjainak mutatóit. Az építőipari termelő árak 2021. III. negyedévében 4,2%-kal voltak magasabbak az előző negyedévinél, és 12,8%-kal magasabbak a 2020. III. negyedévi termelői áraknál.

A kiskereskedelmi forgalom volumenindexe 2020. augusztus és 2021. március közötti hónapok mind-egyikében 100% alatti, de ennek értéke 2021. április óta havonta már 100% feletti volt. A havi volumenindexek 2021. évi tendenciája emelkedő. Az októberi mutató 0,4 százalékponttal alacsonyabb, mint a COVID-19 járványt megelőző 2019. év októberében volt. A halmozott 2021. január-október mutató még jelentősen alatta marad a 2019. évi emelkedés ütemének. (11. ábra).

**11. ábra** – A kiskereskedelmi forgalom volumenindexei (% , előző év azonos időszaka=100), a kereskedelmi szálláshelyek árbevételei, és a vendéglátóhelyek eladási forgalma havonta 2019. január - 2021. október





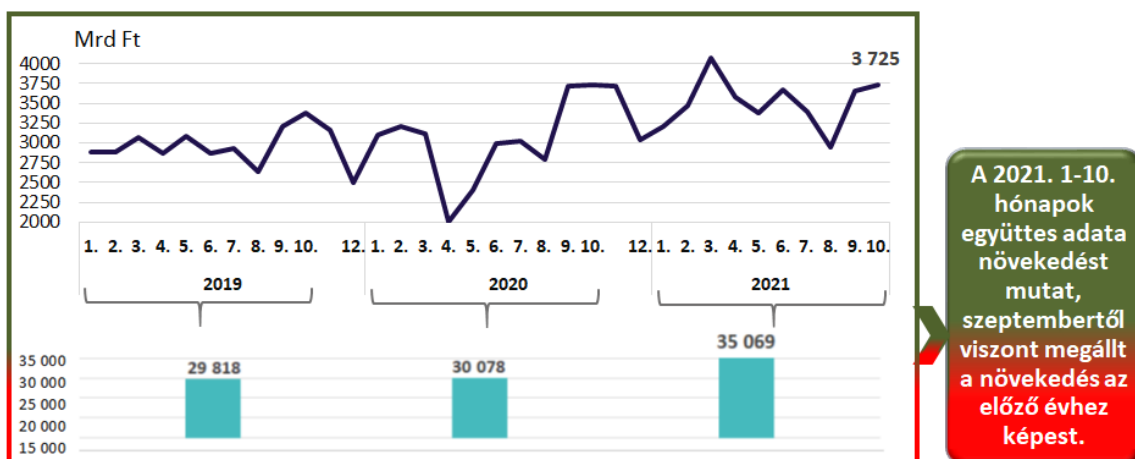
A szálláshelyek folyó áras bruttó árbevétele idén augusztusig minden hónapban növekedett a megelőző hónaphoz képest, majd szeptemberben és októberben is csökkent. A szálláshelyek árbevétele 2021. év októberben kevesebb mint háromnegyede volt a 2019. év októberének, míg több mint duplája a 2020. év hasonló hónapjának. A 2021. év októberében a vendégéjszakák 1,7 milliós nagyságrendű száma még 30,8%-kal elmaradt a 2019. év októberitől. A tavalyi és idei októberi adatok összehasonlításában a 20,3%-os belföldi vendégéjszaka növekedés (ami a 2021. és 2019. évek októberai között 10,4%-os csökkenést jelent) sem tudta pótolni a COVID-19 járvány miatt az alacsony külföldi vendégéjszakák számát.

A szálláshelyek adatainak alakulása azt mutatja, hogy a COVID-19 járvány kedvezőtlen hatása továbbra is fennáll.

**A vendéglátóhelyek 2021. év októberi eladási forgalma csökkent ugyan a megelőző hónaphoz (szeptemberhez) képest, de az elmúlt évek októberi adataihoz viszonyítva a forgalom magasabb volt.**

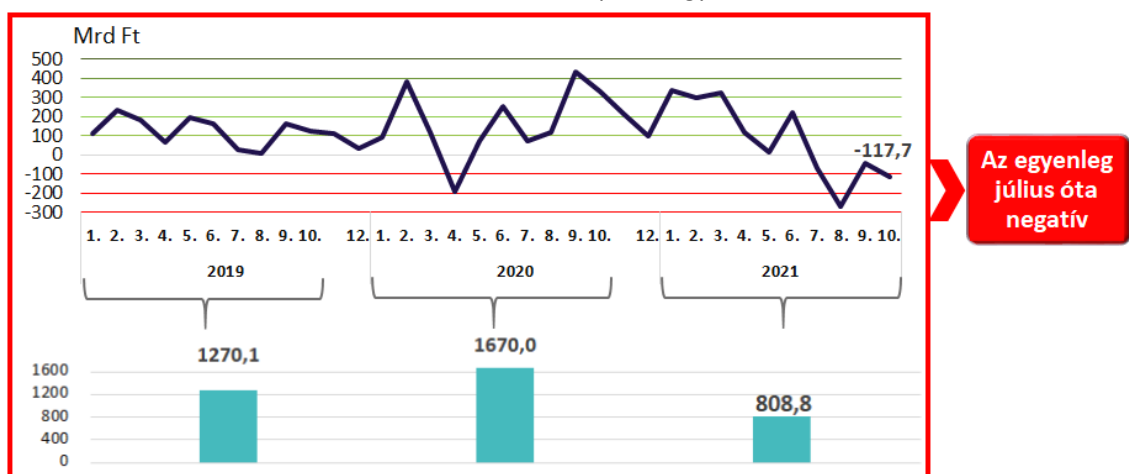
A termékexport folyó áron forintban számítva 2021. január-augusztus között minden hónapban meghaladta a korábbi évek 1-8. havi adatait. 2021. szeptemberben elmaradt az előző év azonos időszaki adathoz képest, októberben nagyságrendileg megegyezett a tavaly októberi adattal. A kumulált adatokat összehasonlítva idén október végéig a termékexport folyó áron számított értéke a 2019. év 1-10., valamint a 2020. év 1-10. havi adatait nagyságrendileg közel azonos mértékben – mintegy 16%-os nagyságrenddel – haladta meg. (12. ábra).

**12. ábra** – A termékexport alakulása folyó áron Mrd Ft-ban, a 2019-2021. években havonta és 1-10. hónapokra együttesen



A külkereskedelmi termékforgalom egyenlege folyó áron, forintban 2021. év júliusa óta negatív értéket mutat. A termékexport októberi értéke nagyságrendileg megegyezett a 2020. év októberi adattal, azonban az import értéke 13,1%-kal növekedett. (13. ábra)

**13. ábra** – A külkereskedelmi termékforgalom összesített egyenlege folyó áron, Mrd Ft-ban, a 2019-2021. években havonta és 1-10. hónapokra együttesen

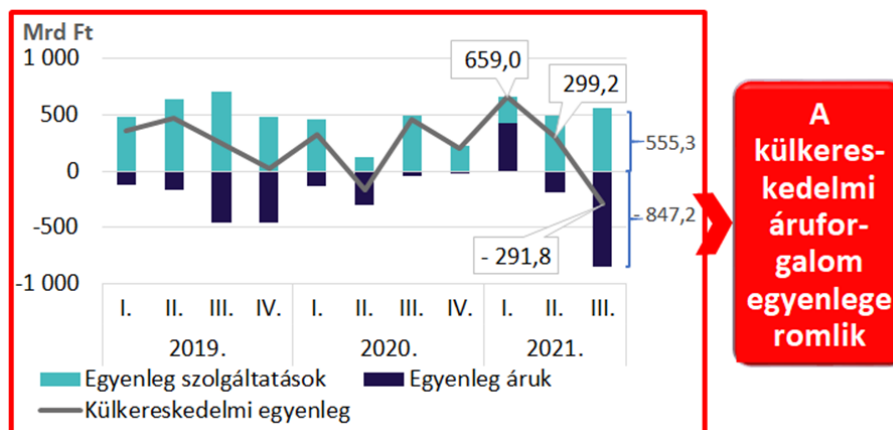


Az egyenleg kedvezőtlen változásában a nemzetközi piaci hatásoknak, így a járműgyártás visszaesésének, az energiaárak világpiacon történt, jelentős mértékű (a földgáz árának egy év alatt bekövetkezett ötszörös, a villamosenergia árának négyszeres, a kőolaj árának 50%-os) emelkedésének, egyúttal a fogyasztás és beruházások importigénye növekedésének is szerepe volt.

A **külkereskedelmi egyenleg összetevőit** tekintve 2021. III. negyedévében az export 80,3%-át kitevő áruforgalom negatív egyenlege -847,2 Mrd Ft, míg az export értékének 19,7%-át kitevő szolgáltatás külkereskedelem pozitív egyenlege 555,3 Mrd Ft-ot ért el. A szolgáltatások aktívuma idén a második negyedévtől kezdve növekedést mutatott, az export folyó áron forintban 15,0%-kal, az import 17,2%-kal növekedett az előző év III. negyedévéhez képest. (14. ábra) 2021. III. negyedév aktívumához leginkább a turizmus járult hozzá, ugyanakkor a szektor teljesítménye a COVID-19 járvány még érezhető és elhúzódó hatása miatt a 2019. év III. negyedévi adatokhoz képest 66,1%-os szinten realizálódott.

A külkereskedelmi áruforgalom egyenlege 2021. év I. negyedévében volt pozitív utoljára. Ezt követően az áruk folyóáron, forintban számított exportjának értéke negyedévente csökkent, míg az import értéke negyedévente növekedett. Mindez nagymértékű romlást eredményezett a külkereskedelmi egyenlegben, ami a III. negyedévben -291,8 Mrd Ft passzívumot jelentett. A jelentős külkereskedelmi passzívum negatívan hatott a gazdasági növekedésre, valamint a II. negyedévtől negatív egyenlegű folyó fizetési mérlegre. Az egyenleg kedvezőtlen változását egyrészt az ipart negatívan befolyásoló kedvezőtlen nemzetközi piaci-, (félvezetőhiány, energiaár növekedés), másrészt hazai folyamatok (a fogyasztás és beruházások importigényének növekedése) okozták. Mindezek kedvezőtlenül hatnak a külkereskedelmi egyenleg rövid távon bekövetkező javulásának lehetőségére. A 2021. I. negyedévi kimagasló aktívum kedvezően befolyásolja az éves egyenleg alakulását. A külkereskedelmi egyenlegének alakulását a 14. ábra mutatja be.

**14. ábra** – A külkereskedelmi egyenleg és a fő összetevőinek alakulása Mrd Ft-ban  
2019. I. negyedév – 2021. III. negyedév

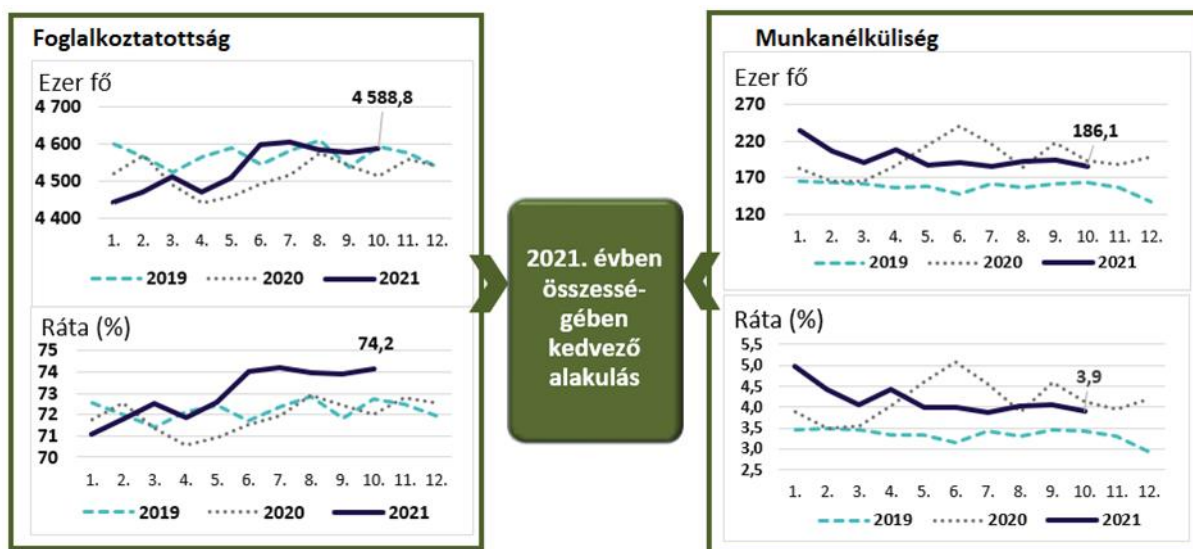


A **foglalkoztatás és munkanélküliség** 2021. év január és október között **összességében kedvező irányban változott**. Ezen belül a jelentősebb javulás 2021. első felében következett be, az ezt követő időszakot a stagnálás jellemezte, ugyanis júliusban kisebb mértékű javulás, majd augusztusban és szeptemberben kis mértékű kedvezőtlen irányú változás történt, azután októberben lényegében kedvező módosulás következett be. (15. ábra)

A foglalkoztatottak száma (a 15-64 évesek körében) 2021. év októberében 4588,8 ezer fő volt, ami alig maradt el a 2019. év októberi adattól, míg a 2020. év októberi adatot 74,4 ezer fővel meghaladta. A közel két éve legmagasabbnak számító 2021. júliusi foglalkoztatási számadattól – az azt követő két havi csökkenés utáni emelkedéssel – az októberi adat csak egészen csekély mértékben (0,3%-kal) maradt el.

A foglalkoztatási ráta idén októberben visszatért arra a csúcspontra, amit 2021. év júliusban már elért (74,2%). A 2021. augusztus-októberi időszakban az egy évvel korábbihoz képest a foglalkoztatási ráta a fiatalok (15–24 éves) korcsoportjában 0,7 százalékponttal (27,8%-ra) csökkent, az ún. legjobb munkavállalási korú (25–54 éves) népesség körében 1,2 százalékponttal (87,8%-ra), míg az idősebb (55–64 éves) korosztályban 3,3 százalékponttal (63,9%-ra) emelkedett.

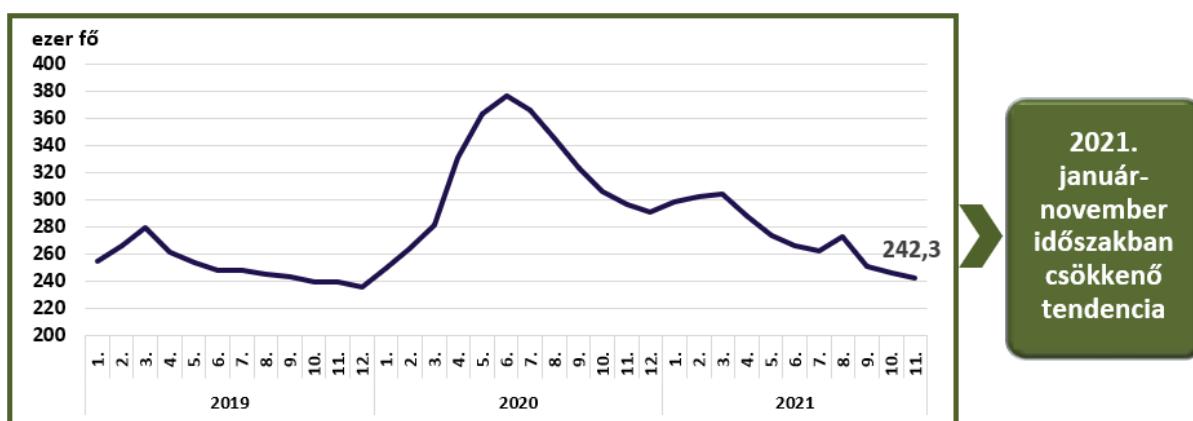
**15. ábra** – A foglalkoztatás és munkanélküliség alakulása a 15-64 évesek körében, 2019. január - 2021. október (ezer fő és %)



A munkanélküliek száma és a munkanélküliségi ráta (a 15-64 évesek körében) 2021. októberben – az augusztusi és szeptemberi emelkedést követően – a 2021. júliusi szintre csökkent.

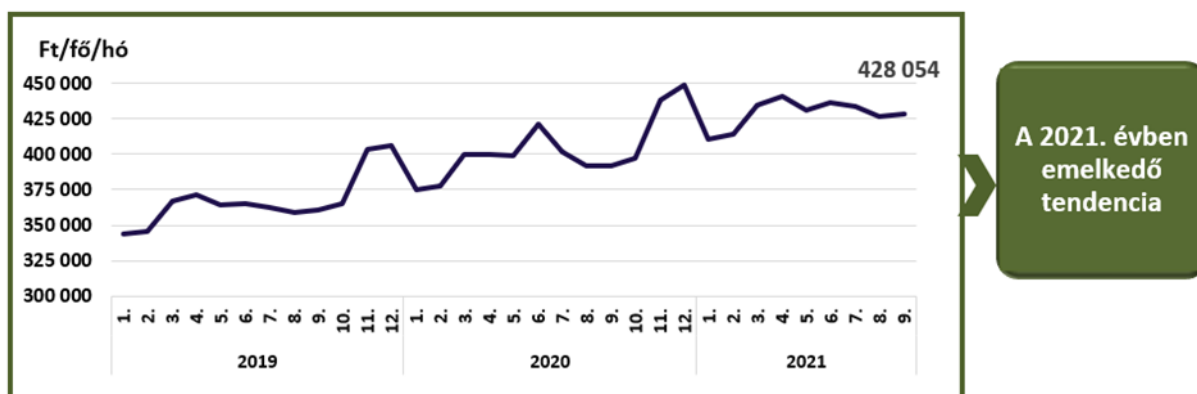
Az **álláskeresők száma** 2021. évben márciusig és augusztusban emelkedett, 2021. 1-11. hónapban **csökkenő trendet mutatott**, novemberre 56,4 ezer fővel lett kevesebb a januári 298,7 ezer főnél. (16. ábra)

**16. ábra** – A nyilvántartott álláskeresők száma havonta, 2019. január - 2021. november (ezer fő)



A **bruttó átlagkereset** 2021 szeptemberében (a teljes munkaidőben alkalmazásban állók bruttó átlagkeresete a legalább 5 főt foglalkoztató vállalkozásoknál, a költségvetési körben és a foglalkoztatás szempontjából jelentős nonprofit szervezeteknél) 9,1%-kal volt több, mint egy évvel korábban. 2021. 1-9. hónapjai mindegyikében magasabb volt az átlagkereset, mint a korábbi évek azonos hónapjaiban. (17. ábra)

17. ábra – A bruttó átlagkereset alakulása (Ft/fő/hó) 2019. január - 2021. szeptember



A 2021. évben emelkedő tendencia

Az évkezdettől halmozott **fogyasztóiár-index** a 2021. év 1-11. hónapok időszakában egy hónapot kivéve **folyamatosan emelkedett** (az 1-6. és az 1-7. hónapok kumulált mutatója azonos nagyságú volt), és már márciustól meghaladta a tárgyévi költségvetés előző évi tervezésekor előírányzott 3%-os szintet. (18. ábra)

18. ábra – Az évkezdettől átlagos (kumulált) fogyasztóiár-index alakulása %-ban, 2019. január - 2021. november



Alapvetően a COVID-19 járvány okozta válság miatt kiesett termelői kapacitások helyreállítását megelőző fogyasztói kereslet, a kőolaj-, gáz- és más nyersanyagárak válság előtti szint fölé emelkedése (az alapanyag- és szállítási költségek áthárított értéke beépült a termékek áraiba) és magának az emelkedő inflációs várakozásoknak a hatása is növelte a fogyasztóiár-indexet. A 2021. év 1-11. havi kumulált árindex 1,5 százalékponttal magasabb, mint a 2020. év 1-11. havi kumulált árindex és 1,6 százalékponttal magasabb, mint a 2019. év 1-11. havi kumulált árindex. A fogyasztóiár-index az 2020. év azonos hónapjához viszonyítva 2021 szeptemberében 5,5%, októberében 6,5%, novemberében pedig már 7,4% volt.

A fogyasztóiár-index emelkedési ütemének visszafogására a fiskális mellett monetáris intézkedések is történtek. Utóbbi lényeges eleme volt az MNB részéről 2021 decemberben a jegybanki alapkamat 2,4%-ra emelése, továbbá a kamatfolyosó kiszélesítése. A jegybanki alapkamattól eltérő irányadó kamat szintje az előző monitoring elemzés készítése óta 3,3%-ra emelkedett.

## MELLÉKLETEK

## 1. Elemzésben szereplő mutatók időállapota

	Makrogazdasági mutató elnevezése, mértékegysége	Utolsó nyilvános- ságra hozott adat időállapota	Az időállapot változott a 2021. novemberben megjelent monitoring elemzéshez képest (x)
1	Központi költségvetés adóssága (Mrd Ft)	2021.10.31.	
2	Államadósság (Mrd Ft)	2021.06.30.	
3	A Központi Kormányzat MNB-nél vezetett forint- és devizabetétjei (Mrd Ft)	2021.11.30	X
4	Központi költségvetési kiadások (Mrd Ft) (költségvetési szervek kiadásai, uniós programok kiadásai)	2021.11.30.	X
5	Központi költségvetési kiadások (Mrd Ft) (fejezetek kiadásai)	2021.10.30.	
6	Központi költségvetési bevételek (Mrd Ft) (adóbevételek, uniós programok bevételei)	2021.11.30.	X
7	Központi költségvetés előzetes egyenlege (Mrd Ft)	2021.11.30.	X
8	Központi alrendszer egyenlege (Mrd Ft)	2021.11.30.	X
9	GDP termelése folyó áron nemzetgazdasági áganként, negyedévente (Mrd Ft)	2021. III. negyedév	X
10	Hozzájárulás a GDP változásához nemzetgazdasági áganként (termelési oldal), (százalékpont)	2021. III. negyedév	
11	Hozzájárulás a GDP változásához (felhasználási oldal), (százalékpont)	2021. III. negyedév	
12	Beruházások volumenváltozás (%)	2021. III. negyedév	X
13	Beruházások teljesítményértéke és volumenindexe, anyagi-műszaki összetétel szerint (Mrd Ft; %)	2021. III. negyedév	X
14	Kiadott lakásépítési engedély (darab)	2021. III. negyedév	
15	Épített lakás (darab)	2021. III. negyedév	
16	A nemzetgazdaság negyedéves pénzügyi számlái Pénzügyi eszközök és kötelezettségek állománya, Konszolidált állományok, időszak végén – Háztartások (Mrd Ft)	2021. III. negyedév	
17	A háztartások pénzügyi vagyona és a vagyonváltozás összetevői (Mrd Ft)	2021. III. negyedév	
18	Ipari termelés volumenindexe (%)	2021. október	X
19	Építőipari termelés volumenindexe (%)	2021. szeptember	
20	Kiskereskedelmi forgalom volumenindexe (%)	2021. október	X

21	Kereskedelmi szálláshelyek bruttó árbevételei havonta (millió Ft)	2021. október	X
22	Vendéglátóhelyek eladási forgalma havonta (millió Ft)	2021. október	X
23	Termékelexport (Mrd Ft)	2021. október	X
24	Termékimport (Mrd Ft)	2021. október	X
25	Termékelexport értékindex (%)	2021. október	X
26	Termékimport értékindex (%)	2021. október	X
27	Külkereskedelmi termékforgalom egyenlege (Mrd Ft)	2021. október	X
28	A 15–64 éves népesség gazdasági aktivitása foglalkoztatottak (ezer fő)	2021. október	X
29	A 15–64 éves népesség foglalkoztatási rátája (%)	2021. október	X
30	A 15–64 éves népesség gazdasági aktivitása munkanélküliek (ezer fő)	2021. október	X
31	A 15–64 éves népesség munkanélküliségi rátája (%)	2021. október	X
32	A nyilvántartott álláskeresők száma (ezer fő)	2021. november	X
33	A teljes munkaidőben alkalmazásban állók havi bruttó átlagkeresete (Ft/hó/fő)	2021. szeptember	X
34	Évkezdettől halmozott fogyasztóiár-index (%)	2021. november	X
35	A jegybanki alapkamat és irányadó kamat (%)	2021. december 14.	X

## 2. Az elemzésben figyelembe vett költségvetési előirányzatok

### A/ A MÁK által a költségvetési törvény módosítása alapján nyilvántartott előirányzatok

	Megnevezés	2021. évi előirányzat (Mrd Ft)
1.	központi költségvetési kiadások	17 605,0
2.	költségvetési szervek kiadásai	5063,6
3.	központi költségvetési bevételek	15 430,5
4.	személyi jövedelemadó	2717,8
5.	társasági adó	446,7
6.	általános forgalmi adó	5035,5
7.	uniós programok kiadásai	2515,4
8.	uniós programok bevételei	2033,5

### B/ A MÁK „központi költségvetési fejezetek kiadásainak és bevételeinek alakulása kiemelt előirányzatonként” nyilvántartásában szereplő, kormányzati hatáskörben végrehajtott módosításokkal aktualizált 2021. évi módosított előirányzatok

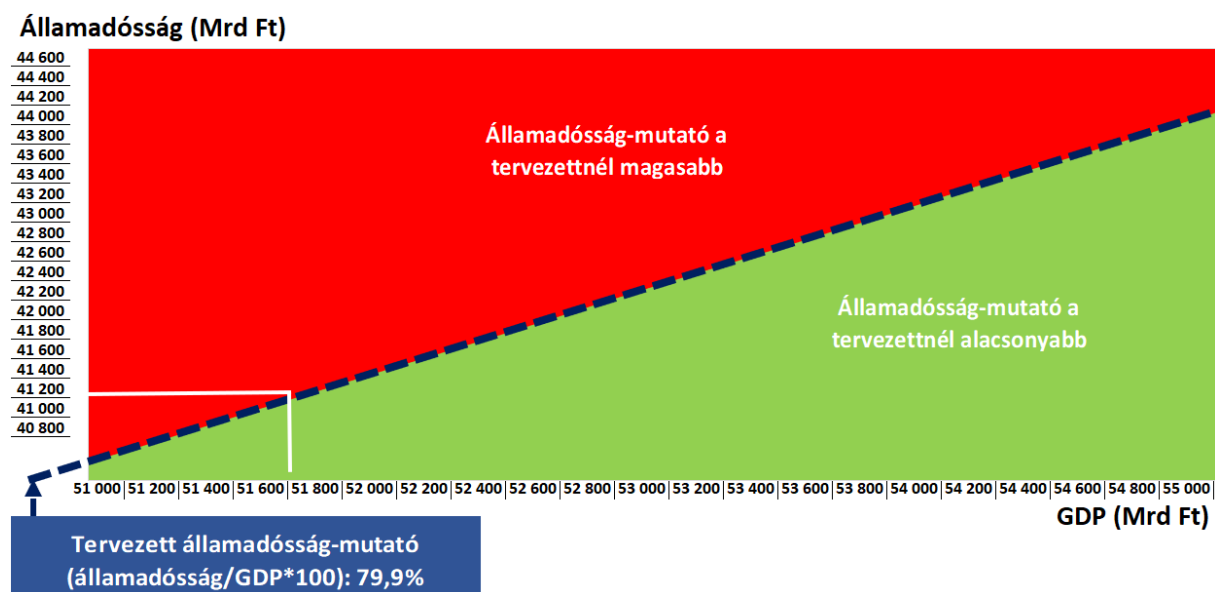
	Megnevezés	2021. évi módosított előirányzat (Mrd Ft)
1.	személyi juttatások	3413,4
2.	dologi kiadások	2526,9

### 3. Az államadósság-mutató betartását biztosító tényezők összefüggésének szemléltetése

Az államadósság-mutató az államadósságnak a GDP százalékában kifejezett mértéke, a 2021. évre vonatkozó terv **79,9%**. A 2021. évre az államadósság tervszáma 41 223,0 Mrd Ft, a GDP Stabilitási törvény alapján számolt tervszáma 51 617,0 Mrd Ft.

A 19. ábra azt mutatja, hogy az államadósság-mutató tervezett szintjének betartása milyen nagyságrendű államadósság és GDP összegek esetében biztosítható.

**19. ábra** – A Magyarország 2021. évi központi költségvetéséről szóló 2020. évi XC. törvényt módosító 2021. évi XLIV. törvényben figyelembe vett tervezett államadósság-mutató egyes államadósság és GDP összegektől függő betarthatósága





## 4. Az Európai Unió tagállamai GDP arányos költségvetési egyenlegeinek alakulása

1. táblázat – Az Európai Unió tagállamai GDP arányos költségvetési egyenlegeinek alakulása a 2013-2020. évek között

Megnevezés		2013	2014	2015	2016	2017	2018	2019	2020
	EU 27 átlag	-2,9	-2,4	-1,9	-1,4	-0,8	-0,4	-0,5	-6,9
	Eurózána átlag	-3,0	-2,5	-2,0	-1,5	-0,9	-0,4	-0,6	-7,2
oroszágok	Magyarország	-2,6	-2,8	-2,0	-1,8	-2,5	-2,1	-2,1	-8,0
	Csehország	-1,3	-2,1	-0,6	0,7	1,5	0,9	0,3	-5,6
	Lengyelország	-4,2	-3,6	-2,6	-2,4	-1,5	-0,2	-0,7	-7,1
NA	Szlovákia	-2,9	-3,1	-2,7	-2,6	-1,0	-1,0	-1,3	-5,5
Eurózána országai	Ausztria	-2,0	-2,7	-1,0	-1,5	-0,8	0,2	0,6	-8,3
	Belgium	-3,1	-3,1	-2,4	-2,4	-0,7	-0,8	-1,9	-9,1
	Ciprus	-5,6	-8,8	-0,9	0,3	1,9	-3,5	1,3	-5,7
	Észtország	0,2	0,7	0,1	-0,4	-0,5	-0,6	0,1	-5,6
	Finnország	-2,5	-3,0	-2,4	-1,7	-0,7	-0,9	-0,9	-5,5
	Franciaország	-4,1	-3,9	-3,6	-3,6	-3,0	-2,3	-3,1	-9,1
	Görögország	-13,4	-3,6	-5,9	0,2	0,6	0,9	1,1	-10,1
	Hollandia	-3,0	-2,3	-2,1	0,0	1,3	1,4	1,7	-4,2
	Írország	-6,4	-3,6	-2,0	-0,8	-0,3	0,1	0,5	-4,9
	Lettország	-1,2	-1,6	-1,4	0,2	-0,8	-0,8	-0,6	-4,5
	Litvánia	-2,6	-0,6	-0,3	0,3	0,4	0,5	0,5	-7,2
	Luxemburg	0,8	1,3	1,3	1,9	1,4	3,0	2,3	-3,5
	Málta	-2,2	-1,5	-0,8	1,1	3,2	1,9	0,5	-9,7
	Németország	0,0	0,6	1,0	1,2	1,3	1,9	1,5	-4,3
	Olaszország	-2,9	-3,0	-2,6	-2,4	-2,4	-2,2	-1,5	-9,6
Portugália	-5,1	-7,4	-4,4	-1,9	-3,0	-0,3	0,1	-5,8	
Spanyolország	-7,0	-5,9	-5,2	-4,3	-3,0	-2,5	-2,9	-11,0	
Szlovénia	-14,6	-5,5	-2,8	-1,9	-0,1	0,7	0,4	-7,7	
	Bulgária	-0,7	-5,4	-1,9	0,3	1,6	1,7	2,1	-4,0
	Dánia	-1,2	1,1	-1,2	0,1	1,8	0,8	4,1	-0,2
	Horvátország	-5,5	-5,5	-3,4	-0,9	0,8	0,2	0,3	-7,4
	Románia	-2,1	-1,2	-0,6	-2,6	-2,6	-2,9	-4,4	-9,4
	Svédország	-1,5	-1,5	0,0	1,0	1,4	0,8	0,6	-2,8

Az Európai Unió tagállamainak GDP arányos költségvetési egyenlege, mind az EU-27 tagország átlagát, mind az eurózána átlagát tekintve a 2013-2018. évek között folyamatosan javult. Az EU tagállamainak GDP arányos költségvetési hiánya a 2019. évben átlagosan -0,5 %-ra emelkedett, míg a 2020. évben a COVID-19 járvány negatív gazdasági hatásait mérséklendő kormányzati intézkedések következtében jelentősen, -6,9 %-ra növekedett. A korábbi évektől eltérően a 2020. évben minden tagállam költségvetési egyenlege negatív volt, a 2020. évben mindössze Dánia és Svédország esetén volt megfigyelhető 3%-os értéknél kisebb GDP arányos költségvetési hiány.

Magyarországon a kormányzati szektor GDP arányos hiánya a 2013-2016. évek között javuló értéket mutatott, majd ezt követően a 2017-2019 évek között 2,5%-ról 2,1%-ra mérséklődött.

Csehország, Dánia, Németország, Luxemburg és Svédország voltak azok az államok, ahol a hiány minden évben kedvezőbben alakult az EU átlagnál, és mind az öt országban a 2016-2019. évek között az költségvetési egyenleg többletet mutatott.

## 5. Adatforrások, felhasznált irodalom

### Ábrák adatainak forrásai:

1. **ábra** – Az államadósság-mutatóra ható alapvető tényezők – ÁSZ szerkesztés
2. **ábra** – Az elemzés alapvető megközelítése – ÁSZ szerkesztés
3. **ábra** – Az ÁFA és az SZJA bevételeinek havi teljesülése 2019-2021. évek (Mrd Ft) – Magyar Államkincstár: A 2019. évi központi költségvetés végrehajtásának adatai, <http://www.allamkincstar.gov.hu/hu/koltsegvetesi-informaciok/a-2019-evi-kozponti-koltsegvetes-vegrehajtasanak-adatai/3975/>, Pénzügyminisztérium: Az államháztartás központi alrendszerének előzetes mérlege <https://kormany.hu/penzugyminiszterium/aht-jelentesek>
4. **ábra** – A költségvetési hiány alakulása 2021. november 30-án és a központi költségvetés egyenlegének havonkénti kumulált adatai 2019-től – Pénzügyminisztérium: Az államháztartás központi alrendszerének előzetes mérlege <https://kormany.hu/penzugyminiszterium/aht-jelentesek>
5. **ábra** – A GDP negyedéves volumenváltozása 2019. január - 2021. szeptember (% az előző év azonos időszakához viszonyítva) – KSH: STADAT 21.2.1.2. A bruttó hazai termék (GDP) negyedéves volumenindexei – [https://www.ksh.hu/stadat\\_files/gdp/hu/gdp0086.html](https://www.ksh.hu/stadat_files/gdp/hu/gdp0086.html)
6. **ábra** – A nemzetgazdasági ágak és a termékadók és -támogatások egyenlegének hozzájárulása a GDP volumenváltozásához (termelési oldal) 2021. január - szeptember (százalékpont, előző év azonos időszakához viszonyított negyedéves indexekből számítva) – KSH: STADAT 21.2.1.20. Hozzájárulás a bruttó hazai termék (GDP) változásához nemzetgazdasági áganként (termelési oldal), előző év azonos időszakához viszonyított negyedéves indexekből számítva [százalékpont] – [https://www.ksh.hu/stadat\\_files/gdp/hu/gdp0104.html](https://www.ksh.hu/stadat_files/gdp/hu/gdp0104.html)
7. **ábra** – A végső fogyasztás, a bruttó felhalmozás és a külkereskedelmi forgalom egyenlegének hozzájárulása a GDP volumenváltozásához (felhasználási oldal) 2021. január - szeptember (százalékpont, előző év azonos időszakához viszonyított negyedéves indexekből számítva) – KSH: STADAT 21.2.1.21. Hozzájárulás a bruttó hazai termék (GDP) változásához (felhasználási oldal), előző év azonos időszakához viszonyított negyedéves indexekből számítva [százalékpont] – [https://www.ksh.hu/stadat\\_files/gdp/hu/gdp0105.html](https://www.ksh.hu/stadat_files/gdp/hu/gdp0105.html)
8. **ábra** – A beruházások negyedéves teljesítményértéke folyó áron (Mrd Ft) 2019. január - 2021. szeptember – KSH: STADAT KSH: STADAT 3.2.1.5. A nemzetgazdasági beruházások teljesítményértéke és volumenindexei gazdálkodási forma szerint, negyedévente, évkezdettől kumulált – [https://www.ksh.hu/stadat\\_files/ber/hu/ber0012.html](https://www.ksh.hu/stadat_files/ber/hu/ber0012.html)
9. **ábra** – A háztartások nettó pénzügyi vagyonának – ezen belül a készpénz és betétek állományának – alakulása Mrd Ft-ban 2019. január - 2021. szeptember – MNB: XII. A nemzetgazdaság pénzügyi számlái (pénzügyi eszközök és kötelezettségek állományai és tranzakciói) Az államháztartás és a háztartások előzetes pénzügyi számlái – <https://www.mnb.hu/letoltes/pszisalko-hu-1.xlsx>  
<https://www.mnb.hu/letoltes/haztadatok-hu.xlsx>
10. **ábra** – Az ipari termelés volumenindexei 2019. január – 2021. október (% az előző év azonos időszaka=100) – KSH: STADAT 13.2.1.2. Az ipari termelés és értékesítés volumenindexei havonta, évkezdettől kumulált – [https://www.ksh.hu/stadat\\_files/ipa/hu/ipa0032.html](https://www.ksh.hu/stadat_files/ipa/hu/ipa0032.html);
11. **ábra** – A kiskereskedelmi forgalom volumenindexei (% az előző év azonos időszaka=100), a kereskedelmi szállás-helyek árbevételei, és a vendéglátóhelyek eladási forgalma havonta 2019. január - 2021. október – KSH: STADAT 2.2.1.6. A kiskereskedelmi forgalom kiigazítatlan volumenindexe üzletípusok szerint, havonta, negyedévente – [https://www.ksh.hu/stadat\\_files/bel/hu/bel0019.html](https://www.ksh.hu/stadat_files/bel/hu/bel0019.html); – KSH: STADAT 27.2.1.17. A kereskedelmi szálláshelyek bruttó árbevételei szállástípusonként – [https://www.ksh.hu/stadat\\_files/tur/hu/tur0058.html](https://www.ksh.hu/stadat_files/tur/hu/tur0058.html); – KSH: STADAT 27.2.1.22. A vendéglátóhelyek eladási forgalma – [https://www.ksh.hu/stadat\\_files/tur/hu/tur0063.html](https://www.ksh.hu/stadat_files/tur/hu/tur0063.html)

- 12. ábra** – A termékexport alakulása folyó áron Mrd Ft-ban, a 2019-2021. években havonta és 1-10. hónapokra együttesen – KSH: STADAT 17.2.1.1. A külkereskedelmi termékforgalom összefoglaló értékadatai havonta – [https://www.ksh.hu/stadat\\_files/kkr/hu/kkr0040.html](https://www.ksh.hu/stadat_files/kkr/hu/kkr0040.html)
- 13. ábra** – A külkereskedelmi termékforgalom összesített egyenlege folyó áron, Mrd Ft-ban, a 2019-2021. években havonta és 1-10. hónapokra együttesen – KSH: STADAT 17.2.1.1. A külkereskedelmi termékforgalom összefoglaló értékadatai – [https://www.ksh.hu/stadat\\_files/kkr/hu/kkr0040.html](https://www.ksh.hu/stadat_files/kkr/hu/kkr0040.html)
- 14. ábra** – A külkereskedelmi egyenleg és a fő összetevőinek alakulása Mrd Ft-ban 2019. I. negyedév – 2021. III. negyed-év – KSH: STADAT 21.2.1.10. A bruttó hazai termék (GDP) végső felhasználása folyó áron, negyedévente [millió forint] [https://www.ksh.hu/stadat\\_files/gdp/hu/gdp0094.html](https://www.ksh.hu/stadat_files/gdp/hu/gdp0094.html)
- 15. ábra** – A foglalkoztatás és munkanélküliség alakulása a 15-64 évesek körében, 2019. január - 2021. október (ezer fő és %) – KSH: STADAT 20.2.1.3. A 15–64 éves népesség gazdasági aktivitása nemeként, havonta – [https://www.ksh.hu/stadat\\_files/mun/hu/mun0098.html](https://www.ksh.hu/stadat_files/mun/hu/mun0098.html)
- 16. ábra** – A nyilvántartott álláskeresők száma havonta 2019. január - 2021. november (ezer Fő) – Nemzeti Foglalkoztatási Szolgálat A nyilvántartott álláskeresők száma és megoszlása nemek szerint, havonta [https://nfsz.munka.hu/nfsz/document/1/8/2/3/doc\\_url/stat\\_afsz\\_nyilvtartasok\\_idosorai\\_oroszagos\\_202111.xls](https://nfsz.munka.hu/nfsz/document/1/8/2/3/doc_url/stat_afsz_nyilvtartasok_idosorai_oroszagos_202111.xls)
- 17. ábra** – A bruttó átlagkereset alakulása (Ft/fő/hó) 2019. január - 2021. szeptember – KSH: STADAT – 20.2.1.55. A teljes munkaidőben alkalmazásban állók havi bruttó átlagkeresete nemzet-gazdasági áganként, havonta valamint havi és negyedévente kumulált – [https://www.ksh.hu/stadat\\_files/mun/hu/mun0150.html](https://www.ksh.hu/stadat_files/mun/hu/mun0150.html)
- 18. ábra** – Az évkezdettől átlagos (kumulált) fogyasztóiár-index alakulása %-ban 2019. január - 2021. november – KSH: STADAT 1.2.1.2. A fogyasztóiár-index fogyasztási főcsoportok szerint, és a nyugdíjas fogyasztóiár-index, havonta – [https://www.ksh.hu/stadat\\_files/ara/hu/ara0040.html](https://www.ksh.hu/stadat_files/ara/hu/ara0040.html)
- 19. ábra** – A Magyarország 2021. évi központi költségvetéséről szóló 2020. évi XC. törvényt módosító 2021. évi XLIV. törvényben figyelembe vett tervezett államadósság-mutató egyes államadósság és GDP összegektől függő betarthatósága – ÁSZ szerkesztés

### **Táblázat adatainak forrása:**

- 1. táblázat** – Az Európai Unió tagállamai GDP arányos költségvetési egyenlegeinek alakulása a 2013-2020. évek között – [https://ec.europa.eu/eurostat/databrowser/view/gov\\_10dd\\_edpt1/default/table?lang=en](https://ec.europa.eu/eurostat/databrowser/view/gov_10dd_edpt1/default/table?lang=en)

### **További felhasznált irodalom:**

1. Államadósság Kezelő Központ Zrt. (2021.11.16.): Az államháztartás (maastrichti) adóssága, <https://akk.hu/statisztika/allamadossag-finanszirozás>
2. Államadósság Kezelő Központ Zrt. (2021.11.23.): A központi költségvetés adóssága, <https://akk.hu/statisztika/allamadossag-finanszirozás>
3. Magyar Nemzeti Bank (2021.12.13.): Az MNB statisztikai mérlege, <https://www.mnb.hu/statisztika/statisztikai-adatok-informaciok/adatok-idosorok/x-monetaris-es-egyeb-merlegstatisztikak>
4. Pénzügyminisztérium (2021.12.02.): Idén 430 millió dollárnyi adósságot törlesztett elő Magyarország, <https://kormany.hu/hirek/iden-430-millio-dollarnyi-adossagot-torlesztett-elo-magyarorszag>
5. Pénzügyminisztérium (2021.12.10.): Jelentősen növeli pénzügyi tartalékait Magyarország, <https://kormany.hu/hirek/jelentosen-noveli-penzugyi-tartalekait-magyarorszag>
6. Pénzügyminisztérium (2021.12.06.): Újabb jelentős előtörlesztés a magyar adósságfinanszírozásban, <https://kormany.hu/hirek/ujabb-jelentos-elotorlesztes-a-magyar-adossagfinanszirozásban>
7. Magyar Államkincstár (2021.11.23.): Központi költségvetési fejezetek kiadásainak és bevételeinek alakulása kiemelt előirányzatokként, [http://www.allamkincstar.gov.hu/hu/koltsegvetesi-informaciok/koltsegvetes\\_merleg\\_3/224/](http://www.allamkincstar.gov.hu/hu/koltsegvetesi-informaciok/koltsegvetes_merleg_3/224/)

8. Magyarország Kormánya: T/15974. számú törvényjavaslat a Magyarország 2021. évi központi költségvetéséről szóló 2020. évi XC. törvény módosításáról, [https://www.parlament.hu/web/guest/folyamatban-levo-torvenyjavaslatok?p\\_p\\_id=hu\\_parlament cms\\_pair\\_portlet\\_PairProxy\\_INS-TANCE\\_9xd2Wc9jP4z8&p\\_p\\_lifecycle=1&p\\_p\\_state=normal&p\\_p\\_mode=view&p\\_auth=igji-FEFQ&hu\\_parlament cms\\_pair\\_portlet\\_PairProxy\\_INSTANCE\\_9xd2Wc9jP4z8\\_pairAction=%2Finternet%2Fcplsql%2Fogy\\_irom.irom\\_adat%3Fp\\_ckl%3D41%26p\\_izon%3D15974](https://www.parlament.hu/web/guest/folyamatban-levo-torvenyjavaslatok?p_p_id=hu_parlament cms_pair_portlet_PairProxy_INS-TANCE_9xd2Wc9jP4z8&p_p_lifecycle=1&p_p_state=normal&p_p_mode=view&p_auth=igji-FEFQ&hu_parlament cms_pair_portlet_PairProxy_INSTANCE_9xd2Wc9jP4z8_pairAction=%2Finternet%2Fcplsql%2Fogy_irom.irom_adat%3Fp_ckl%3D41%26p_izon%3D15974)
9. Központi Statisztikai Hivatal (2021.12.01.): Gyorstájékoztatók – Bruttó hazai termék (GDP), <https://www.ksh.hu/gyorstajekoztatok/#/hu/document/gdp2109>
10. Központi Statisztikai Hivatal (2021.12.01) STADAT 21.2.1.3. A bruttó hazai termék (GDP) termelése folyó áron nemzetgazdasági áganként, negyedévente [millió forint] – [https://www.ksh.hu/stadat\\_files/gdp/hu/gdp0087.html](https://www.ksh.hu/stadat_files/gdp/hu/gdp0087.html) STADAT 21.2.1.8. A bruttó hazai termék (GDP) termelése 2015. évi átlagáron, nemzetgazdasági áganként, szezonálisan és naptári hatással kiigazított és kiegyensúlyozott negyedéves adatok [millió forint] – [https://www.ksh.hu/stadat\\_files/gdp/hu/gdp0092.html](https://www.ksh.hu/stadat_files/gdp/hu/gdp0092.html) STADAT 21.2.1.9. A GDP termelésének volumenindexei nemzetgazdasági áganként, szezonálisan és naptári hatással kiigazított és kiegyensúlyozott negyedéves adatok [előző negyedév = 100,0%] – [https://www.ksh.hu/stadat\\_files/gdp/hu/gdp0093.html](https://www.ksh.hu/stadat_files/gdp/hu/gdp0093.html) STADAT 21.2.1.13. A bruttó hazai termék (GDP) végső felhasználásának negyedéves volumenindexei, 2015. évi átlagáron [előző év azonos időszaka = 100,0%] – [https://www.ksh.hu/stadat\\_files/gdp/hu/gdp0097.html](https://www.ksh.hu/stadat_files/gdp/hu/gdp0097.html) STADAT 21.2.1.21. Hozzájárulás a bruttó hazai termék (GDP) változásához (felhasználási oldal), előző év azonos időszakához viszonyított negyedéves indexekből számítva[százalékpont] – [https://www.ksh.hu/stadat\\_files/gdp/hu/gdp0105.html](https://www.ksh.hu/stadat_files/gdp/hu/gdp0105.html)
11. Központi Statisztikai Hivatal (2021.11.26.): STADAT 3.2.1.1. A nemzetgazdasági beruházások összefoglaló adatai, negyedévente, évkezdettől kumulált – [https://www.ksh.hu/stadat\\_files/ber/hu/ber0008.html](https://www.ksh.hu/stadat_files/ber/hu/ber0008.html), STADAT 3.2.1.4. A nemzetgazdasági beruházások teljesítményértéke és volumenindexe, anyagi-műszaki összetétel szerint, negyedévente, évkezdettől kumulált – [https://www.ksh.hu/stadat\\_files/ber/hu/ber0011.html](https://www.ksh.hu/stadat_files/ber/hu/ber0011.html)
12. Központi Statisztikai Hivatal (2021.11.26.): Gyorstájékoztatók – Beruházás, <https://www.ksh.hu/docs/hun/xftp/gyor/ber/ber2109.html>
13. Központi Statisztikai Hivatal (2021.11.10.): STADAT 18.2.1.1. A lakások összefoglaló adatai negyedévenként – [https://www.ksh.hu/stadat\\_files/lak/hu/lak0029.html](https://www.ksh.hu/stadat_files/lak/hu/lak0029.html)
14. Magyar Nemzeti Bank Statisztikai adatok, információk – XII. A nemzetgazdaság pénzügyi számlái (pénzügyi eszközök és kötelezettségek állományai és tranzakciói) – Az államháztartás és a háztartások előzetes pénzügyi számlái – Háztartási adatok – <https://www.mnb.hu/statisztika/statisztikai-adatok-informaciok/adatok-idosorok/xii-a-nemzetgazdasag-penzugyi-szamlai-penzugyi-eszkozok-es-kotelezettsegek-allomanyai-es-tranzakcioi/az-allamhaztartas-es-a-haztartasok-elozetes-penzugyi-szamlai>
15. Magyar Nemzeti Bank Statisztikai adatok, információk – Teljes körű (minden szektorra vonatkozó) pénzügyi számlák – Idősoros táblák szektoronként (SCV-k nélkül) – Konszolidált állományok szektoronként – <https://www.mnb.hu/statisztika/statisztikai-adatok-informaciok/adatok-idosorok/xii-a-nemzetgazdasag-penzugyi-szamlai-penzugyi-eszkozok-es-kotelezettsegek-allomanyai-es-tranzakcioi/teljes-korumenen-szektorra-vonatkozoz-penzugyi-szamlak/idosoros-tablak-szektoronkent-scv-k-nelkul>
16. Magyar Nemzeti Bank Statisztikai adatok, információk – Fizetési mérleg, külföldiekkel szembeni állományok – BPM6 módszertan szerinti adatok – <https://www.mnb.hu/statisztika/statisztikai-adatok-informaciok/adatok-idosorok/viii-fizetesi-merleg-kozvetlen-tokebefektetesek-kulfolddel-szembeni-allomanyok/fizetesi-merleg-kulfolddel-szembeni-allomanyok/bpm6-modszertan-szerinti-adatok>
17. Központi Statisztikai Hivatal Tájékoztatói adatbázis (Stainfo) – <https://stainfo.ksh.hu/Stainfo/index.jsp>
18. Magyar Nemzeti Bank (2021.12.14.): A jegybanki alapkamat alakulása, [https://www.mnb.hu/Jegybanki\\_alapkamat\\_alakulasa](https://www.mnb.hu/Jegybanki_alapkamat_alakulasa)
19. Magyar Nemzeti Bank (2021.12.09.): Forint tenderek/gyorstenderek, <https://www.mnb.hu/monetarispolitika/a-monetaris-politikai-eszkoztar/aukciok-tenderek-gyorstenderek/forint-tenderek-gyorstenderek>
20. Központi Statisztikai Hivatal (2021.12.07.): Gyorstájékoztatók – Ipar, <https://www.ksh.hu/gyorstajekoztatok/#/hu/document/ipe2110>

21. Központi Statisztikai Hivatal (2021.11.12.): Gyorstájékoztatók – Építőipar, <https://www.ksh.hu/gyorstajekoztatok/#/hu/document/epi2109>
22. Központi Statisztikai Hivatal (2021.12.03.): Gyorstájékoztatók – Kiskereskedelem, <https://www.ksh.hu/gyorstajekoztatok/#/hu/document/kis2110>
23. Központi Statisztikai Hivatal (2021.12.08.): Gyorstájékoztatók – Kereskedelmi szálláshelyek forgalma, <https://www.ksh.hu/gyorstajekoztatok/#/hu/document/ksz2110>
24. Központi Statisztikai Hivatal (2021.11.08.): Gyorstájékoztatók – Külkereskedelmi termékforgalom, <https://www.ksh.hu/gyorstajekoztatok/#/hu/document/kue2110>
25. Központi Statisztikai Hivatal (2021.12.08.): Gyorstájékoztatók – Fogyasztói árak, <https://www.ksh.hu/gyorstajekoztatok/#/hu/document/far2111>
26. Központi Statisztikai Hivatal (2021.12.08.): Gyorstájékoztatók – Szolgáltatások külkereskedelmi forgalma – <https://www.ksh.hu/gyorstajekoztatok/#/hu/document/szk2109>
27. Központi Statisztikai Hivatal – Munkaerőpiaci folyamatok, 2021. I. félév, [https://www.ksh.hu/apps/shop.kiadvany?p\\_kiadvany\\_id=1066674&p\\_lang=HU](https://www.ksh.hu/apps/shop.kiadvany?p_kiadvany_id=1066674&p_lang=HU)
28. Az évkezdettől halmozott (kumulált) fogyasztóiár-index alakulása %-ban – [KSH: STADAT 1.2.1.2. A fogyasztóiár-index fogyasztási főcsoportok szerint, és a nyugdíjas fogyasztóiár-index, havonta – https://www.ksh.hu/stadat\\_files/ara/hu/ara0040.html](https://www.ksh.hu/stadat_files/ara/hu/ara0040.html)
29. Központi Statisztikai Hivatal – 20.2.1.17. A foglalkoztatottak száma nemzetgazdasági ágak, ágazatok szerint, nemenként, negyedévente – [TEÁOR'08 \[ezer fő\], https://www.ksh.hu/stadat\\_files/mun/hu/mun0112.html](https://www.ksh.hu/stadat_files/mun/hu/mun0112.html)
30. Index.hu – Nyugat-Európában kitört a pánik, <https://index.hu/gazdasag/2021/10/08/orban-viktor-energiaarak-eu-rezsi-elemzok/>, [Index.hu](https://index.hu)
31. Portfolio - Ugrott a 326 milliárdos előleg Magyarország számára: idén már nem kap zöld jelzést Brüsszelben a helyreállítási tervünk, <https://www.portfolio.hu/unios-forrasok/20211207/ugrott-a-326-milliardos-eloleg-magyarorszag-szamara-iden-mar-nem-kap-zold-jelzest-brusszelben-a-helyreallitasi-tervunk-514930>

## 6. Rövidítések

<sup>1</sup> ÁSZ	Állami Számvevőszék
<sup>2</sup> MNB	Magyar Nemzeti Bank
<sup>3</sup> törvényi módosított előirányzat	Magyarország 2021. évi központi költségvetéséről szóló 2020. évi XC. törvényt módosító 2021. évi XLIV. törvény szerinti előirányzat
<sup>4</sup> ÁFA	általános forgalmi adó
<sup>5</sup> GDP	bruttó hazai termék
<sup>6</sup> ÁKK Zrt.	Államadósság Kezelő Központ Zrt.
<sup>7</sup> NFSZ	Nemzeti Foglalkoztatási Szolgálat
<sup>8</sup> MÁK	Magyar Államkincstár
<sup>9</sup> Alaptörvény	Magyarország Alaptörvénye (2011. április 25.)
<sup>10</sup> Stabilitási törvény	2011. évi CXCV. törvény Magyarország gazdasági stabilitásáról
<sup>11</sup> 479/2009/EK tanácsi rendelet	az Európai Közösséget létrehozó szerződéshez csatolt, a túlzott hiány esetén követendő eljárásról szóló jegyzőkönyv alkalmazásáról szóló, 2009. május 25-i 479/2009/EK tanácsi rendelet
<sup>12</sup> korábbi monitoring elemzés	A makrogazdasági és költségvetési folyamatok monitorozása 2021. január - október
<sup>13</sup> 1888/2021. (XII. 9.) Korm. határozat	1888/2021. (XII. 9.) Korm. határozat a költségvetés pénzügyi tartalékainak növeléséről
<sup>14</sup> SZJA	személyi jövedelemadó
<sup>15</sup> TAO	társasági adó
<sup>16</sup> RRF	Helyreállítási és Ellenállóképességi Eszköz



ÁLLAMI SZÁMVEVŐSZÉK

1052 Budapest, Apáczai Cs. J. u. 10. | 1364 Budapest 4. Pf. 54

**TEL:** +36 1 484 9100

**email:** [szamvevoszek@asz.hu](mailto:szamvevoszek@asz.hu)

**web:** [www.asz.hu](http://www.asz.hu) | [www.aszhirportal.hu](http://www.aszhirportal.hu)