



ÁLLAMI SZÁMVEVŐSZÉK

# ELEMZÉS

A makrogazdasági és költségvetési folyamatok monitorozása –  
2021. január - augusztus

2021.




ÁLLAMI SZÁMVEVŐSZÉK

# ELEMZÉS

A makrogazdasági és költségvetési folyamatok monitorozása –  
2021. január - augusztus



Engedélyező:

  
Domokos László  
elnök

Az Elemzés  
az interneten  
a [www.asz.hu](http://www.asz.hu)  
oldalon  
olvasható.

## Szerkesztő:

JANIK JÓZSEF LÁSZLÓ projektvezető

BERTALAN RUDOLF projektvezető

## Az elemzés elkészítését felügyelte:

DR. SIMON JÓZSEF felügyeleti vezető

## Készítették:

BÖRÖCZ IMRE számvevő

BŐDI EMŐKE számvevő

KOVÁCS TAMÁS számvevő

NAGY ADRIENN számvevő

WELTHERNÉ SZOLNOKI DÓRA számvevő

## Kiadja az Állami Számvevőszék

EL-3338-010/2021.

**TARTALOMJEGYZÉK**

|  |           |
|--|-----------|
| ▶ <b>VEZETŐI ÖSSZEFOGLALÓ .....</b>                            | <b>5</b>  |
| ▶ <b>MÓDSZERTANI HÁTTÉR .....</b>                              | <b>8</b>  |
| ▶ <b>MONITORING ÉRTÉKELÉS .....</b>                            | <b>9</b>  |
| ▶ <b>MELLÉKLETEK .....</b>                                     | <b>17</b> |
| 1. Adatforrások, felhasznált irodalom .....                    | 17        |
| 2. Elemzésben szereplő mutatók időállapota.....                | 19        |
| 3. Az elemzésben felhasznált költségvetési előirányzatok ..... | 21        |
| 4. Rövidítések .....   | 22        |



## VEZETŐI ÖSSZEFOGLALÓ

A makrogazdasági és a költségvetési folyamatok monitorozásával, a kapott eredmények havonkénti értékelésével az ÁSZ<sup>1</sup> bemutatja az államadósság-mutatóra ható főbb kockázatokat. Jelen elemzés a 2021. szeptember 30-ig nyilvánosságra hozott, vagy az ÁSZ rendelkezésére bocsátott adatok felhasználásával készült.

### **1. A központi költségvetés adóssága 2021. júliusig növekedett, illetve szeptemberben jelentős devizakötvény-kibocsátás történt.**

A központi költségvetés adóssága 2021. augusztus 31-re elérte a 37 743,8 Mrd Ft-ot, mely 2,9%-kal haladta meg a 2020. év végi értéket. Ez az adósságállomány - a kormányzat által végrehajtott módosítások szerint – az éves tervezett költségvetési hiány összegének figyelembevételével számolva az év végére tervezett adósság 92,4%-ának felel meg.

A devizaadósság csökkenésének kedvező folyamata szeptemberben megállt, 4,25 milliárd dollár értékű dollárkötvény, valamint 1 milliárd euró értékű eurókötvény kibocsátására került sor, ami a 2021. augusztus végi devizaadósság több mint negyedének felel meg. A devizakötvény-kibocsátás a jövőbeli (elsődlegesen a COVID-19 járvány 4. hulláma jelentette) váratlan helyzetekre való felkészülést szolgáló tartalékként a költségvetési politika mozgásterének bővítését is eredményezheti.

### **2. Az államháztartás központi alrendszerének egyenlege az időarányoshoz képest kedvezőbben alakult.**

A központi alrendszer hiánya az előzetes augusztus végi adatok szerint a 2021. 1-8. havi időszakban növekedett, a hiány mértéke ugyanakkor a 2021. év végi tervezett érték 47,6%-át érte el, ami az időarányosnál lényegesen kedvezőbb.

### **3. A kiadások előirányzatai az időarányosnál magasabb, 71,6%-os mértékben teljesültek.**

Különösen a költségvetési szervek államháztartás központi alrendszere kiadásainak több mint egynegyedét kitevő kiadásai a törvényi módosított előirányzathoz képest túlteljesültek, azonban a kormányzati szinten végrehajtott előirányzat módosításokat is figyelembe véve a központi költségvetési fejezetek egyes kiemelt előirányzatai 2021. év első nyolc hónapjában az időarányos szint alatt teljesültek.

Az uniós programok 2021. első nyolc havi bevételei és kiadásai elmaradtak az előirányzat időarányos teljesítésétől, a tervezett bevételekből augusztus végéig mindössze 32,2% folyt be, míg a kiadások 50,3%-on teljesültek. Ez alapvetően arra vezethető vissza, hogy a teljesített, megelőlegezett kiadásokhoz kapcsolódó bevételek később realizálódnak.

### **4. A költségvetési bevételek időarányos – 70,5%-os – túlteljesítése pozitívan hat az államadósság-szabály teljesíthetőségére.**

Az államháztartás központi alrendszere bevételeinek több mint egyötödét jelentő általános forgalmi adó bevétel augusztus végéig az éves előirányzathoz képest időarányosan (66,7%) teljesült. A korábbi év hasonló időszakához képest tapasztalt növekedésben szerepe volt az inflációnak is, míg az adóvisszautalási idők csökkentése mérsékelte az adóbefizetések és visszafizetések egyenlegét. Az államháztartás központi alrendszere bevételeinek több mint egytizedét jelentő személyi jövedelemadó augusztus végéig az előirányzat időarányos részét meghaladóan – 69,3%-on - teljesült a jövedelemkiáramlás növekedésével összefüggésben.

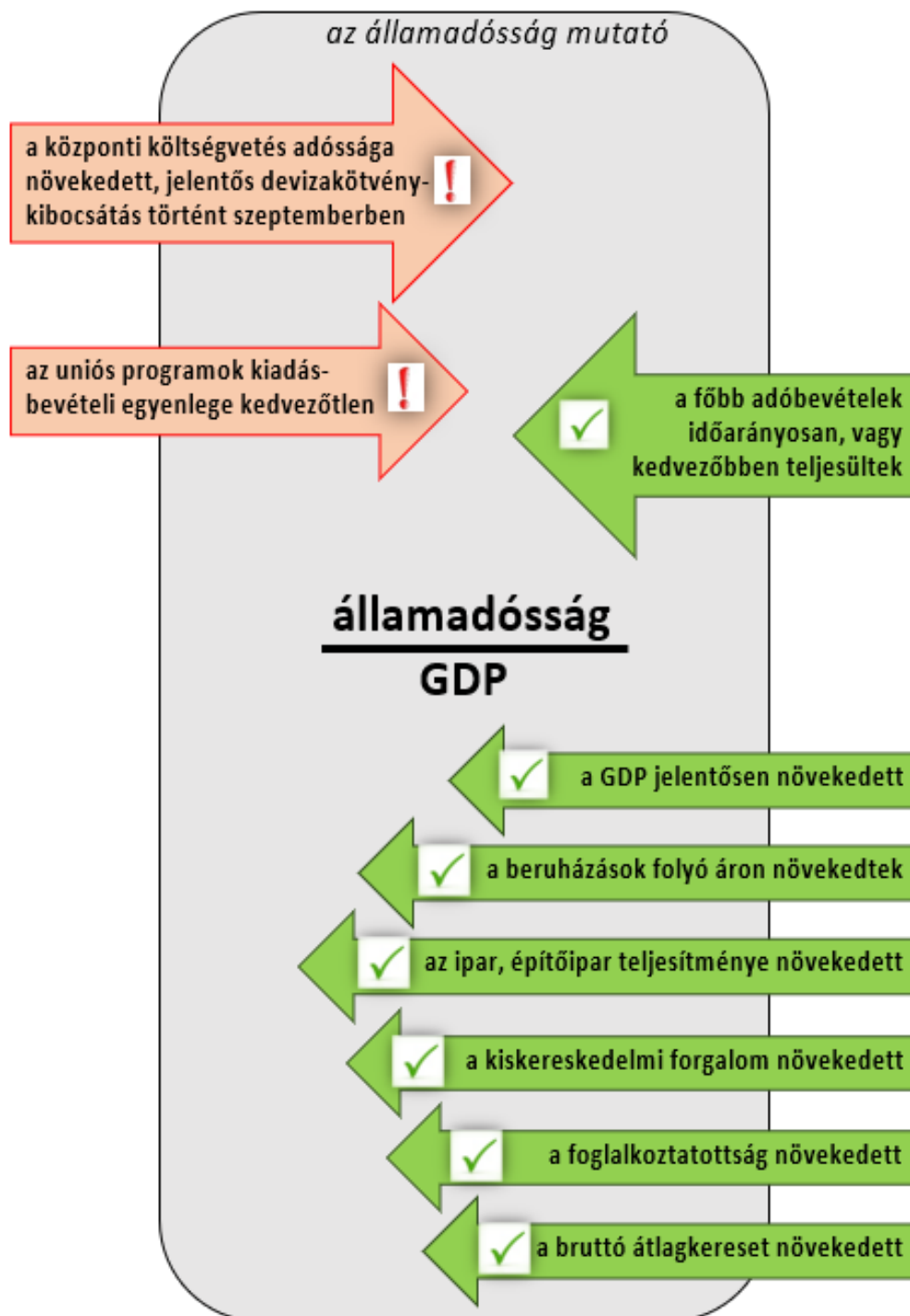
### **5. A GDP volumene a kiugró növekedés eredményeként nem csak a 2020. I. féléves bázisidőszak alacsony adatait, hanem a válság előtti utolsó, 2019. év I. félévében tapasztaltat is meghaladta. Ez pozitív hatással van az államadósság-szabály teljesíthetőségére.**

A GDP<sup>2</sup> 2021. I. félévében 2015. évi átlagos piaci beszerzési áron számított volumene már meghaladta a 2019. I. félévi értéket. A 2021. I. félévi gazdasági növekedéshez az ipari termelés a GDP növekedését meghaladó mértékű bővüléssel járult hozzá, az építőipari termelés és a beruházások volumene is növekedett

2021. I. félévében, a beruházások értéke meghaladta nemcsak a 2020. év, hanem a válság előtti, 2019. év azonos időszakának értékét is. A hazai kiskereskedelmi forgalommal mért fogyasztás emelkedése mérsékelte, de kedvező tendenciát mutat.

Az **ÖSSZESÍTETT ELEMZŐI ÉRTÉKELÉS** alapján az adósságmutató számlálójának (államadósság) alakulását érintő folyamatok tekintetében alapvetően a kedvezőtlen, míg a nevezőjét (GDP) érintően a kedvező hatások dominálnak (1. ábra).

1. ábra – Az államadósság-mutatóra ható alapvető tényezők



## KÖVETKEZTETÉSEK

A 2020. évben berobbant COVID-19 járvány okozta válság kezelése a 2021. évben is a fiskális politika alapvető feladata. A reziliens fiskális politika megvalósítása érdekében alkalmazott eszközök az idei évben is fontos szerepet töltenek be. A válság hatásainak enyhítésére törekvő időszakban jelentős kihívást jelent a költségvetés egyensúlyának biztosítása. Az ÁSZ monitoring elemzésének fő következtetése szerint a 2021. január és szeptember 30. közötti időszakra rendelkezésre álló adatok alapján az államadósság-mutató idei évre tervezett értéke betartható. Ugyanakkor jelentős bizonytalanságot jelent a COVID-19 vírusjárvány negyedik hullámának erőssége és ennek gazdasági, illetve költségvetési folyamatokra gyakorolt hatásai.

Az államadósság-mutató tervezett alakulását alátámasztja az államadósság fő tényezőjének, hogy a központi költségvetés adósságának növekedése 2021. év augusztus hónapban megállt, az államháztartás központi alrendszerének pénzforgalmi hiánya az idei évre tervezetthez képest időarányosan mérsékelten alakult, a központi költségvetés bevételei az idei év első nyolc hónapjában kedvező arányban teljesültek, illetve a központi költségvetés kiadásai az időarányosnál nagyobb értékben teljesültek, de ezt jellemzően a bevételek növekedése kompenzálta.

Az államadósság-mutató nevezőjében szereplő GDP alakulását meghatározó tényezők jellemzően kedvezően alakultak az idei év eddig eltelt időszakában. A gazdasági növekedést elősegítette a termelés, a fogyasztás, a beruházás és a foglalkoztatás bővülése. Az adatok alapján levonható az a következtetés, hogy a magyar gazdaság teljesítménye közelít a válság előtti időszakhoz. A külkereskedelem esetén kockázatot jelez, hogy a külkereskedelmi termékforgalom egyenlege 2021. júliusában negatív értékű volt. A gazdasági folyamatokat azonban az év hátralévő részében még bizonytalanság övezi, ezért indokolt az adatok havi monitorozása.



## MÓDSZERTANI HÁTTÉR

A monitoring során az ÁSZ a makrogazdasági és költségvetési folyamatok alakulásáról ad szintetizált képet, a folyamatokat és a kockázatokat az államadósság-mutatóra gyakorolt hatásuk szempontjából értékelve. Egyúttal, amennyiben lehetséges meghatározza azok várható költségvetési hatásait is.

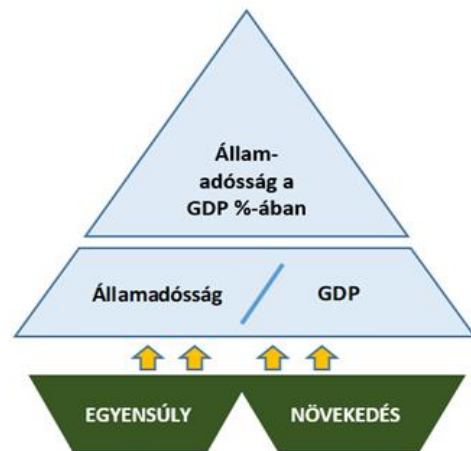
A költségvetési és makrogazdasági monitoring elsődlegesen az államadósság-szabály teljesülésének értékelésére, illetve az arra hatást gyakorló, a növekedést és az egyensúlyt lényegesen befolyásoló tényezők alakulására irányul, amelynek eredményét havi rendszerességgel elemző dokumentum foglalja össze. Az elemzés alapvető megközelítését az 2. ábra szemlélteti.

Az elemzés az államadósság-mutató, illetve annak szám-lálóját és nevezőjét befolyásoló körülményeket jelző mutatók alakulását azok hivatalos közzétételi periódusaihoz igazítva értékeli. A növekedés és az egyensúly mutatóinak értékelése a releváns adatok mindenkori aktuális közzétételéhez igazodva történik.

Az elemzés a KSH<sup>3</sup>, az MNB<sup>4</sup> és az ÁKK Zrt.<sup>5</sup> által havonta és negyedévente nyilvánosságra hozott, valamint a MÁK<sup>6</sup> honlapján hozzáférhető adatokra épül, továbbá figyelembe veszi az egyéb nyilvánosságra hozott, a témakörben releváns jelentéseket, összefoglalókat és tájékoztatókat is. Az időarányos teljesülés értékeléséhez az éves előirányzatokat az elemzés a Magyarország 2021. évi központi költségvetéséről szóló törvényt módosító 2021. évi XLIV. törvény szerint rögzített, illetve az ahhoz képest a Kormány saját hatáskörében törvényi felhatalmazás alapján végrehajtott módosítások, átcsoportosítások eredményeként adódott aktuális módosított előirányzat értékét veszi figyelembe.

Az elemzés keretében a viszonyítási alapot a 2019. évi, valamint a 2020. évi adatok jelentik. Annak érdekében, hogy egységes legyen az elemzési módszertan az elemzés minden mutatószám esetén az adott időszak adatait a megelőző két év megfelelő időszakra vonatkozó adataihoz viszonyítja.

A 2019. év elemzésben történő szerepeltetésének indoka, hogy ez volt az utolsó olyan év, amikor a COVID-19 vírusjárvány még nem érezte a hatását a gazdasági és a költségvetési folyamatokban. Ez alapján lehetséges annak értékelése, hogy az egyes elemzési területeken, az államadósság-mutató alakulását befolyásoló tényezőknél megvalósult-e a válsághelyzetből történő kilábalás.



2. ábra – Az elemzés alapvető megközelítése

## MONITORING ÉRTÉKELÉS

A központi költségvetésről szóló törvényben meg kell határozni a költségvetési év utolsó napjára tervezett államadósság-mutató értékét a költségvetési év várható államadóssága és bruttó hazai terméke alapján. Az államadósság-mutató 2021. december 31-ére tervezett mértéke 79,9%, amely megfelel az Alaptörvényben<sup>7</sup> előírt államadósság-mutató csökkenési követelménynek, tekintve hogy a 2020. év utolsó napján fennálló GDP arányos államadósság – az előzetes tényadatok alapján – 80,4% volt. (2020. évi XC. törvény<sup>8</sup>)

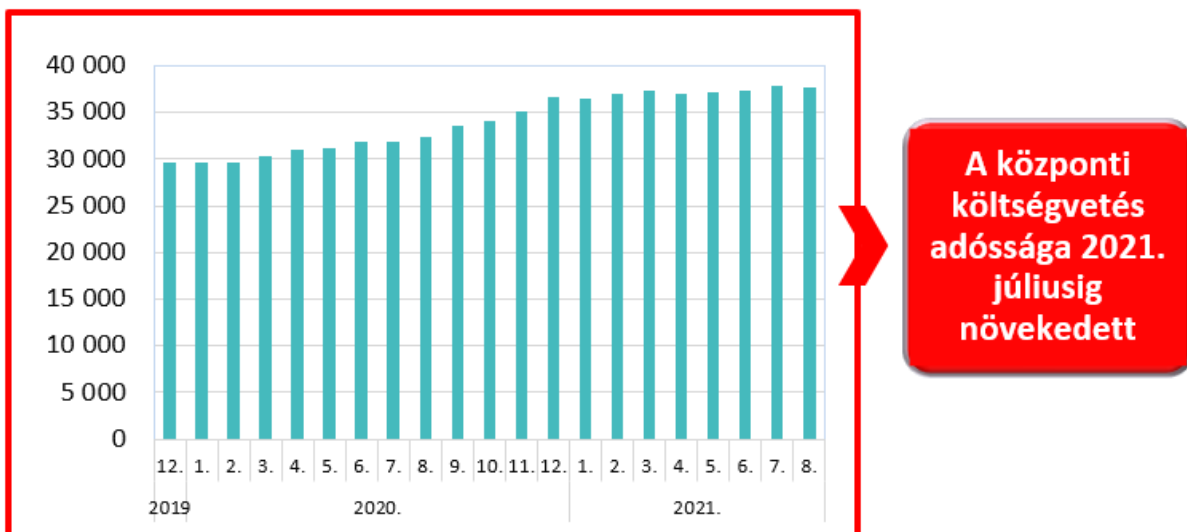
A jelen elemzésben az ÁSZ bemutatja az államadósság-mutatóra jelentős hatást gyakorló kockázatokat, a 2021. szeptember 30-ig nyilvánosságra hozott, illetve az ÁSZ rendelkezésére bocsátott adatok alapján.

Az **ÁLLAMADÓSSÁG-MUTATÓ SZÁMLÁLÓJÁBAN** a Stabilitási törvény<sup>9</sup> szerint az államadósság áll, melyet a 479/2009/EK tanácsi rendeletben<sup>10</sup> meghatározott módon kell számítani.

A 2021. évi költségvetési törvényben az ÁKK Zrt.<sup>11</sup> által kezelt adósság, vagyis a központi költségvetés adósságának 2021. év végére tervezett értéke 39 150,0 Mrd Ft, a Stabilitási törvény szerinti államadósság 41 223,0 Mrd Ft, a két összeg közötti eltérést a kormányzati szektorba sorolt vállalatok és a helyi önkormányzatok adóssága, illetve egyéb kisebb összegű tételek tervezett egyenlege okozza.

A **központi költségvetés** 2021. augusztus 31-én fennálló, az államadósság 95%-át kitevő (37 743,8 Mrd Ft összegű) **adóssága** 8 068,1 Mrd Ft-tal, 27,2%-kal haladta meg a 2019. év végi állományt. Az adósság növekedése 2021. augusztus hónapban megállt, ezzel a 2021. 1-8. havi adósság a 2020. december 31-i adóssághoz képest 1 059,5 Mrd Ft-tal (2,9%-kal) növekedett. Ez az adósságállomány az éves költségvetési hiány tervezett összegének figyelembevételével számolva az év végére várható adósság 92,4%-nak felel meg. (3. ábra)

**3. ábra** – A központi költségvetés adósságának hó végi állománya (2019. december-2021. augusztus) (Mrd Ft)



Az államadósság 2021. II. negyedévében nominálisan és GDP arányosan (39 406,0 Mrd Ft, illetve 77,6%) is jelentősen meghaladta az utolsó válság előtti (2019.) év végi adatokat (31 122,4 Mrd Ft, illetve 65,5%). A 2021. június 30-i államadósság GDP arányosan már csökkenést mutatott a 2020. IV.-2021. I. negyedévi adatokhoz képest, mely a kiugró gazdasági növekedésre vezethető vissza.


A központi költségvetés forintadóssága 2021. 1-8. hónapokban 1 812,4 Mrd Ft-tal (6,2 %-kal) növekedett. A devizaadósság ezzel szemben 2021. első nyolc hónapjában összesen 784,2 Mrd Ft-tal csökkent, aránya a teljes adósságon belül a 2020. év végi 19,9%-ról 2021. augusztus 31-re 17,3%-ra változott. **A devizaadósság csökkenése pozitív hatású az államadósság finanszírozhatóságára.** A devizaadósság **csökkenésének folyamata szeptemberben megállt**, a nyilvánosságra került információk szerint 4,25 milliárd dollár értékű dollárkötvény, valamint 1 milliárd euró értékű eurókötvény kibocsátására került sor, ami a 2021. augusztus végi devizaadósság több mint negyedének felel meg. A devizakötvény-kibocsátás a jövőbeli (elsődlegesen a

COVID-19 járvány 4. hulláma jelentette) váratlan helyzetekre való felkészülést szolgáló tartalékként a költségvetési politika mozgásterének bővítését is eredményezheti, tényleges hatásának értékelése a makrogazdasági, költségvetési folyamatok későbbi elemzéseiben lesz lehetséges.

A 2021. 1-8. havi **központi költségvetési kiadások** (12 601,7 Mrd Ft) **előirányzathoz viszonyított teljesítése** az időarányosnál magasabb arányú (71,6%-os) volt. Ez az érték meghaladta a 2019. évi (60,8%) és 2020. évi (56,0%) első nyolc havi időarányos teljesülést. Különösen a költségvetési szervek kiadásai (4 545,2 Mrd Ft) teljesültek túl, 2021. augusztus 31-én – a 2019. évi (62,6%) és 2020. évi (62,4%) időarányos teljesülés mértékét jelentősen meghaladva – elérték az éves előirányzat 89,8%-át. A kormányzati szinten végrehajtott előirányzat módosításokat is figyelembe véve ugyanakkor a központi költségvetési fejezetek egyes kiemelt előirányzatai 2021. év első nyolc hónapjában az időarányos szint alatt teljesültek. Pl.: személyi juttatások 64,1%-on (törvényi módosított előirányzat 70,8%-a), dologi kiadások 52,9%-on (törvényi módosított előirányzat 80,9%-a) teljesültek.

A **központi költségvetési bevételekből** 2021. augusztus 31-ig az éves előirányzat 70,5%-a – 10 884,6 Mrd Ft – realizálódott, mely időarányosan 3,8 százalékpontos túlteljesítést jelent. Ezen bevételek 2019. év (61,0%) és 2020. év (61,6%) 1-8. hónapban időarányosan alulteljesültek. A főbb adónemek közül 2021. 1-8. hónapjában az SZJA<sup>12</sup> 69,3%-on, a TAO<sup>13</sup> 89,7%-on teljesült, amely az időarányosnál magasabb mértéket jelent, és meghaladja az előző két év azonos időszakainak teljesülési mértékét is. 2021. 1-8. hónapjában az ÁFA<sup>14</sup> időarányosan (66,7%) teljesült, míg az előző két év azonos időszakában ez a bevétel az időarányosnál alacsonyabb mértékben (2019.: 64,1%, 2020.: 60,2%) teljesült. (4. ábra).

**4. ábra** – Az ÁFA és az SZJA bevételeinek havi teljesülése 2019-2021. (Mrd Ft)



Az **SZJA** bevételek 2021. évi növekedéséhez hozzájárult a minimálbér, illetve a garantált bérminimum 2021. február 1-jétől bevezetett 4%-os emelése. A magánszemélyek és az egyéni vállalkozók adóbefizetései is növekedtek a 2021. évben a 2020. évhez képest. A jövedelemkiáramlás növekedése az előző év azonos időszakához képest 2021. első nyolc hónapjában az üzleti és a közszférában is jelentős volt, augusztus végéig a költségvetési szférában 7,8%-kal, az üzleti szektorban 15,0%-kal haladta meg az előző év azonos időszakát. Az SZJA 2021. augusztus havi bevétele – a szezonálisan magas nem rendszeres jövedelmek csökkenésével – mérséklődött az előző hónaphoz viszonyítva. A **TAO** 2021. első nyolc havi bevétele 90%-kal magasabb a 2020. év 1-8. havi időszakánál, mely nagymértékű növekedés – a befizetések alakulása mellett - a januárban visszaigényelt adó jelentős visszaesésének, valamint az éves elszámolások időbeli változásának (2020-ban a COVID-19 miatti járványügyi veszélyhelyzetre tekintettel május helyett szeptember volt a határidő) a következménye. 2021. augusztusban az **ÁFA** visszaigénylések növekedési üteme gyorsabb volt a befizetések emelkedésénél, a nettó bevétel a 2020. augusztusi 320,6 Mrd Ft-ról 292,1 Mrd Ft-ra mérséklődött. Hatására a kumulált adatokban a növekmény mérséklődött. A 2021. első nyolc hónapjában realizálódott nettó ÁFA bevétel (3 356,2 Mrd Ft) 19,3%-kal haladta meg a 2020. 1-8. havi teljesülési adatot.

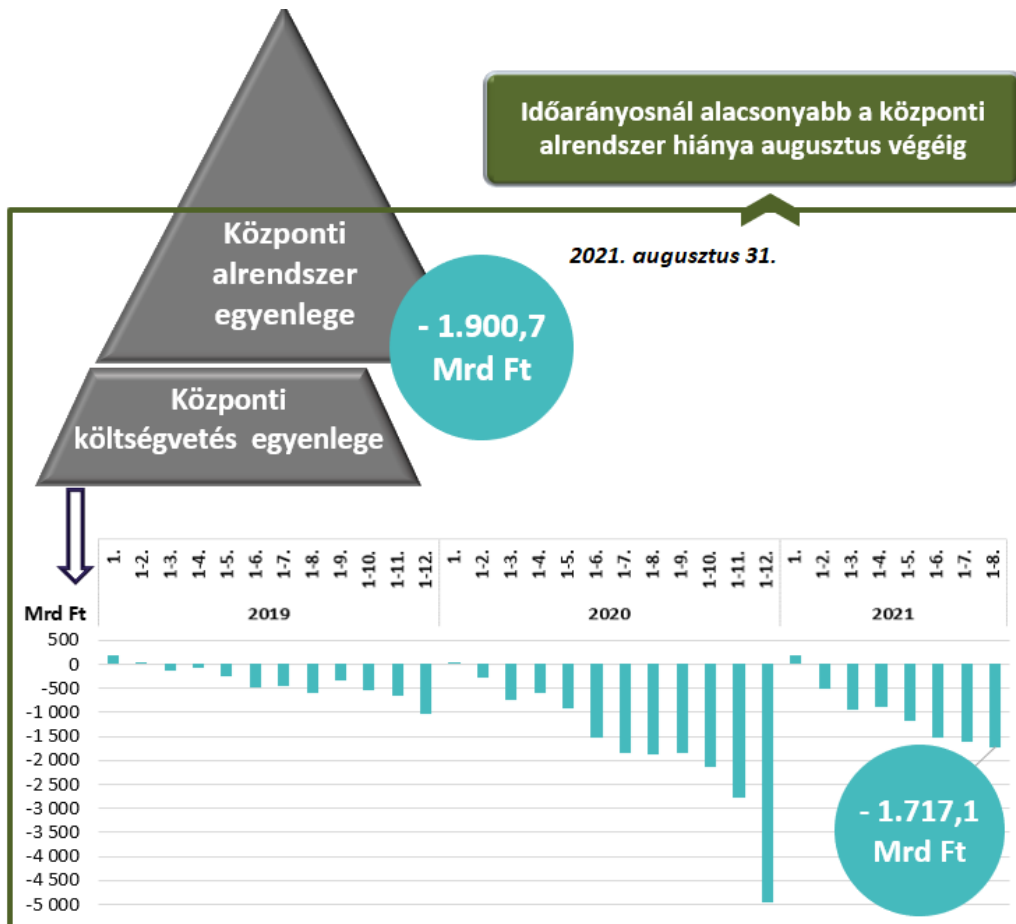
Az **uniós programok** 2021. 1-8. havi bevételei és kiadásai is elmaradnak az előirányzat időarányos teljesítésétől, a tervezett bevételekből 2021. augusztus végéig 654,1 Mrd Ft realizálódott, amely a törvényi módosított előirányzat (2033,5 Mrd Ft) 32,2%-át teszi ki. Ez a 2019. évi azonos időszak teljesítési mértékét

(26,8%) 5,4%-kal meghaladta, míg a 2020. évi azonos időszaki teljesítési mértéktől (45,8%) 13,6%-kal elmaradt. 2021. augusztus végéig 1266,1 Mrd Ft összegű kifizetés történt, amely a törvényi módosított előirányzat (2515,4 Mrd Ft) 50,3%-os teljesítését jelenti. Ez az előző két év első nyolc havi időarányos teljesítésénél kisebb mértékű, a 2019. évi értéktől (61,2%) 10,8%-kal, a 2020. évi értéktől (67,8%) 17,5%-kal kevesebb. A bevétel-kiadás időarányos teljesülési mértéke közötti különbség tartós fennmaradása **kockázatot jelenthet a költségvetési hiányra, ezáltal az államadósság-mutató 2021. év végére tervezett értéke teljesíthetőségére.**

Az **államháztartás központi alrendszerének** (a központi költségvetés, az elkülönített állami pénzalapok és társadalombiztosítási alapok együtt) 2021. augusztus végi **hiánya** az előzetes adatok szerint 1900,7 Mrd Ft volt. A Magyarország 2021. évi központi költségvetéséről szóló törvényt módosító 2021. évi XLIV. törvény rögzítette, hogy a kormányzati szektor uniós módszertan szerinti (ESA) hiánya a GDP 7,5 %-a lesz. A törvényjavaslat indokolása szerint ez az **államháztartás központi alrendszere 3990 Mrd Ft-os pénzforgalmi hiánynak felel meg.** A 2021. augusztus végi hiány ennek a tervezett összegnek a **47,6%-a.**

Mind a költségvetési bevételek, kiadások és az egyenleg szempontjából is a meghatározó a központi költségvetés egyenlege, utóbbi 2021. augusztus végén 90,3%-át tette ki a központi alrendszer pénzforgalmi hiányának. (5. ábra)

**5. ábra** – A költségvetési hiány alakulása 2021. augusztus 31-én és a központi költségvetés egyenlegének havonkénti kumulált adatai 2019-től



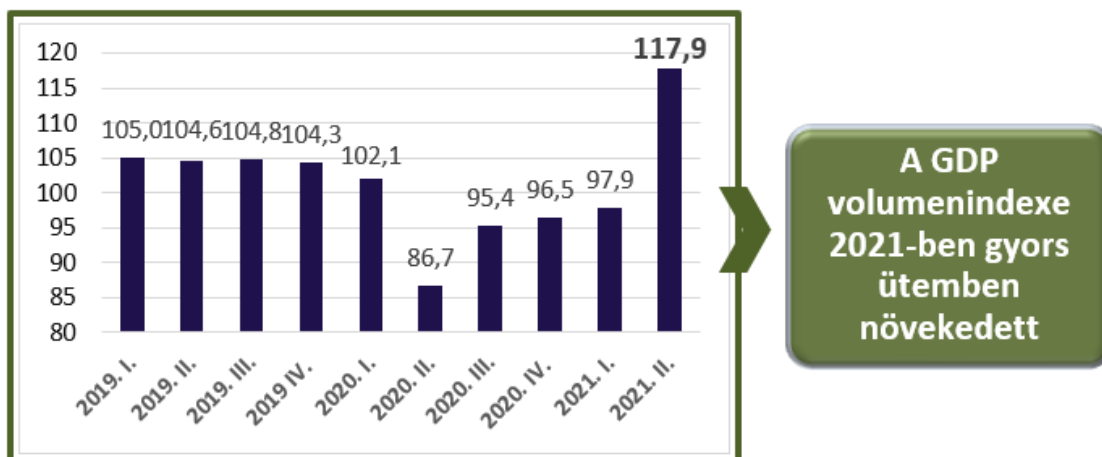
**A központi költségvetés 2021. augusztus végi hiánya** a 2020. augusztus végi – COVID-járvány hatásait már részben mutató – központi költségvetési hiány adatnak a 91,7%-a.

Az **ÁLLAMADÓSSÁG-MUTATÓ NEVEZŐJÉBEN** a Stabilitási törvény alapján a nemzeti és regionális számlák európai rendszeréről szóló tanácsi rendeletben meghatározottak szerint számított bruttó hazai termék szerepel. A GDP így kiemelten jelentős hatással van az államadósság-szabály teljesíthetőségére.

A 2021. évi költségvetési törvény szerint a GDP értéke 2020-ban 47 743,5 Mrd Ft volt, melynek tervezett értéke 2021. december 31-re 51 617,0 Mrd Ft. A törvény 4,8%-os GDP bővüléssel kalkulált, mely a COVID-járvány újabb hullámaira tekintettel a költségvetési törvény tavaszi módosításkor 4,3%-ra változott.

A GDP éves alakulásában ciklikusság figyelhető meg, így jellemzően az adott év első negyedében a legalacsonyabb, a negyedik negyedében a legmagasabb az értéke. A GDP változását 2019-től negyedéves bontásban mutatja az 6. ábra.

6. ábra – A GDP negyedéves volumenindexei (%)

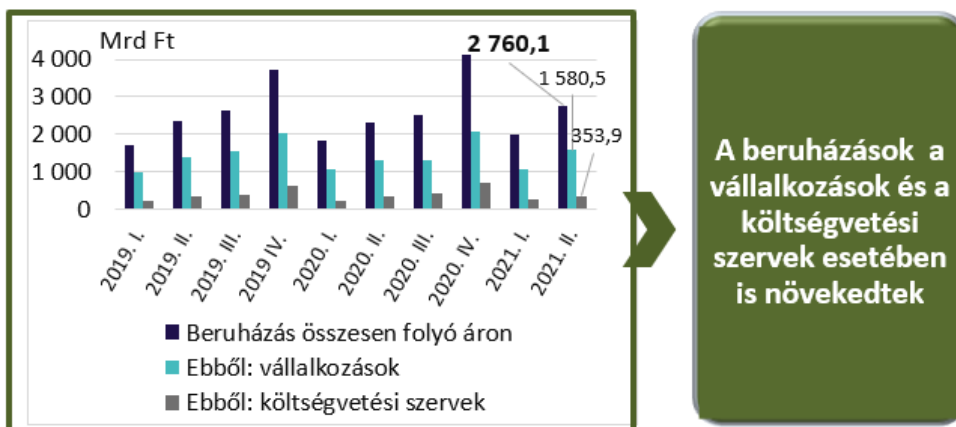


2020. II. - 2021. I. negyedéveiben a COVID-járvány kedvezőtlen hatása miatt a GDP csökkent a 2019. II. – 2020. I. negyedévéhez képest, de 2021. II. negyedévében a GDP 17,9%-kal meghaladta (első és második becslés szerint is) a 2020. II. negyedévi adatot. 2021. I. félévében a kumulált adatok alapján 7,6% volt a GDP növekedése a 2020. I. félévéhez képest.

A GDP termelési oldalának folyó áron számított 2021. II. negyedévi 13 395,0 Mrd forintos értéke 23,6%-kal meghaladta a 2020. II. negyedévi adatot, és a **COVID-19 járvány miatti válság előtti** 2019. év II. negyedévi **adathoz** (11 751,6 Mrd Ft) is **magasabb** 14%-kal. A folyóáron számított GDP 2021. I. és II. negyedév között 15,7%-kal emelkedett. A GDP összehasonlítható (2015. évi átlagos piaci beszerzési áron számított) volumene 2021. I. félévében 19 674,9 Mrd Ft volt, ami már meghaladta a 2019. I. félévi 19 420,5 Mrd Ft értéket. A **GDP növekedés kedvező hatással van az államadósság-mutatóra.**

A **beruházások volumene** 2021. II. negyedévben 10,8%-kal haladta meg a 2020. II. negyedévi volumet, az évkezdettől kumulált adat a COVID-19 járvány hatásaival és a szezonálisan szokásosan gyengébb első negyedéves teljesítménnyel együtt 6,1%-os növekedést mutat. Az építési beruházások volumene 3,2%-kal, a gépberuházások volumene 23,9%-kal növekedtek 2021. II. negyedévben 2020. II. negyedévi adathoz képest. A beruházások termelése folyó áron 2021. I-II. negyedévében **17,2-17,4%-kal haladta meg a válság előtti** 2019. I. illetve II. negyedévi **adatokat.** (7. ábra).

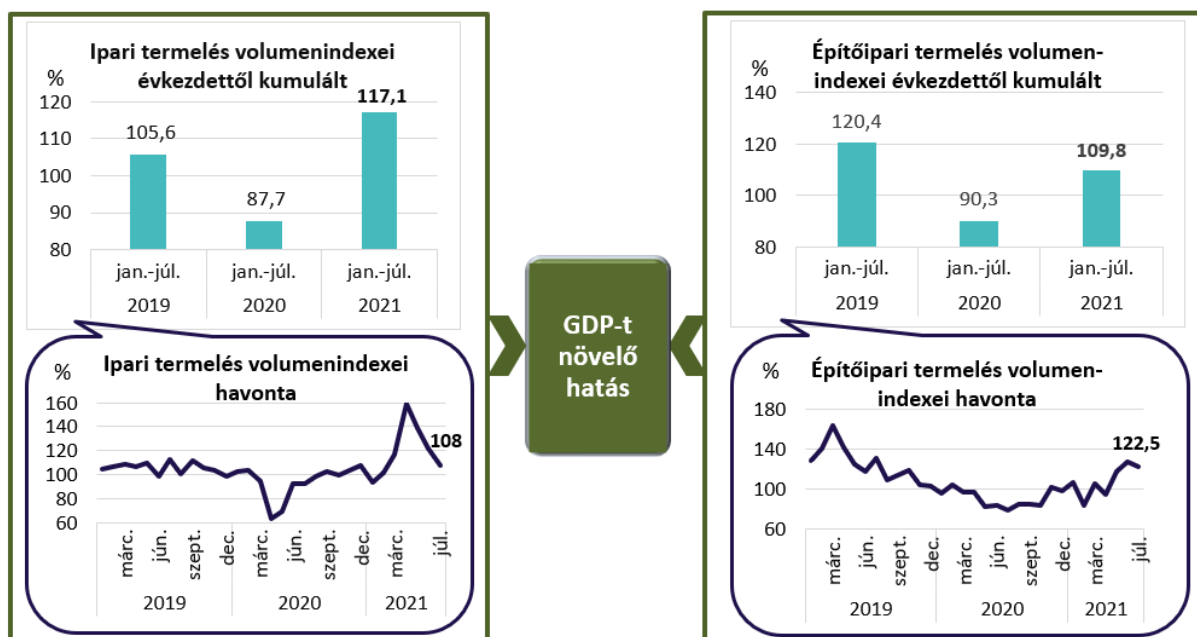
7. ábra – A beruházások negyedéves termelése folyó áron (Mrd Ft)



A **GAZDASÁGI NÖVEKEDÉST ÉS AZ EGYENSÚLYT BEFOLYÁSOLÓ TOVÁBBI KIEMEL FOLYAMATOK** alakulását értékelve az **ipari termelés volumenindexe** 2021 márciusától meghaladta a korábbi év azonos időszakának mutatóit. Ez egyrészt a 2020. évi alacsony értékekkel függött össze, ugyanakkor jelezte, hogy összességében az ipari termelés a COVID-19 járvány kedvezőtlen hatása után ismét növekedést mutatott. A termelés volumene idén májusban elérte a járvány előtti, 2019. májusi szintet.

Az **építőipari termelés volumenindexei** 2021 január és július közötti időszakban – február és április kivételével – meghaladták a korábbi év hasonló hónapjainak mutatóit. Az építőipari termelés 2021 első hét hónapjában az előző év azonos időszakához képest 9,8%-kal emelkedett, ugyanakkor még nem érte el a válság előtti szintet. A 2021 második negyedévében kiadott lakásépítési engedélyek száma 8328 db volt, mely a 2020-ban tapasztalt csökkenést követően már jelentős növekedést mutat, és megközelíti a 2019. II. negyedévi 8588 db-os adatot. Az építőiparban jelentős termelői áremelkedés történt, melynek mértéke 2021 első negyedévében 7,0%-os, a második negyedévében 9,3%-os volt az előző év azonos időszakához viszonyítva. (8. ábra).

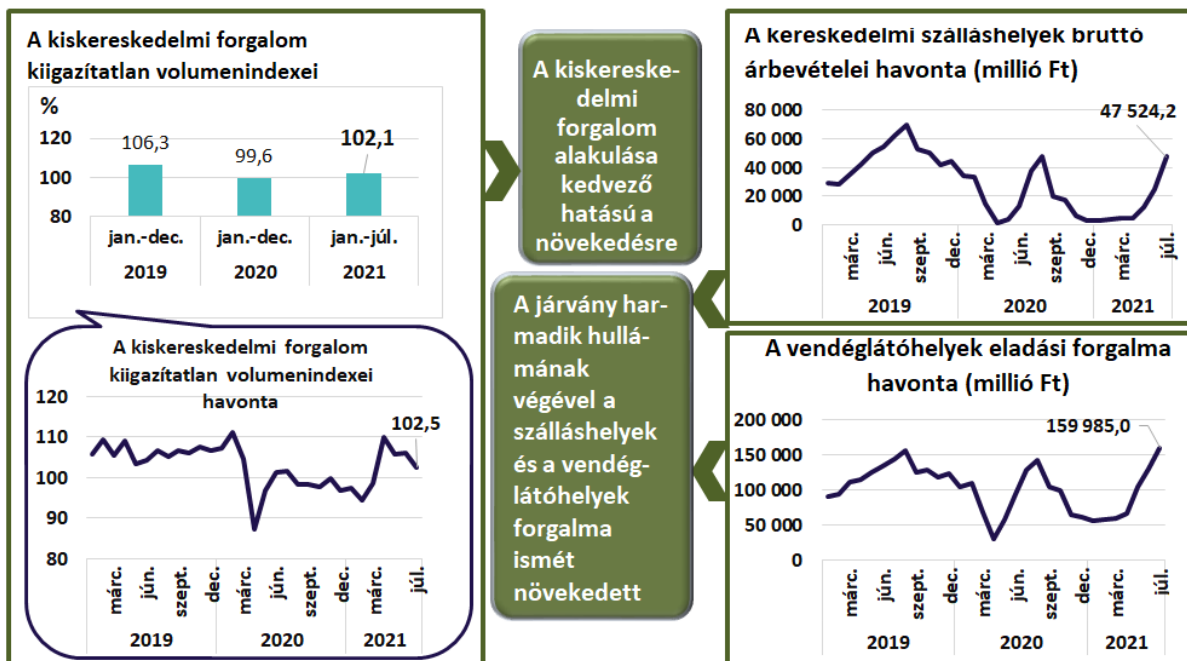
**8. ábra** – Az ipari termelés és az építőipari termelés volumenindexei (% , előző év azonos időszaka=100)



**E tényezők kedvező hatást gyakorolnak a GDP növekedésére.**

A **kiskereskedelem forgalmának volumenindexe** – ami az előző év azonos időszakához képest mutatja a forgalmi változást az árváltozások hatásainak kiszűrésével – a 2020. augusztus és 2021. március közötti hónapok mindegyikében 100% alatt maradt, jelezve a kiskereskedelem forgalmi volumencsökkenését a 2019. augusztus és 2020. március közötti adatokhoz képest. 2021 áprilisától növekedés figyelhető meg a 2020. áprilisától mért forgalomhoz képest. A halmozott 2021. január-júliusi mutató elmarad a COVID-19 járványt megelőző 2019. évi növekedési ütemtől. A kiskereskedelmi forgalommal mért fogyasztás emelkedése kisebb mértékű volt, mint a magyar gazdaság termelésének növekedése. **A kiskereskedelmi forgalom növekedése ugyanakkor** – a mérsékeltebb júliusi mutató ellenére is – **kedvező a gazdasági növekedés, illetve a GDP alakulása szempontjából** (9. ábra).

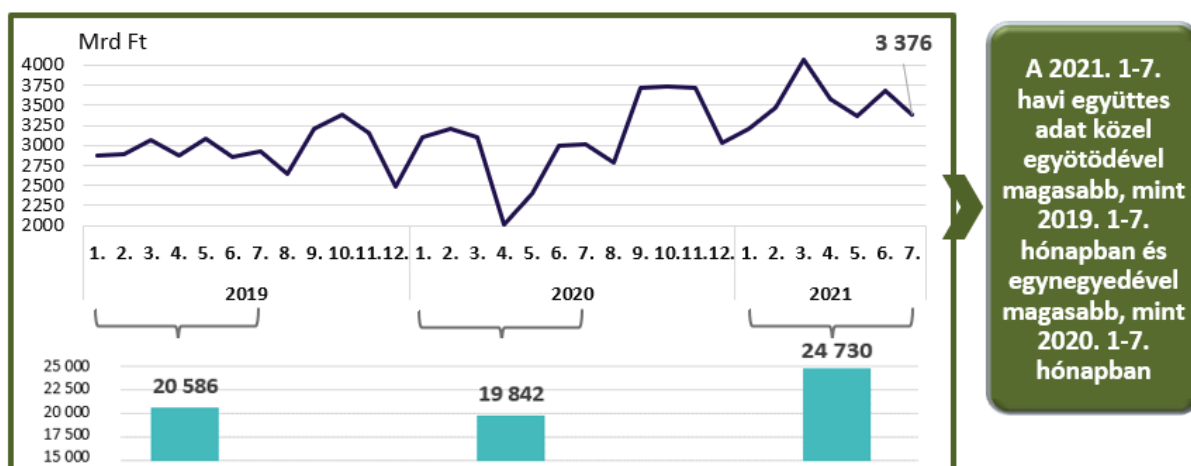
**9. ábra** – A kiskereskedelmi forgalom volumenindexei (%), a kereskedelmi szálláshelyek árbevételei, és a vendéglátóhelyek eladási forgalma havonta



A szálláshelyek folyó áras bruttó árbevétele 2020 I. félévében 2019-hez képest közel 60%-kal esett vissza, ami 2021 első félévében további 50%-ot csökkent, azaz a 2019. évi forgalmi adatok 22% körüli értékét mutatták. A forgalmi adatok idén május óta jelentősen javulnak, júliusban a COVID-19 járvány előtti szint 75%-át érték el. A vendéglátóhelyek eladási forgalmát is alapvetően befolyásolta a járvány hatása, de már lényegesen kedvezőbb képet mutat, mint a szálláshelyek árbevételének változása. A vendéglátóhelyek júliusi forgalma meghaladta a 2020. év legmagasabb havi forgalmat mutató júliusi adatokat, de a járványt megelőző, 2019. évi júliusi forgalmat is. A COVID-19 járvány negyedik hulláma, az esetleges korlátozó intézkedések a szálláshelyek és a vendéglátóhelyek forgalmát érzékenyen befolyásolhatják, ami az ágazat szempontjából kockázatot jelent.

A **termélexport folyó áron** 2021 január-július között minden hónapban meghaladta a korábbi évek 1-7. havi adatait. A halmozott adatok összehasonlításában az előző év hasonló időszakához képest negyedével, az azt megelőző év (2019.) 1-7. hónap adataihoz képest egyötödével lett magasabb az export értéke, ami kedvezően hat a GDP várható alakulására. (10. ábra).

**10. ábra** – A termélexport alakulása folyó áron (Mrd Ft)

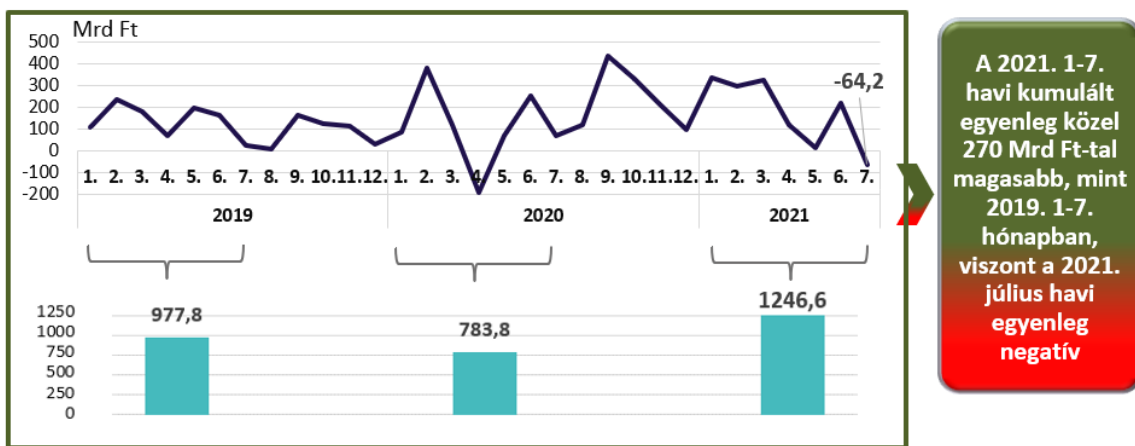


A Magyarországon megtermelt gazdasági javak (termékek és szolgáltatások) több, mint 80%-a exportálásra kerül, mellyel párhuzamosan az export értéke mintegy 95%-ának megfelelő értékű import érkezik az

országba. Az export meghatározó hányadát kitevő termékexport 2021. júliusában 11,7%-kal, míg a termékimport ezt meghaladó mértékben, 16,5%-kal nőtt a 2020. júliusi adatokhoz képest. A külkereskedelmi termékforgalom 2021. évi értékeit tekintve megállapítható, hogy mind a behozatal, mind pedig a kivitel értéke folyó áron meghaladta a 2019. év január-júliusi adatait, és - a májusi és júliusi hónapokat - leszámítva az export növekedése meghaladta az importét. Kedvezőtlen az export értékének idén március óta tartó lassú csökkenése.

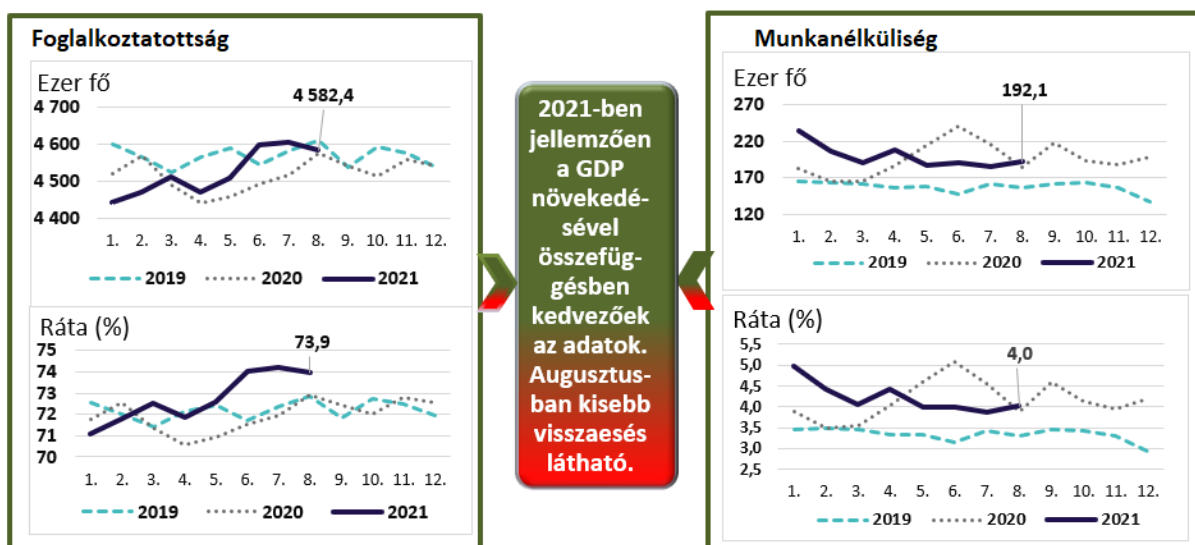
A **külkereskedelmi termékforgalom egyenlege** a 2021 január-július időszak egészét tekintve meghaladta nemcsak a 2020., hanem a 2019. év hasonló – 1-7. havi időszak – mutatóját. Ugyanakkor **2021 júliusában a mutató negatív lett**, ami a szokásos szezonális ingadozás mellett is kedvezőtlen. (11. ábra) Az import 3440 Mrd Ft volt, amely az exportot 1,9%-kal haladta meg. Negatív egyenleg utoljára 2020. áprilisában fordult elő.

**11. ábra** – A külkereskedelmi termékforgalom egyenlege folyó áron, Mrd Ft-ban, havonta és 1-7. hónapokra együtt



A 15-64 éves **foglalkoztatottak száma** 138 ezer fővel nőtt az év eleje óta augusztusig. A foglalkoztatási ráta idén május óta az előző két év május és augusztus hónapjai között mért értékek fölött alakult. A havi változást tekintve a foglalkoztatottak száma 2021 augusztusában több mint húszezer fővel csökkent júliushoz képest. A munkanélküliek száma, valamint a munkanélküliségi ráta idén év eleje óta csökkent, de a 2019. év január és augusztus között mért adatokhoz képest kedvezőtlenebb képet mutat. A 2020. évi járványügyi korlátozó intézkedések, a gazdasági aktivitásban bekövetkező változások megjelentek a 2020. évi foglalkoztatási és munkanélküliségi adatokban is erős kilengéseket okozva, melyek az idei év eddig eltelt időszakában nem voltak tapasztalhatóak. (12. ábra).

**12. ábra** – A foglalkoztatás és munkanélküliség alakulása (ezer fő és %)

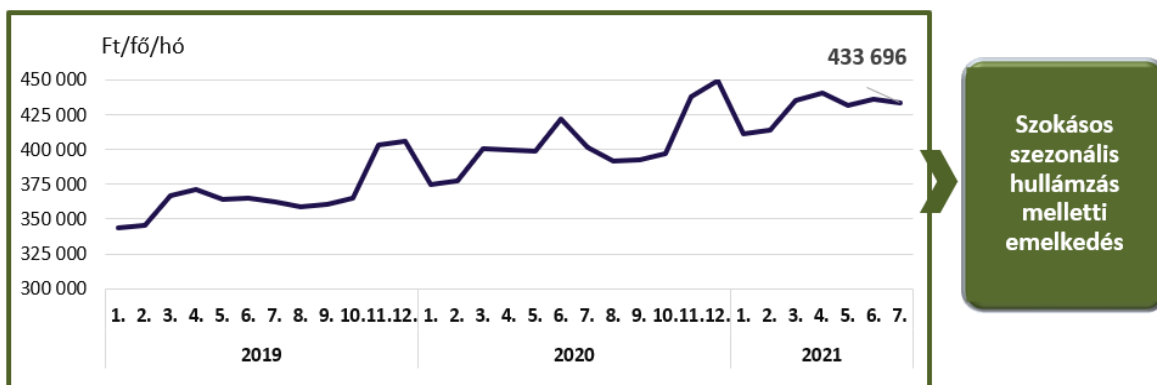




Az idei év eleje óta tapasztalható bővülés a foglalkoztatásban, valamint a munkanélküliség csökkenése hozzájárulhat a GDP növekedéséhez.

A **bruttó átlagkereset** (a teljes munkaidőben alkalmazásban állók bruttó átlagkeresete) alakulása 2021. év 1-7. hónapjaiban hasonló havi szezonális hullámzást mutatott, mint a 2019. év 1-7. hónapjaiban. Az átlagkereset emelkedését összességében a COVID-járvány nem fogta vissza. **2021. 1-7. hónapjai mindegyikében magasabb volt az átlagkereset, mint a korábbi évek azonos hónapjaiban.** (13. ábra)

13. ábra – A bruttó átlagkereset alakulása (Ft/fő/hó)

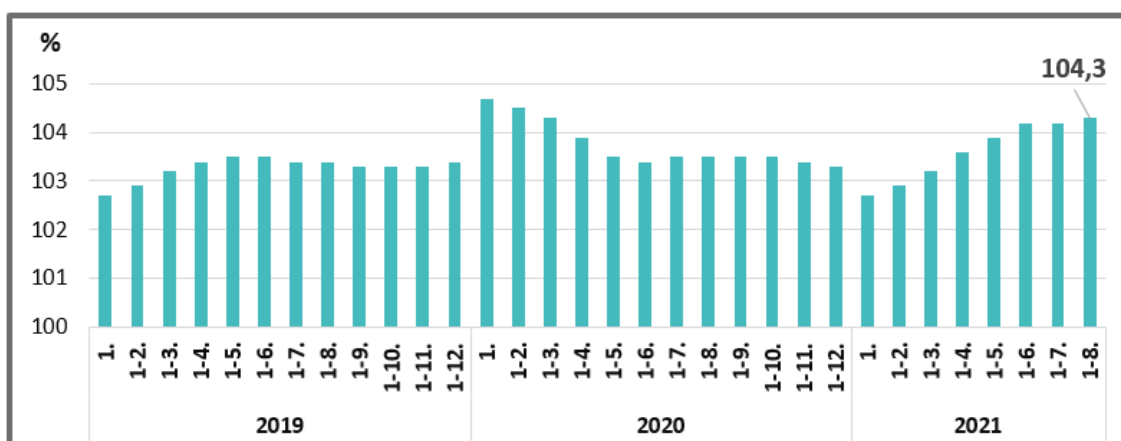


A 2021. év 1-7. hónapja időszakára a nemzetgazdasági havi átlagkereset 429 000 Ft volt, amely 8,4%-kal haladta meg a 2020. év 1-7. hónapja, közel egyötödével pedig a 2019. év 1-7. hónapja hasonló mutatóját.

A kereset a fogyasztás és a lakossági megtakarítás növekedésének alapvető forrása, ezáltal pozitív irányú összefüggés van a beruházási forrásokkal, illetve a növekedéssel, valamint növekedése emeli a költségvetési kiadásokat és elsősorban az adóbevételek révén a költségvetési bevételeket is.

Az évkezdettől halmozott **fogyasztóiár-index** – eltérve a korábbi években előforduló hullámzásoktól – a 2021. év 1-8. hónapok időszakában egy hónapot kivéve **folyamatosan emelkedett** (az 1-6. és az 1-7. hónapok kumulált mutatója azonos nagyságú volt), és már márciustól meghaladta a tárgyévi költségvetés előző évi tervezésekor előírányzott 3%-os szintet. (14. ábra).

14. ábra – Az évkezdettől halmozott (kumulált) fogyasztóiár-index alakulása %-ban



Alapvetően a COVID-19 járvány okozta válság miatt kiesett termelői kapacitások helyreállítását megelőző fogyasztói kereslet, a nyersanyagárak a válság előtti szint fölé emelkedése (a nyersanyag- és szállítási költségek áthárított értéke beépült a termékek áraiba) növelte a fogyasztóiár-indexet. A 2021. év 1-8. havi kumulált árindex 0,8 százalékponttal magasabb, mint a 2020. év 1-8. havi kumulált árindex és 0,9 százalékponttal magasabb, mint a 2019. év 1-8. havi kumulált árindex. 2021. augusztusban a 2020. augusztusi adatokhoz képest 4,9% volt a fogyasztóiár-index.

## MELLÉKLETEK

### 1. Adatforrások, felhasznált irodalom

#### Ábrák adatainak forrásai:

1. **ábra** – Az államadósság mutató alakulására ható lényeges folyamatok – ÁSZ szerkesztés
2. **ábra** – Az elemzés alapvető megközelítése – ÁSZ szerkesztés
3. **ábra** – A központi költségvetés adósságának hó végi állománya (2019. december-2021. augusztus) (Mrd Ft) – Államadósság Kezelő Központ Zrt.: A központi költségvetés adóssága <https://akk.hu/statisztika/allamadossag-finanszirozasa/kozponti-koltsegvetes-adossaga>
4. **ábra** – Az ÁFA és az SZJA bevételeinek havi teljesülése 2019-2021. (Mrd Ft) – Pénzügyminisztérium: Az államháztartás központi alrendszerének előzetes mérlege <https://kormany.hu/penzugyminiszterium/aht-jelentesek>
5. **ábra** – A költségvetési egyensúly alakulása – Pénzügyminisztérium: Az államháztartás központi alrendszerének előzetes mérlege <https://kormany.hu/penzugyminiszterium/aht-jelentesek>
6. **ábra** – A GDP negyedéves volumenindexei (%) – KSH: STADAT 21.2.1.2. A bruttó hazai termék (GDP) negyedéves volumenindexei – [https://www.ksh.hu/stadat\\_files/gdp/hu/gdp0086.html](https://www.ksh.hu/stadat_files/gdp/hu/gdp0086.html)
7. **ábra** – A beruházások negyedéves volumenindexei (%), előző év azonos időszaka=100) és termelése folyó áron (Mrd Ft) – KSH: STADAT 3.2.1.5. A nemzetgazdasági beruházások teljesítményértéke és volumenindexei gazdálkodási forma szerint, negyedévente, évkezdettől kumulált – [https://www.ksh.hu/stadat\\_files/ber/hu/ber0012.html](https://www.ksh.hu/stadat_files/ber/hu/ber0012.html)
8. **ábra** – Az ipari termelés és az építőipari termelés volumenindexei (%), előző év azonos időszaka=100) – KSH: STADAT 13.2.1.2. Az ipari termelés és értékesítés volumenindexei havonta, évkezdettől kumulált – [https://www.ksh.hu/stadat\\_files/ipa/hu/ipa0032.html](https://www.ksh.hu/stadat_files/ipa/hu/ipa0032.html); KSH: STADAT 7.2.1.1. Az építőipar összefoglaló adatai, havonta és évkezdettől kumuláltan [https://www.ksh.hu/stadat\\_files/epi/hu/epi0013.html](https://www.ksh.hu/stadat_files/epi/hu/epi0013.html)
9. **ábra** – A kiskereskedelmi forgalom volumenindexei (%), előző év azonos időszaka=100), a kereskedelmi szálláshelyek ár-bevételei, és a vendéglátóhelyek eladási forgalma havonta – KSH: STADAT 2.2.1.6. A kiskereskedelmi forgalom kiigazított volumenindexe üzlettípusok szerint, havonta, negyedévente – [https://www.ksh.hu/stadat\\_files/bel/hu/bel0019.html](https://www.ksh.hu/stadat_files/bel/hu/bel0019.html); – KSH: STADAT 27.2.1.17. A kereskedelmi szálláshelyek bruttó árbevételei szállástípusonként – [https://www.ksh.hu/stadat\\_files/tur/hu/tur0058.html](https://www.ksh.hu/stadat_files/tur/hu/tur0058.html); – KSH: STADAT 27.2.1.22. A vendéglátóhelyek eladási forgalma – [https://www.ksh.hu/stadat\\_files/tur/hu/tur0063.html](https://www.ksh.hu/stadat_files/tur/hu/tur0063.html)
10. **ábra** – A termékexport alakulása folyó áron (Mrd Ft) és értékindex (%) – KSH: STADAT 17.2.1.1. A külkereskedelmi termékforgalom összefoglaló értékei havonta – [https://www.ksh.hu/stadat\\_files/kkr/hu/kkr0040.html](https://www.ksh.hu/stadat_files/kkr/hu/kkr0040.html)
11. **ábra** – A külkereskedelmi termékforgalom egyenlege folyó áron, Mrd Ft-ban, havonta és 1-7. hónapokra együtt – KSH: STADAT 17.2.1.1. A külkereskedelmi termékforgalom összefoglaló értékei – [https://www.ksh.hu/stadat\\_files/kkr/hu/kkr0040.html](https://www.ksh.hu/stadat_files/kkr/hu/kkr0040.html)
12. **ábra** – A foglalkoztatás és munkanélküliség alakulása (ezer fő és %) – KSH: STADAT 20.2.1.3. A 15–64 éves népesség gazdasági aktivitása nemenként, havonta – [https://www.ksh.hu/stadat\\_files/mun/hu/mun0098.html](https://www.ksh.hu/stadat_files/mun/hu/mun0098.html)
13. **ábra** – A bruttó átlagkereset alakulása (Ft/fő/hó) – KSH: STADAT – 20.2.1.55. A teljes munkaidőben alkalmazásban állók havi bruttó átlagkeresete nemzetgazdasági áganként, havonta valamint havi és negyedévente kumulált – [https://www.ksh.hu/stadat\\_files/mun/hu/mun0150.html](https://www.ksh.hu/stadat_files/mun/hu/mun0150.html)
14. **ábra** – Az évkezdettől halmozott fogyasztóiár-index alakulása %-ban – KSH: STADAT 1.2.1.2. A fogyasztóiár-index fogyasztási főcsoportok szerint, és a nyugdíjas fogyasztóiár-index, havonta – [https://www.ksh.hu/stadat\\_files/ara/hu/ara0040.html](https://www.ksh.hu/stadat_files/ara/hu/ara0040.html)

**További felhasznált irodalom:**

1. Államadósság Kezelő Központ Zrt. (2021.08.17): Az államháztartás (maastrichti) adóssága, <https://akk.hu/statisztika/allamadossag-finanszirozás>
2. Államadósság Kezelő Központ Zrt. (2021.09.23): A központi költségvetés adóssága, <https://akk.hu/statisztika/allamadossag-finanszirozás>
3. Központi Statisztikai Hivatal (2021.09.01.): Gyorstájékoztatók – Bruttó hazai termék (GDP), <https://www.ksh.hu/gyorstajekoztatok/#/hu/document/gdp2106>
4. Központi Statisztikai Hivatal (2021.09.07): Gyorstájékoztatók – Ipar, <https://www.ksh.hu/gyorstajekoztatok/#/hu/document/ipe2107>
5. Központi Statisztikai Hivatal (2021.09.14): Gyorstájékoztatók – Ipar, <https://www.ksh.hu/gyorstajekoztatok/#/hu/document/ipa2107>
6. Központi Statisztikai Hivatal (2021.09.03): Gyorstájékoztatók – Kiskereskedelem, <https://www.ksh.hu/gyorstajekoztatok/#/hu/document/kis2107>
7. Központi Statisztikai Hivatal (2021.09.03): Gyorstájékoztatók – Kereskedelmi szálláshelyek forgalma <https://www.ksh.hu/gyorstajekoztatok/#/hu/document/ksz2107>
8. Központi Statisztikai Hivatal (2021.08.27.): Gyorstájékoztatók – Foglalkoztatottság, <https://www.ksh.hu/gyorstajekoztatok/#/hu/document/fog2107>
9. Központi Statisztikai Hivatal (2021.09.08): Gyorstájékoztatók – Külkereskedelmi termékforgalom, <https://www.ksh.hu/gyorstajekoztatok/#/hu/document/kue2107>
10. Központi Statisztikai Hivatal (2021.09.01.): Gyorstájékoztatók – Bruttó hazai termék (GDP), <https://www.ksh.hu/gyorstajekoztatok/#/hu/document/gdp2106>
11. Központi Statisztikai Hivatal (2021.08.31.): Gyorstájékoztatók – Keresetek, <https://www.ksh.hu/gyorstajekoztatok/#/hu/document/ker2106>
12. Központi Statisztikai Hivatal: : 3.2.1.5, 7.2.1.1, 21.2.1.1, 21.2.1.3., 21.2.1.4. 21.2.1.10 táblák
13. Magyarország Kormánya: T/15974. számú törvényjavaslat a Magyarország 2021. évi központi költségvetéséről szóló 2020. évi XC. törvény módosításáról, [https://www.parlament.hu/web/guest/folyamatban-levo-torvenyjavaslatok?p\\_p\\_id=hu\\_parlament cms\\_pair\\_portlet PairProxy INSTANCE 9xd2Wc9jP4z8&p\\_p\\_lifecycle=1&p\\_p\\_state=normal&p\\_p\\_mode=view&p\\_auth=igjiFEFQ& hu\\_parlament cms\\_pair\\_portlet PairProxy INSTANCE 9xd2Wc9jP4z8 pairAction=%2Finternet%2Fcpls ql%2Fogy irom.irom adat%3Fp ck!%3D41%26p izon%3D15974](https://www.parlament.hu/web/guest/folyamatban-levo-torvenyjavaslatok?p_p_id=hu_parlament cms_pair_portlet PairProxy INSTANCE 9xd2Wc9jP4z8&p_p_lifecycle=1&p_p_state=normal&p_p_mode=view&p_auth=igjiFEFQ& hu_parlament cms_pair_portlet PairProxy INSTANCE 9xd2Wc9jP4z8 pairAction=%2Finternet%2Fcpls ql%2Fogy irom.irom adat%3Fp ck!%3D41%26p izon%3D15974)
14. Magyar Nemzeti Bank: Közlemény a Monetáris Tanács 2021. szeptember 21-i üléséről <https://www.mnb.hu/monetaris-politika/a-monetaris-tanacs/kozlemenyek/2021/kozlemeny-a-monetaris-tanacs-2021-szeptember-21-i-uleserol>

## 2. Elemzésben szereplő mutatók időállapota

|    | <b>Makrogazdasági mutató elnevezése, mértékegysége</b>   | <b>Utolsó nyilvánosságra hozott adat időállapota</b> |
|----|--|--|
| 1  | Központi költségvetés adóssága (Mrd Ft)  | 2021.08.31   |
| 2  | Központi költségvetés forintadóssága (Mrd Ft)  | 2021.08.31   |
| 3  | Központi költségvetés devizaadóssága (Mrd Ft)  | 2021.08.31   |
| 4  | Államadósság (Mrd Ft)  | 2021.06.30   |
| 5  | Központi költségvetési kiadások (Mrd Ft) (költségvetési szervek kiadásai, helyi önkormányzatok támogatása, uniós programok kiadásai) | 2021.08.31   |
| 6  | Központi költségvetési bevételek (Mrd Ft) (adóbevételek, uniós programok bevételei)  | 2021.08.31   |
| 7  | Központi költségvetés előzetes egyenlege (Mrd Ft)  | 2021.08.31   |
| 8  | Központi alrendszer egyenlege (Mrd Ft)   | 2021.08.31   |
| 9  | GDP negyedéves volumenindexe (kiigazítás nélküli, nyers adatok) %  | 2021. II. negyedév                                   |
| 10 | A bruttó hazai termék (GDP) termelése folyó áron (Mrd Ft)  | 2021. II. negyedév                                   |
| 11 | Beruházások volumenváltozás (%)  | 2021. II. negyedév                                   |
| 12 | Beruházások volumenindex, évkezdettől halmozott (kumulált)(%)  | 2021. II. negyedév                                   |
| 13 | Építési beruházások volumenváltozás (%)  | 2021. II. negyedév                                   |
| 14 | Gépberuházások volumenváltozás (%)   | 2021. II. negyedév                                   |
| 15 | Teljesítményérték a vállalkozásoknál (Mrd Ft)  | 2021. II. negyedév                                   |
| 16 | Teljesítményérték a költségvetési szerveknél (Mrd Ft)  | 2021. II. negyedév                                   |
| 17 | Ipari termelés volumenindexe (%)   | 2021. július   |
| 18 | Építőipari termelés volumenindexe (%)  | 2021. július   |
| 19 | Az építőipar termelőiár-indexei, negyedévente, évkezdettől kumulált (%)  | 2021. II. negyedév                                   |
| 20 | Kiadott lakásépítési engedély (db)   | 2021. II. negyedév                                   |
| 21 | Kiskereskedelmi forgalom volumenindexe (%)   | 2021. július   |
| 22 | Kereskedelmi szálláshelyek bruttó árbevételei havonta (millió Ft)  | 2021. július   |
| 23 | Vendéglátóhelyek eladási forgalma havonta (millió Ft)  | 2021. július   |
| 24 | Termékexport (Mrd Ft)  | 2021. július   |

|    |   |                 |
|----|---|-----------------|
| 25 | Termékimport (Mrd Ft)   | 2021. július    |
| 26 | Termélexport értékindex (%)   | 2021. július    |
| 27 | Termékimport értékindex (%)   | 2021. július    |
| 28 | Külkereskedelmi termékforgalom egyenlege (Mrd Ft)                             | 2021. július    |
| 29 | A 15–64 éves népesség gazdasági aktivitása foglalkoztatottak (ezer fő)        | 2021. augusztus |
| 30 | A 15–64 éves népesség foglalkoztatási rátája (%)                              | 2021. augusztus |
| 31 | A 15–64 éves népesség gazdasági aktivitása munkanélküliek (ezer fő)           | 2021. augusztus |
| 32 | A 15–64 éves népesség munkanélküliségi rátája (%)                             | 2021. augusztus |
| 33 | A teljes munkaidőben alkalmazásban állók havi bruttó átlagkeresete (Ft/hó/fő) | 2021. június    |
| 34 | Évkezdettől halmozott fogyasztóiár-index (%)                                  | 2021. augusztus |

### 3. Az elemzésben felhasznált költségvetési előirányzatok

#### A/ A MÁK által a költségvetési törvény módosítása alapján nyilvántartott előirányzatok

|   | Megnevezés                       | 2021. évi előirányzat (Mrd Ft) |
|---|----------------------------------|--------------------------------|
| 1 | központi költségvetési kiadások  | 17 605,0                       |
| 2 | költségvetési szervek kiadásai   | 5 063,6                        |
| 3 | helyi önkormányzatok támogatása  | 908,9                          |
| 4 | központi költségvetési bevételek | 15 430,5                       |
| 5 | személyi jövedelemadó            | 2 717,8                        |
| 6 | társasági adó                    | 446,7                          |
| 7 | általános forgalmi adó           | 5 035,5                        |
| 8 | uniós programok kiadásai         | 2 515,4                        |
| 9 | uniós programok bevételei        | 2 033,5                        |

**B/ A MÁK „központi költségvetési fejezetek kiadásainak és bevételeinek alakulása kiemelt előirányzatonként” nyilvántartásában szereplő, kormányzati hatáskörben végrehajtott módosításokkal aktualizált 2021. évi módosított előirányzatok**

|   | Megnevezés          | 2021. évi módosított előirányzat (Mrd Ft) |
|---|---------------------|---|
| 1 | személyi juttatások | 3 373,8                                   |
| 2 | dologi kiadások     | 2 463,5                                   |

## 4. Rövidítések

|  |   |
|--|---|
| <sup>1</sup> ÁSZ                           | Állami Számvevőszék   |
| <sup>2</sup> GDP                           | bruttó hazai termék   |
| <sup>3</sup> KSH                           | Központi Statisztikai Hivatal   |
| <sup>4</sup> MNB                           | Magyar Nemzeti Bank   |
| <sup>5</sup> ÁKK Zrt.                      | Államadósság Kezelő Központ Zrt.  |
| <sup>6</sup> MÁK                           | Magyar Államkincstár  |
| <sup>7</sup> Alaptörvény                   | Magyarország Alaptörvénye (2011. április 25.)   |
| <sup>8</sup> 2020. évi XC. törvény         | 2020. évi XC. törvény Magyarország 2021. évi központi költségvetéséről  |
| <sup>9</sup> Stabilitási törvény           | 2011. évi CXCV. törvény Magyarország gazdasági stabilitásáról   |
| <sup>10</sup> 479/2009/EK tanácsi rendelet | az Európai Közösséget létrehozó szerződéshez csatolt, a túlzott hiány esetén követendő eljárásról szóló jegyzőkönyv alkalmazásáról szóló, 2009. május 25-i 479/2009/EK tanácsi rendelet |
| <sup>11</sup> ÁKK Zrt.                     | Államadósság Kezelő Központ Zrt.  |
| <sup>12</sup> SZJA                         | személyi jövedelem adó  |
| <sup>13</sup> TAO                          | társasági adó   |
| <sup>14</sup> ÁFA                          | általános forgalmi adó  |



ÁLLAMI SZÁMVEVŐSZÉK

1052 Budapest, Apáczai Cs. J. u. 10. | 1364 Budapest 4. Pf. 54

**TEL:** +36 1 484 9100

**email:** [szamvevoszek@asz.hu](mailto:szamvevoszek@asz.hu)

**web:** [www.asz.hu](http://www.asz.hu) | [www.aszhirportal.hu](http://www.aszhirportal.hu)