




ÁLLAMI SZÁMVEVŐSZÉK

ELEMZÉS

A KÖLTSÉGVETÉSI TANÁCS RÉSZÉRE A 2021. ELSŐ
FÉLÉVI KÖLTSÉGVETÉSI FOLYAMATOKRÓL





ÁLLAMI SZÁMVEVŐSZÉK

ELEMZÉS

A KÖLTSÉGVETÉSI TANÁCS RÉSZÉRE A 2021. ELSŐ
FÉLÉVI KÖLTSÉGVETÉSI FOLYAMATOKRÓL



Engedélyező:

Domokos László
elnök

Szerkesztő:

JANIK JÓZSEF projektvezető

WELTHERNÉ SZOLNOKI DÓRA projektvezető

Az elemzés elkészítését felügyelte:

DR. PULAY GYULA ZOLTÁN felügyeleti vezető

Készítették:

WELTHERNÉ SZOLNOKI DÓRA projektvezető

BARACSI SZILVIA ZSUZSANNA számvevő

FÓRIÁN ERIKA ERZSÉBET számvevő

DR. FUTÓ ERIKA ERZSÉBET számvevő

DR. KISS ESZTER számvevő

PETRÓ KATALIN számvevő

SZABÓ ZSUZSANNA számvevő

Az Elemzés
az interneten
a www.asz.hu
oldalon
olvasható.

Kiadja az Állami Számvevőszék

EL-3371-007/2021.

TARTALOMJEGYZÉK

▶	VEZETŐI ÖSSZEFOGLALÓ	4
▶	AZ ELEMZÉS CÉLJA ÉS MÓDSZERE	6
▶	ELEMZÉSI TAPASZTALATOK	7
	1. Veszélyhelyzetre tekintettel megalkotott jogszabályok	7
	2. Gazdasági prognózisok	9
	3. Makrogazdasági környezet értékelése	9
	3.1. A bruttó hazai termék	9
	3.2. A fogyasztóiár-index alakulása	10
	3.3. A beruházások alakulása	11
	4. A 2021. évi költségvetés végrehajtását, az államháztartási folyamatokat befolyásoló makrogazdasági tendenciák alakulása	11
	5. A költségvetés közvetlen bevételeinek alakulása	15
	6. A költségvetés közvetlen kiadásainak alakulása	19
	7. A költségvetési szervek és a fejezeti kezelési előirányzatok kiadásainak alakulása	19
	8. A járvány elleni védelem és a járvány káros hatásainak enyhítése érdekében létrehozott három alap bevételeinek és kiadásainak alakulása	23
	9. Az adósságszolgálattal kapcsolatos bevételek és kiadások alakulása	25
	10. Az európai uniós fejlesztések kiadási előirányzatai és az uniós bevételek alakulása	25
	11. Az állam vagyonával összefüggő bevételek és kiadások alakulása	26
	12. A helyi önkormányzatok központi költségvetési támogatásainak alakulása	29
	13. A központi tartalékok felhasználásának alakulása, ideértve az átcsoportosításokat is	31
	14. Az elkülönített állami pénzalapok bevételeinek és kiadásainak és egyenlegeinek alakulása	32
	15. A TB alapok bevételeinek, kiadásainak és egyenlegeinek alakulása	35
	16. Az államháztartás központi alrendszere egyenlegének alakulása	37
	17. Az államháztartás központi alrendszere adósságának alakulása, az államadósság biztonságos finanszírozásának értékelése	38
	18. Az államadósság-mutató számlálójának és nevezőjének alakulását leginkább befolyásoló tényezők bemutatása	38
▶	MELLÉKLETEK	40
	Jelentősebb átcsoportosítások a Gazdaságvédelmi Alapból (Gazdaság-újraindítási Alapból) és az EJEVÁ-ból a Fejezetekhez	40
▶	RÖVIDÍTÉSJEGYZÉK.....	42
▶	FOGALOMTÁR.....	44
▶	Jogszabályok jegyzéke	45
▶	FELHASZNÁLT IRODALOM.....	49

VEZETŐI ÖSSZEFOGLALÓ

Az Állami Számvevőszék a Költségvetési Tanács részére készült elemzése a 2021. I. félévi költségvetési folyamatokról, valamint az azokat meghatározó kormányzati döntésekről és makrogazdasági körülményekről ad átfogó képet. Az elemzés összegzi, hogy a féléves tényadatok alapján milyen kockázati tényezők befolyásolják az államháztartás központi alrendszere hiányának, valamint az államadósság-mutatónak az alakulását.

2021. év első negyedévében a COVID-járvány kedvezőtlen gazdasági hatásai még érvényesültek. 2021. II. negyedévében azonban a gazdasági növekedés felgyorsult, és a GDP már 17,9%-kal meghaladta az előző év II. negyedévének értékét. A 2021. I. félévben 7,6% volt a GDP növekedése az előző év azonos időszakához képest. A kiugró növekedési adat nem csak a bázisidőszak alacsony adatait, de a 2019. I. félévében mért GDP-t is meghaladja. A kedvező gazdasági folyamatok alapján az év egészére nézve a gazdasági növekedés várhatóan meghaladja a 2021. évi költségvetés módosításának indoklásában ismertetett kormányzati prognózis szerinti 4,3 százalékos értéket, amelynek bekövetkezése kedvező hatással lesz az államadósság-szabály teljesülésére.

A költségvetési szervek beruházásainak volumene a 2020. I. negyedévi mélypontot követően folyamatosan növekedett, ezzel szemben a vállalkozások beruházásai csak 2021. II. negyedévében kezdtek élénkülni. A kiskereskedelmi forgalom bővülésének üteme elmaradt a gazdasági növekedés mértékétől. A lakossági megtakarítások mindkét negyedévben jelentősen emelkedtek. A lakossági készpénz és betétállomány 2021. II. negyedévi 200 Mrd forintot meghaladó növekedése azt jelzi, hogy a háztartások jelentős része még kivár, sem fogyasztását, sem tartós megtakarításait nem növeli. Az összességében visszafogott kereslet ellenére az infláció jelentősen felgyorsult, tartóssá válásának megakadályozása összehangolt monetáris és fiskális intézkedéseket igényel.

A gazdasági folyamatokat még sok bizonytalanság övezi, ezért indokolt ezek havi monitorozása, és attól függően tenni meg a kormányzati intézkedéseket, hogy a gazdaság további élénkítésére van-e szükség, vagy már a túlfűtöttség jelei jelentkeznek. Tanácsadó tevékenységének megalapozása érdekében az Állami Számvevőszék is havi monitoring rendszert hozott létre.

A gazdasági folyamatok eredményeképpen a költségvetés adó- és járulékbévételei, valamint az állami vagyonnal összefüggő bevételek az időarányosnál kedvezőbben alakultak, így az év végéig összességükben több száz milliárd forinttal meghaladhatják az előirányzott összeget. Az adóbevételek kedvező alakulásához hozzájárult, hogy a kormányzat szelektíven alkalmazta az adókönyvitéseket, és a gazdaság fehérítését szolgáló adózási feltételrendszert fenntartotta, sőt tovább erősítette.

Az Országgyűlés a Magyarország 2021. évi központi költségvetéséről szóló törvényt módosító 2021. évi XLIV. törvényben az államháztartás központi alrendszere pénzforgalmi egyenlegét 2 287,7 Mrd forintban állapította meg. Ugyanakkor e törvényben rögzítette, hogy a kormányzati szektor uniós módszert szerinti (ESA) hiánya a GDP 7,5 százaléka lesz. A törvényjavaslat indoklása szerint ennek az államháztartás központi alrendszerének 3 990 Mrd forint pénzforgalmi hiánya felel meg. A különbség a kormányzati hatáskörben végrehajtott előirányzat módosításokból és az automatikusan teljesülő előirányzatok várható alakulásából ered. Az elemzés az I. félév végére kialakult hiányt ennek ismeretében értékelte. A Költségvetési Tanács e szám ismeretében állapította meg, hogy az államadósság-szabály teljesül.

Az államháztartás központi alrendszerének 2021. I. félévi pénzforgalmi hiánya 1 704,5 Mrd Ft-ot tett ki. Ez a 3 990 Mrd forint 42,7 százaléka. A kiadások az Országgyűlés által meghatározott előirányzat összegét jellemzően azon előirányzatokat esetében haladja meg, amelyek esetében a Kormánynak van előirányzat módosítása jogköre, és a járvány hatásainak kezelése vagy a gazdaság újraindításának gyorsítása érdekében élt ezzel a jogkörével. Például a Járvány Elleni Védekezési Alapból – a Kormány döntései alapján – 466,0 Mrd Ft felhasználás történt, amely 404,8 Mrd forinttal haladja meg az Alap bevételeit.

A költségvetési kiadások ily módon történő szabályozása lehetővé teszi, hogy a Kormány reziliens módon reagáljon a járvány alakulására, illetve a gazdasági helyzet változásaira. Ez a lehetősége 2021. II. félévében is fennmarad, mivel a kiadások az időarányosnál kisebb mértékben, a bevételek viszont nagyobb mértékben teljesültek.

Az államadósság alakulása szempontjából kockázatot az uniós bevételek időaránytól lényegesen elmaradó teljesülése okoz, miközben az uniós források bevonásával megvalósítani tervezett programok támogatását a költségvetés továbbra is nagy arányban megelőlegezi. Ez növeli a pénzforgalmi hiányt és átmenetileg az államadósságot, amit az egyéb kiadások engedélyezésénél szükséges figyelembe venni az államadósság-szabály teljesülése érdekében.

A 2021. július-augusztusi költségvetési folyamatok néhány jellemzője

2021. júliusában folytatódott a költségvetési hiány emelkedése, de 2021. augusztus hónapban a július végi hiány összege kis mértékben csökkent. Az uniós programok bevételeinek teljesülése július hónapban is elmaradnak az előirányzat időarányos teljesítéstől. A központi költségvetési bevételekből 2021. július 31-ig az éves előirányzat 61,9%-a realizálódott, mely idő-arányosan 3,6 százalékpontos túlteljesítést jelent.

AZ ELEMZÉS CÉLJA ÉS MÓDSZERE

Az elemzés elsődleges célja, hogy a Költségvetési Tanácsot (KT) segítse a 2021. I. félévi költségvetési folyamatok értékelésében, feltérképezésében. A KT a Stabilitási tv. 23. § (1) bekezdés c) pontja alapján nyilvánít véleményt a központi költségvetésről szóló törvény végrehajtásának helyzetéről, az államadósság várható alakulásáról. Emellett az elemzés a közvélemény tájékoztatását is szolgálja, azáltal, hogy egy kormánytól független szervezet, szilárd szakmai alapokon értékeli a gazdasági környezet változása költségvetésre gyakorolt hatását. A korábbiaktól lényegesen eltérő költségvetési folyamatok részletes megismerése, és az összefüggések feltárása fontos hozzájárulás az ÁSZ tanácsadó tevékenységében.

Az elemzés a témában készült hazai és nemzetközi dokumentumok, a hazai veszélyhelyzethez kapcsolódó jogszabályok, az ÁSZ által külső szervezetektől (PM, ITM) a témában elemzéshez bekért, illetve a Magyar Államkincstár (továbbiakban: Kincstár) és a Nemzeti Adó- és Vámhivatal (továbbiakban: NAV) által rendszeresen (havonta) megküldött dokumentumok feldolgozásával készült. A főbb megalapozó dokumentumok közé tartoztak továbbá a PM, a kormányzat és a fontosabb nemzetközi szervezetek (IMF, Világbank, Európai Bizottság, OECD) által készített jelentések, tájékoztatók, előrejelzések, a KSH által készített gyorstájékoztatók és a STADAT adatok. A GDP tekintetében a KSH kiigazítás nélküli, nyers adatait használta az elemzés.

Az elemző munka során a költségvetési és a makrogazdasági folyamatok összefüggéseit értékeltük, az előirányzatok alakulásánál figyelembe vettük a koronavírus hatásainak ellensúlyozása miatt hozott intézkedéseket. Az értékelés során figyelembe vettük, hogy az egyes előirányzatok az intézkedéseknek köszönhetően bizonyos esetekben időbeli elcsúszással teljesülnek az év második felében. Kockázatosnak értékeltük, ha az időarányos teljesülés alapján a bevételi előirányzatok esetében a tervezettnél alacsonyabb, illetve a kiadási előirányzatok esetében a tervezettnél magasabb mértékű év végi teljesülés várható. Az összehasonlítás általában a törvényi módosított előirányzatok alapul vételével történt, azonban amely esetekben a Kormánynak van előirányzat módosítási jogköre, ott a kormányzati hatáskörben módosított előirányzatokat is figyelembe vettük.

Az elemzés bemutatja a fontosabb nemzetközi (IMF, Világbank, Európai Bizottság, OECD) és hazai (Kormány, PM) szervezetek gazdasági prognózisait, a 2021. év I. félévi költségvetési folyamatokat lényegesen érintő, a koronavírus-járvány következményeinek elhárítására elrendelt veszélyhelyzetre tekintettel megalkotott jogszabályokat. Az elemzés a 2021. I. félévi költségvetési folyamatokra fókuszál, ennek megfelelően történik a jogszabályok, makrogazdasági környezet, prognózisok bemutatása is.

ELEMZÉSI TAPASZTALATOK

1. Veszélyhelyzetre tekintettel megalkotott jogszabályok

A 2021. évi költségvetés fókuszában a járvány elleni védekezés és a gazdaság újraindítása áll. A Kormány kiemelt célja a magyar gazdaság növekedési pályára történő minél előbbi visszaállítása. Ezt a célt szolgálja a 2020-ban megkezdett és a 2021. évben is folytatódó gazdaságvédelmi program, amelynek fókuszában a munkahelyek megőrzése, új munkahelyek teremtése, a kiemelt nemzetgazdasági ágazatok megerősítése, a vállalkozások támogatása, a családok védelme áll. A Kormány az újraindítás érdekében meghirdette a Gazdaság-újraindítási Akciótervét, amelynek kiemelt programterületeit az 1037/2021. (II. 5.) Korm. határozatban a következőképpen határozta meg: demográfia és köznevelés; egyetemek megújítása; felzárkózó települések és régiók; vízgazdálkodás; fenntartható zöld közlekedés; energetika-zöld átállás; körforgásos gazdaság, digitalizáció, egészségügy.

A kormányzati célkitűzések megvalósítását szolgáló intézkedések pénzügyi fedezete érdekében három új költségvetési alapot hoztak létre az alábbiak szerint, amelyeket törvényi szinten először a 2021. évi költségvetési törvény nevesített és szerkezeti átrendeződéseket eredményezett:

- XLVII. Gazdaságvédelmi Alapot önálló fejezetként,
- XLVIII. Európai Unióból Érkező Járvány Elleni Támogatások Alapját önálló fejezetként,
- Az LXXII. Egészségbiztosítási és Járvány Elleni Védekezési Alap, mint gazdálkodási fejezet része lett a „járvány elleni védekezési alap”. A 2. cím alatt található „járvány elleni védekezési alap” kiadási előirányzatként kizárólag a „Járvány Elleni Védekezés Központi Tartalékát” tartalmazza, egyéb kiadási jogcímek az 1. cím alatti „Egészségbiztosítási Alapban” jelennek meg.

A 2021. évi költségvetési törvényt módosító 2021. évi XLIV. törvény az alábbi változtatásokkal járt:

- A „XLVII. Gazdaságvédelmi Alap” önálló fejezet a Kormány gazdaság-újraindítási céljaival összhangban álló új elnevezést kapott „XLVII. Gazdaság-újraindítási Alap” néven,
- Az „XIX. Uniós Fejlesztések” új fejezet megnevezése „XIX. Gazdaság-újraindítási Alap Uniós Fejlesztései” lett.

A 2021. évi költségvetés helyzetére jelentős hatást gyakorló kormányzati intézkedések:

1) 2021. június végéig jártak az adómentességek és a bértámogatások a járványügyi veszélyhelyzetnek leginkább kitett ágazatok szereplői részére.

— Munkáltatói közterhek alóli mentesség

A 485/2020. (XI. 10.) Korm. rendelet értelmében a 2020. novemberétől kezdődően a veszélyhelyzetre tekintettel munkáltatói adómentességet (nem kellett megfizetni a munkavállalók utáni szociális hozzájárulási adót, szakképzési hozzájárulást, a rehabilitációs hozzájárulás arányos összegét) kaptak a vendéglátásban, a turizmusban és a szabadidős ágazatban tevékenykedő, valamint a magántulajdonú autóbuzsós vállalkozások, a szálláshely-szolgáltatók és az utazásszervezők. Ezen adóügyi segítséget igénybe vehették a 2021. márciusban a Kormány döntésének megfelelően bezárt üzletek is.

— Kisadózó vállalkozások esetén az adófizetési kötelezettség átmeneti elengedése

A 485/2020. (XI. 10.) Korm. rendelet értelmében a KATA szerint adózó, egyes tevékenységet folytató legkisebb vállalkozások, önfoglalkoztatók mentesültek a közteher megfizetése alól.

— Bértámogatás a kutatási, fejlesztési és innovációs szektor (KFI) munkavállalóinak megtartása érdekében

A bértámogatási program a KFI szektor magasan képzett szakembereinek munkában tartását célozta és ennek keretében a vállalkozások a kutató-fejlesztő munkakörben (mérnökök, kutatók, informatikusok) foglalkoztatott munkavállalók után legfeljebb 3 hónap időtartamra 40%-os

bérkiegészítést igényelhettek a fővárosi és megyei kormányhivataltól. (693/2020. (XII. 29.) Korm. rendelet)

— Munkaerő-piaci program szerinti támogatás

A munkáltató részére a munkavállaló bruttó munkabére ötven százalékának megfelelő összegű támogatás volt nyújtható, amennyiben nem szüntette meg a munkavállaló jogviszonyát és a munkabért megfizette. (485/2020. (XI. 10.) Korm. rendelet)

- 2) A szociális hozzájárulási adó kapcsán bevezetett intézkedések hatással voltak az adóbevétel időarányos teljesülésére.

— Szociális hozzájárulási adó csökkentése

A 140/2020. (IV. 21.) Korm. rendelet értelmében 2020.07.01-től az adókulcs 17,5%-ról 15,5%-ra csökkent.

— SZÉP Kártya juttatás szociális hozzájárulási adó alóli mentesítése

A 2020. április és 2021. június között adott SZÉP Kártya juttatást nem terheli szociális hozzájárulási adó, így a juttatás közterhe 32,5%-ról 15%-ra csökkent. (140/2020. (IV. 21.) Korm. rendelet, 178/2021. (IV. 15.) Korm. rendelet)

- 3) A kedvező kisvállalati adókulcs bevezetése pozitívan befolyásolta az adóbevétel alakulását, mivel az adóalanyok száma jelentősen bővült. 2021. január 1-től a kisvállalati adó mértéke 12%-ról 11%-ra csökkent. A bevételi értékhatár 1 Mrd Ft-ról 3 Mrd Ft-ra emelkedett, a megszűnési korlát 3 Mrd Ft-ról 6 Mrd Ft-ra nőtt.
- 4) A gyorsított áfa-kiutalás intézménye hozzájárult a kiutalások növekedéséhez és a hónapok közötti elosztást átrendezte. A NAV a kkv-t megillető, visszaigényelt áfát 75 napos kiutalási határidő helyett 30 nap alatt, a megbízható adózók esetében 30 nap helyett 20 nap alatt kiutalta.
- 5) A lakásépítési támogatásokra fordított kiadások összegének alakulásában szerepet játszott a 2021. január 1-jétől bevezetett otthonfelújítási támogatás és az ehhez 2021. februártól kapcsolódó kölcsön meghirdetése.

A Kormány az 518/2020. (XI. 25.) Korm. rendeletben döntött a gyermeket nevelő családok otthonfelújítási támogatásáról, melynek célja a gyermeket nevelő családok lakhatási körülményeinek javítása, a hazai lakásállomány megújulásának ösztönzése és az építőipari ágazat fehéritése. Az otthonfelújítási támogatás forrása a központi költségvetés „Lakástámogatások” előirányzata. A támogatás keretében 2021. január 1-jétől a legalább egy gyermeket nevelő családok otthona felújítási költségeinek felét – legfeljebb 3 Mft-ig – a Gazdaságvédelmi Alap terhére átvállalja az állam. Azok a családok, akik nem rendelkeznek kellő mértékű önerővel, 2021. február 1-jétől otthonfelújítási kölcsönt is igénybe vehetnek. Ennek összege legfeljebb 6 Mft, 10 éves futamidővel és 3%-os kamattal. (567/2020. (XII. 9-) Korm. rendelet)

- 6) A 13. havi nyugdíj visszavezetése és a nyugdíjak kiegészítő emelése 2021. január 1-jei visszamenőleges hatállyal

A 342/2020. (VII. 14.) Korm. rendelet alapján a 13. havi nyugdíj visszaépítése négy ütemben történik. Első lépésben a nyugdíjasok 2021-ben a januári nyugdíjon felül egy heti nyugdíjat kaptak. 2022-ben ilyen jogcímen kettő, 2023-ban három heti nyugdíj összegét kapják, 2024-től kezdődően pedig a nyugdíjukon felül minden évben 13. havi nyugdíjban részesülnek.

2021. június 1-jétől sor került a nyugdíjak kiegészítő emelésére 2021. január 1-jei visszamenőleges hatállyal (26 Mrd Ft többletkiadás).

2. Gazdasági prognózisok

Hazánk főbb makrogazdasági mutatóit a 2021. évi költségvetési törvényjavaslat rögzítette. A kormányzati intézkedéseknek és a koronavírus-járvány utáni gazdasági visszarendeződésnek köszönhetően a Kormány a költségvetési törvény 2021. májusi módosítása során a 2021. évre 4,3%-os GDP növekedést prognosztizált.

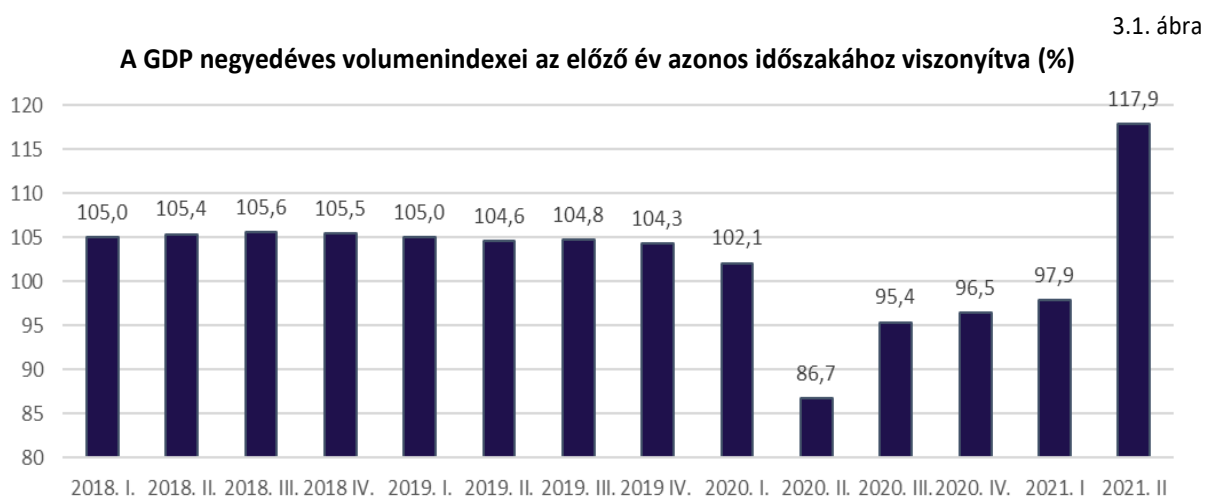
A PM 2020. decemberében tette közzé a 2020 és 2024 közötti időszakra vonatkozóan a Makrogazdasági és Költségvetési Előrejelzést. A 2021. évi költségvetési törvény elfogadása után a makrogazdasági környezet sokkal kedvezőtlenebbül alakult a vártnál, ami rosszabb kiindulási alapot teremtett a 2021-es évre. A prognózis 2020-ban még 2021. évre a GDP 3,5%-os növekedését, 3,0%-os inflációt, 81,2%-os GDP arányos államadósságot, a 2020. évi átlagkeresetnek 4,7%-os emelkedését jelezte.

Magyarország Kormánya 2021. áprilisban tette közzé Magyarország 2021-2025 közötti Konvergencia programját, amelyben tájékoztatást adott a kormány gazdaságpolitikai céljairól, ismertette a makrogazdasági és költségvetési folyamatokat, különös tekintettel a koronavírus-válság hatásaira és az arra adott gazdaságpolitikai válaszokra. A Konvergencia Program és a Kormány 2021. május költségvetési törvény módosításában prognosztizált GDP növekedési előrejelzés egymással összhangban van.

3. Makrogazdasági környezet értékelése

3.1. A bruttó hazai termék

A 2021. évi költségvetési törvény elfogadásakor rendelkezésre álló ismeretek szerint a GDP értékét 2020. évre 47 743,5 Mrd Ft értékben, a 2021. évre 51 617,0 Mrd Ft értékben tervezték. A törvény eredetileg 4,8%-os GDP bővüléssel kalkulált, melyet a törvény tavaszi módosításakor változtattak 4,3%-ra, a koronavírus-járvány újabb hullámai nyomán kialakult gazdasági környezet miatt. A GDP változását (2020-tól negyedéves bontásban) a 3.1. ábra szemlélteti:



Forrás: KSH STADAT 21.2.1.2. tábla adatai alapján ÁSZ szerkesztés

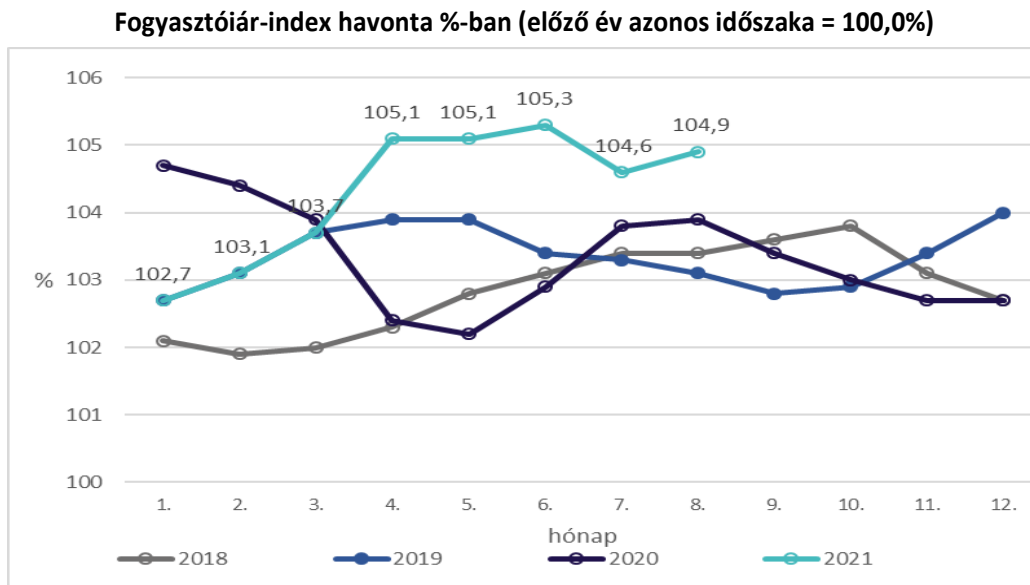
A GDP mélyzuhanása figyelhető meg 2020. II. negyedévben, koronavírus-járvány kedvezőtlen hatása miatt. A 2020. III. IV. és a 2021. I. negyedévben is csökkent a GDP az előző negyedévhez képest. 2021. II. negyedévében a GDP 17,9%-kal meghaladta az előző év azonos időszakát. 2021. I. félévében a kumulált adatok alapján 7,6% volt a GDP növekedése az előző év azonos időszakához (2020. I. félévéhez) képest. A

kiugró növekedési adat nem csak a bázisidőszak alacsony adatait, de a válság előtti évek gazdasági növekedését is meghaladja 1,23 százalékkal. A GDP - az államadósság-mutató nevezőjeként - kiemelten jelentős hatással van az államadósság-szabály teljesíthetőségére.

3.2. A fogyasztóiár-index alakulása

Az évkezdettől halmozott fogyasztóiár-index – eltérve a korábbi években előforduló hullámzásoktól – 2021. január-június időszakban folyamatosan emelkedett. (július hónapban az előző havi szinten maradt), és már márciustól meghaladta a tárgyévi költségvetés előző évi tervezésekor előirányzott 3%-os szintet, amint az a 3.2. ábrán is látható.

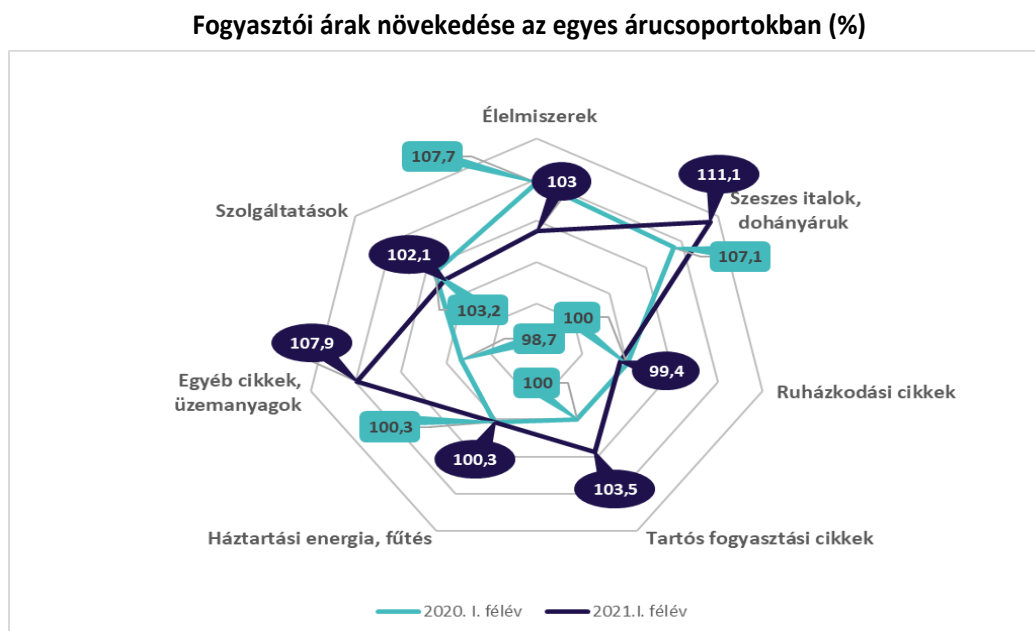
3.2. ábra



Forrás: KSH STADAT 1.2.1.1. tábla adatai alapján ÁSZ szerkesztés

A 3.3. ábra egyes árucsoportokban mutatja be a fogyasztói árak változását 2020. I. és 2021. I. félévben.

3.3. ábra



Forrás: KSH STADAT 1.2.1.3. tábla adatai alapján ÁSZ szerkesztés

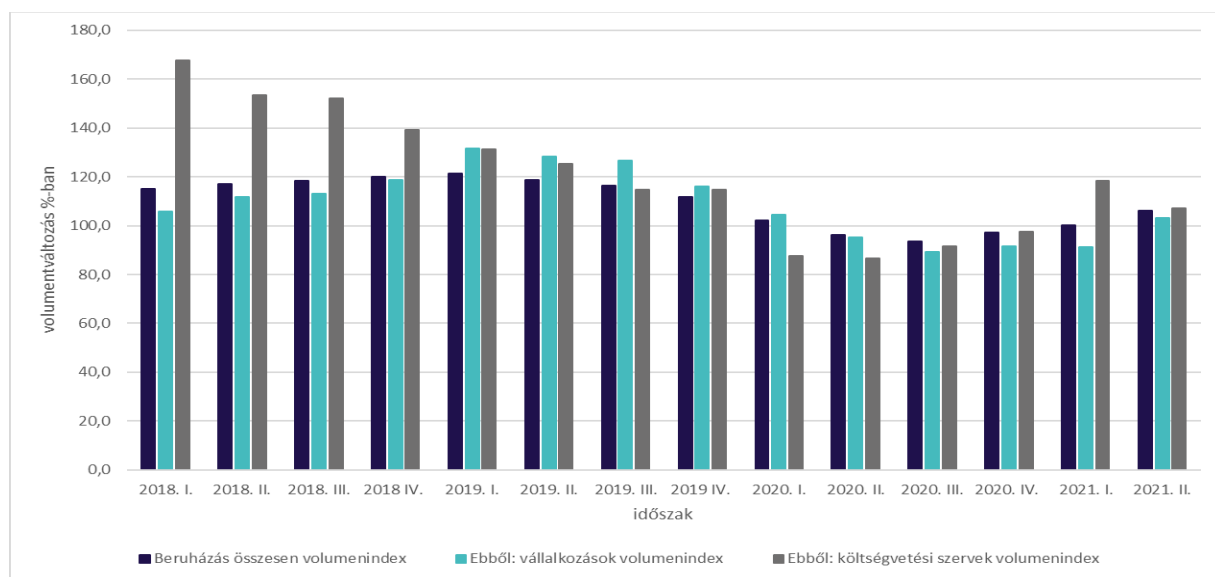
2021 elején a gazdaság szinte minden szegmensében emelkedtek az árak, számos esetben dinamikus ütemben. 2021. júniusban a fogyasztói árak átlagosan 5,3%-kal magasabbak voltak az egy évvel korábnál. Az elmúlt egy évben a szeszes italok, dohányárak és az üzemanyagok ára emelkedett jelentősen. Az élelmiszerek ára 3,2%-kal, ezen belül az étolajé 25,5%, a margariné 8,2%, a tojásé 7,8%, a liszté 7,7%, a munkahelyi étkezésé 7,6%, az éttermi étkezésé 6,1%-kal emelkedett, a sertéshúsé 5,6%-kal csökkent. A tartós fogyasztási cikkekért 3,7%-kal kellett többet fizetni. A jármű üzemanyagok ára 15%-kal nőtt az egy évvel korábbi, alacsony bázishoz viszonyítva, amikor a globális keresletcsökkenés hatására az olajárak mélyponton voltak. A drágulást mérsékelte, hogy április 1-jén csökkent a benzin és a gázolaj jövedéki adója. A szolgáltatások 3,8%-kal, ezen belül a lakásjavítás és -karbantartás 10,1%, az üdülési szolgáltatások 7,3%-kal drágultak.

3.3. A beruházások alakulása

A beruházások 2021. II. negyedévében folyó áron közel 14%-kal növekedtek az előző év azonos időszakához képest. Ezen belül növekedés figyelhető meg: a vállalkozások beruházásainak volumen indexe folyó áron 8,3 %-kal, a költségvetési szervek beruházásainak volumene 23,8 %-kal növekedett.

3.4. ábra

A nemzetgazdasági beruházások volumenindexei gazdálkodási forma negyedévente, évkezdettől kumulált



Forrás: KSH STADAT 3.2.1.5. tábla adatai alapján ÁSZ szerkesztés

A költségvetési szervek beruházásainak volumene a 2020. I. negyedévi mélypontot követően folyamatosan növekedett, ezzel szemben a vállalkozások beruházásai 2021. I. negyedévében kisebb mértékben csökkentek az előző negyedévhez és az előző év azonos időszakához képest is, de II. negyedévben már meghaladták az előző év azonos időszakának az összegét.

4. A 2021. évi költségvetés végrehajtását, az államháztartási folyamatokat befolyásoló makrogazdasági tendenciák alakulása

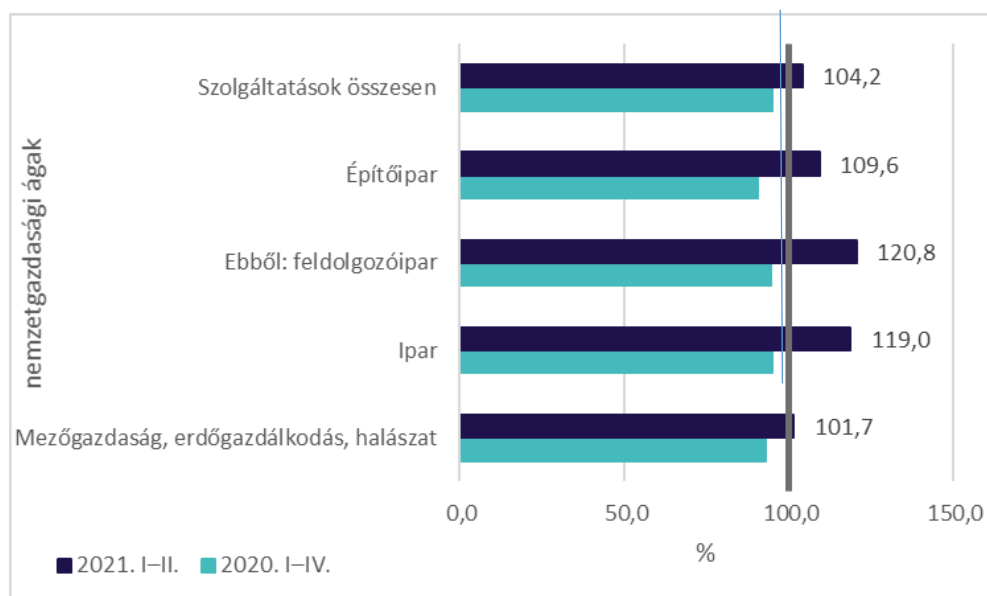
A KSH kiigazítás nélküli, nyers adatai szerint a 2021. I. negyedévben a GDP volumene 2,1%-kal csökkent, míg a második negyedévben 17,9%-kal nőtt az előző év azonos időszakához képest.

A 2021. II. negyedévi GDP összetevőinek alakulása termelési oldalon

2021 II. negyedévében a GDP folyó áron 13 395 Mrd Ft volt. A KSH 2020. II. negyedévére vonatkozó adatai szerint a GDP összetevőinek termelési oldalán az előző év azonos időszakához képest a mezőgazdaság 1,1%-os, az ipar 36,9%-os, az építőipar 18,4%-os, a szolgáltatások pedig 12,4%-os növekedést mutattak. A termelési oldal, vagyis az egyes nemzetgazdasági ágazatok GDP növekedéséhez való hozzájárulását 2020. évben és a 2021. év első félévében a 4.1. ábra mutatja be.

4.1. ábra

A nemzetgazdasági ágak hozzájárulása a GDP 2020. évi és a 2021. első félévi volumenváltozásához



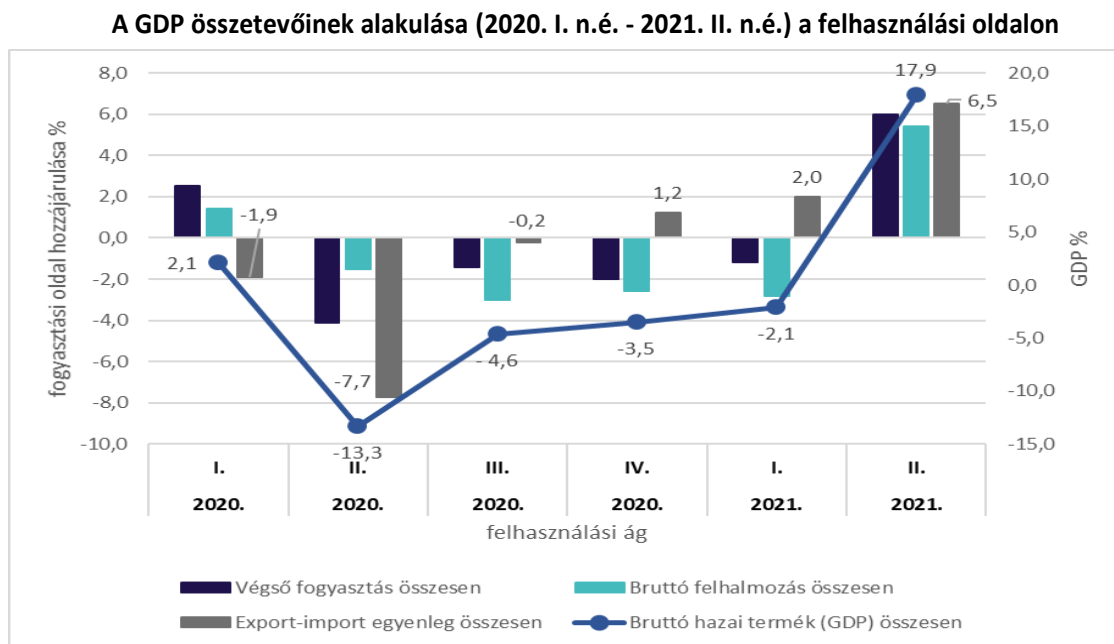
Forrás: KSH STADAT 21.2.1.6. alapján ÁSZ szerkesztés

2021. év első félévben összességében a 2020. év első félévi adathoz képest 7,6%-kal nőtt a GDP. E növekedéshez a legnagyobb mértékben az ipar, ezen belül a feldolgozóipar nemzetgazdasági ág járult hozzá (19,0%, ill. 20,8% az ágazatok termelési volumenváltozása). A szolgáltatás nemzetgazdasági ágon belül a szálláshely szolgáltatás és vendéglátás ágazat 2021. első félévében még a GDP-t csökkentette, annak ellenére, hogy a második negyedévben a legnagyobb volumenváltozást érte el. Ezen ágazat esetében volt a legnagyobb a visszaesés a 2020. I. negyedév és a 2021. I. negyedév közötti időszakban. Minden más nemzetgazdasági ág a GDP növekedéséhez a 2021. első félévében pozitív irányban járult hozzá.

A 2021. II. negyedévi GDP összetevőinek alakulása felhasználási oldalon

A felhasználási oldalon a GDP növekedésére a legnagyobb hatást a külkereskedelmi forgalom egyenlege gyakorolta (6,5 százalékpont) 2021 II. negyedévében, jelentősen meghaladva az előző év azonos időszakában megvalósult volumenváltozást (-7,7 százalékpont).

4.2. ábra



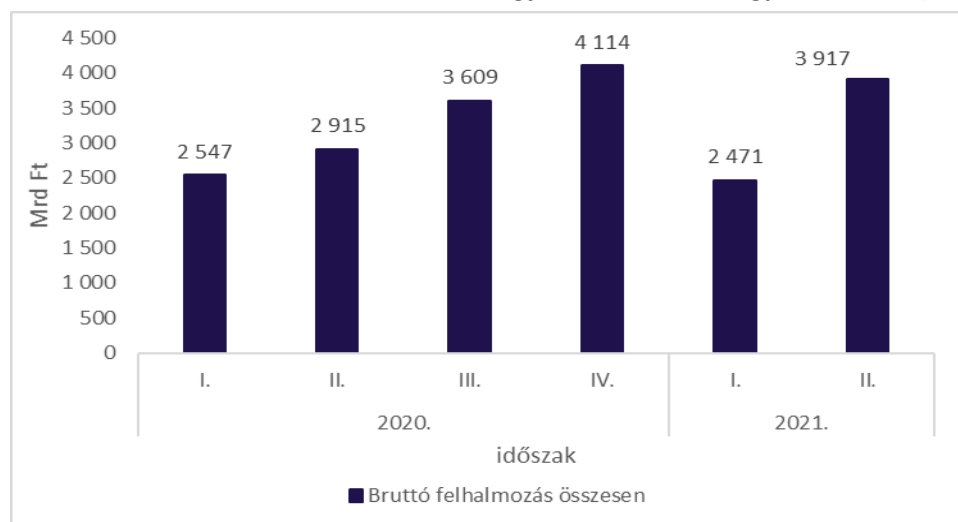
Forrás: KSH STADAT 21.2.1.21 tábla adatai alapján ÁSZ szerkesztés

A GDP 2020 II. negyedévi növekedéséhez a külkereskedelmi forgalom egyenlegén kívül a végső fogyasztás - 6,0 százalékponttal, a bruttó felhalmozás összességében 5,4 százalékponttal járult hozzá.

2021. II. negyedévében a háztartások tényleges fogyasztásának összege folyó áron 7 681,1 Mrd Ft volt, amely az előző év azonos időszakához képest 14,9%-os növekedést jelentett. A háztartások tényleges fogyasztásának összetevői közül kiemelkedő a háztartások fogyasztási kiadása, mely 15,9%-os növekedést mutatott. 10%-kal emelkedett a kormányzattól kapott természetbeni társadalmi juttatások, és 13,6%-kal a háztartásokat segítő nonprofit intézményektől kapott természetbeni társadalmi juttatások értéke. Jelentősen növekedett az értéktárgyak beszerzésének és eladásának egyenlege (24,7%-kal). Szintén kedvező, hogy a 2020. II. negyedévi értékhez képest megfordult a külkereskedelmi egyenleg értéke, így az előző év azonos időszakának -150,5 Mrd Ft-os összegét többszörösen meghaladva 2021. II. negyedévében 298,4 Mrd Ft egyenleggel zárt.

4.3. ábra

A bruttó felhalmozás változása a 2020. I. negyedév – 2021. II. negyedév között (Mrd Ft)



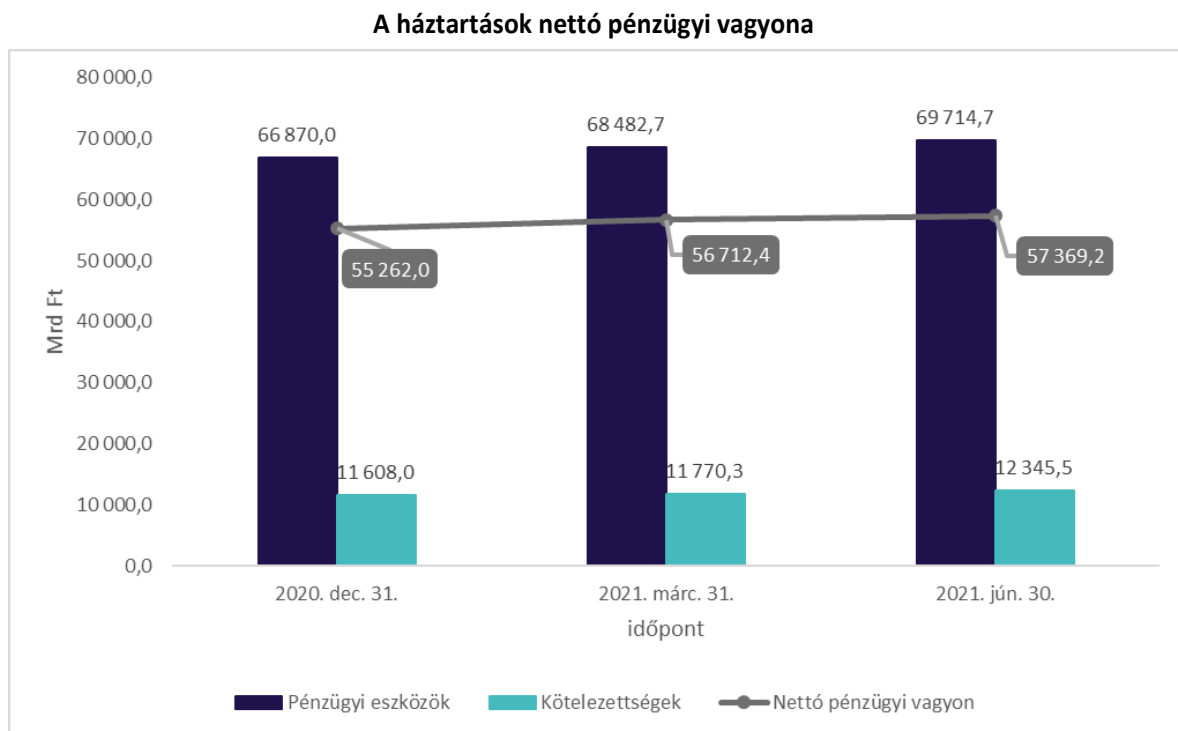
Forrás: KSH STADAT 21.2.1.21 adatai alapján ÁSZ szerkesztés

A koronavírus-járvány a 2021. I. negyedévében még kedvezőtlenül hatott a bruttó felhalmozás volumenére. Az I. negyedévben a bruttó felhalmozás nagy mértékben visszaesett, mintegy 40%-kal csökkent, a II. negyedévben azonban az előző negyedévi teljesítményt 58,5%-kal meghaladta. Ezzel még nem érte el a 2020. IV. negyedéves értéket, de a 2020. II. negyedév értékét 34,4%-kal múlta felül.

A háztartások nettó pénzügyi vagyona

A KSH által közölt adatok alapján az utóbbi években a háztartások nettó pénzügyi vagyona folyamatosan növekedett (4.4 ábra).

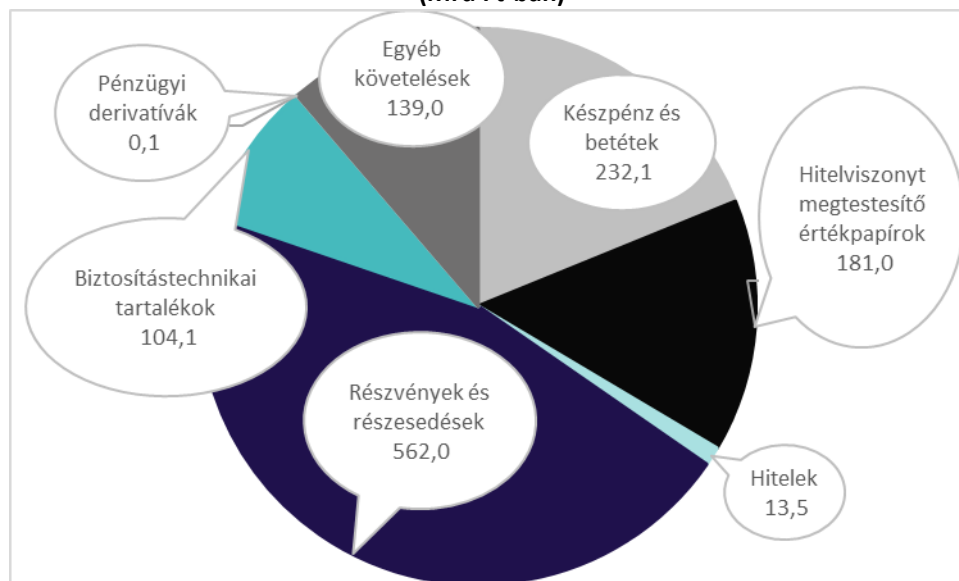
4.4. ábra



Forrás: MNB Az államháztartás és a háztartások előzetes pénzügyi számlái adattáblái alapján ÁSZ szerkesztés

2021. I. félévében növekedés volt tapasztalható a háztartások nettó pénzügyi vagyonában. 2021. I. negyedévében ez a növekedés 1450,4 Mrd Ft, míg a II. negyedévben kisebb mértékű, 656,8 Mrd Ft volt. A háztartások rendelkezésére álló pénzügyi eszközök értéke a 2021. év I. negyedévében 1 612,7 Mrd Ft-tal, a II. negyedévben 1 232 Mrd Ft-tal növekedett. Ugyanebben az időszakban a háztartások kötelezettségei az I. negyedévben szerényebb mértékben (162,3 Mrd Ft) míg a II. negyedévben jelentősebben (575,2 Mrd Ft) növekedtek. A háztartások pénzügyi eszközeinek 2021. II. negyedévi növekedésében legnagyobb szerepet a részvények és részesedések, valamint a készpénz és betétek állományának növekedése jelentette, a hitelviszonyt megtestesítő értékpapírokból, köztük az állampapírokból megtestesülő vagyon értéke a II. negyedévben 181,0 Mrd Ft-tal nőtt. A pénzügyi eszközök II. negyedévi növekedésének összetevőit mutatja be a 4.5. ábra.

A háztartások pénzügyi eszközeiben a 2021. II. negyedévből bekövetkezett növekedés összetétele (Mrd Ft-ban)



Forrás: MNB Az államháztartás és a háztartások előzetes pénzügyi számlái adattáblái alapján ÁSZ szerkesztés

5. A költségvetés közvetlen bevételeinek alakulása

A központi költségvetés közvetlen bevételeinek alakulását a főbb típusok szerinti bontásban az 5.1. táblázat mutatja be.

5.1. táblázat

A közvetlen bevételek főbb típusainak teljesítése 2020. évben, illetve 2021. I. félévben

Előirányzat megnevezése	2020		2021		
	Törvényi módosított előirányzat (Mrd Ft)	I. félévi teljesítés az előirányzathoz képest (%)	Törvényi módosított előirányzat (Mrd Ft)	I. félévi teljesítés (Mrd Ft)	I. félévi teljesítés az előirányzathoz képest (%)
Gazdálkodó szervezetek befizetései	1689,9	46,5	1726,7	948,3	54,9
Fogyasztáshoz kapcsolt adók	6636,9	44,1	6689,4	3256,1	48,7
Lakosság befizetései	2898,7	48	3006,8	1535,9	51,1

Forrás: Kincstári adatok /2021. 06. hó/alapján ÁSZ szerkesztés

A gazdálkodó szervezetek befizetései 4,9 százalékponttal, a lakosság befizetései 1,1 százalékponttal teljesültek magasabb szinten az időarányoshoz képest. A fogyasztáshoz kapcsolt adók 1,3 százalékponttal teljesültek alacsonyabb szinten az időarányoshoz képest. Az egyes előirányzat típusokon belüli megoszlást a következő fejezetekben részletezzük.

A gazdálkodó szervezetek befizetéseinek teljesítése

A gazdálkodó szervezetek költségvetési befizetésein belül az adónemek többségénél a teljesítés aránya és értéke is emelkedett az előző év azonos időszakához képest. Ebben jelentős szerepet játszottak a koronavírus-járvány okozta gazdasági károk és a gazdaság élénkítése érdekében hozott intézkedések hatásai.

Az 5.2. táblázat a költségvetés közvetlen bevételeinek a gazdálkodó szervezetek befizetési alcímen 2021. I. félévében teljesült bevételeit tartalmazza.

5.2 táblázat

A Gazdálkodó szervezetek alcím befizetési főbb tételeinek alakulása (Mrd Ft)

Megnevezés	2021		
	Törvényi módosított előirányzat (Mrd Ft)	I. félévi teljesítés (Mrd Ft)	Teljesítés az előirányzathoz képest (%)
Gazdálkodó szervezetek befizetései:	1726,6	948,3	54,9
Ebből:			
Társasági adó	446,7	348,7	78,1
Pénzügyi szervezetek különadója	61,4	30,8	50,2
Kisadózók tételes adója (KATA)	237,4	91,9	38,7
Kisvállalati adó (KIVA)	97,4	51	52,4
Közműadó	53,4	27,6	51,7
Egyéb központosított bevételek	465,1	226,1	48,6
Energiaellátók jövedelemadója	60,6	46,7	77,1
Kiskereskedelmi adó	64,8	6	9,3
Rehabilitációs hozzájárulás	103,6	56	54

Forrás: Kincstári adatok /2021. 06. hó/alapján ÁSZ szerkesztés

Kiemelendő a társasági adó 2021. évi előirányzatának 78,1%-os I. félévi teljesülése, szemben az előző év azonos időszakának 50% alatti teljesülési adatával.

A társasági adóbevételek alakulása szempontjából meghatározó, hogy az adónem teljesítését az adóalanyoknak 2021. május 31-ig a 2020. évről szóló éves bevallás benyújtásával egyidőben kellett rendezniük. Így a társasági adó befizetések a júniusi időszakban jelentkeznek jellemzően. A júniusi befizetések nagyságrendjét befolyásolja, hogy az adóalanyok hány százaléka rendelkezik túlfizetéssel, illetve milyen arányban tudnak élni az adókedvezmények igénybevételei lehetőségével.

A fogyasztáshoz kapcsolt adókból származó bevételek a 2021. I. félévben együttesen 48,7%-on teljesültek, mely 4,6 százalékponttal kedvezőbb az előző év azonos időszakának adatához képest.

Ezen belül az egyes adónemeknél a teljesítés aránya az előző év azonos időszakához képest mindössze a jövedéki adónál, a pénzügyi tranzakciós illetéknél és a biztosítási adónál csökkent. A teljesített bevételek 76,5%-a az általános forgalmi adóbevételekből származott.

Az 5.3 táblázat a költségvetés közvetlen bevételeinek fogyasztáshoz kapcsolt adók alcímen 2021. I. félévében teljesült bevételeit tartalmazza, összehasonlítva a 2020-as év azonos időszakával.

5.3 táblázat

A Fogyasztáshoz kapcsolt adók cím főbb bevételeinek alakulása

Megnevezés	2020		2021		
	Törvényi módosított előirányzat (Mrd Ft)	I. félévi teljesítés az előirányzathoz képest (%)	Törvényi módosított előirányzat (Mrd Ft)	I. félévi teljesítés (Mrd Ft)	I. félévi teljesítés az előirányzathoz képest (%)
Fogyasztáshoz kapcsolt adók	6636,9	44,1	6689,4	3256,1	48,7
Ebből:					
Általános forgalmi adó	4 969,7	43,1	5035,5	2490,2	49,5
Jövedéki adó	1226,4	45,3	1248,6	560,8	44,9
Távközlési adó	54	48,9	53	30,1	56,7
Pénzügyi tranzakciós illeték	226,3	51,4	218,8	111,2	50,8
Biztosítási adó	98	53	105,9	54,5	51,5

Forrás: Kincstári adatok /2021. 06. hó/alapján ÁSZ szerkesztés

A központi költségvetés 2021. évre tervezett általános forgalmi adó bevétele 5035,5 Mrd Ft, a bevétel az 2021. I. félévben 2490,2 Mrd Ft, amely az idei évi előirányzat 49,5%-a, így az éves előirányzat év végére várhatóan teljesülhet. Az általános forgalmi adó bevételek előző évi azonos időszakhoz képest jelentkező növekedését belföldi, az import és dohánytermékek utáni áfa befizetések emelkedése eredményezte.

A lakosság költségvetési befizetései

A lakosság befizetései 2021. évi módosított előirányzata 3006,8 Mrd Ft, amely 108,1 Mrd Ft-tal nagyobb értékű az előző évi előirányzathoz képest. Ezen belül meghatározó részarányt képviselnek a személyi jövedelemadóból származó bevételek, amelynek részesedése az előirányzaton belül 90,4%. A lakosság befizetései a 2021. I. félévben együttesen 51,1%-on teljesültek. Ezen belül mindegyik előirányzat teljesítése elérte az időarányos értéket.

A lakosság költségvetési befizetései alakulásáról az 5.4 táblázat ad áttekintést.

A lakosság költségvetési befizetései cím főbb bevételeinek alakulása (Mrd Ft)

Megnevezés	2020		2021		
	Törvényi módosított előirányzat (Mrd Ft)	I. félévi teljesítés az előirányzathoz képest (%)	Törvényi módosított előirányzat (Mrd Ft)	I. félévi teljesítés (Mrd Ft)	I. félévi teljesítés az előirányzathoz képest (%)
Lakosság befizetései	2898,7	48,0	3006,8	1535,9	51,1
Ebből:					
Személyi jövedelemadó	2608,9	47,9	2 717, 8	1371,8	50,5
Illeték befizetések	229,5	47,5	194,1	106,7	55,0
Gépjárműadó	51,5	52,9	87,0	55,0	63,3

Forrás: Kincstári adatok /2021. 06. hó/alapján ÁSZ szerkesztés

A személyi jövedelemadó 2021. évi előirányzata 2 717,8 Mrd Ft, amely 108,9 Mrd Ft-tal nagyobb az előző évi előirányzathoz képest. Az előirányzat 2021. I. félévi teljesítése 50,5%, amely elérte az időarányos értéket. Az illeték befizetések előirányzata 2021. I. félévben időarányos értéket meghaladva 55,0 %-on teljesült, 106,7 Mrd Ft. A gépjárműadó 2021. évi előirányzata 87,0 Mrd Ft, 2021. I. félévi teljesítése 63,3%, amely meghaladta az időarányos értéket.

Az adóbevételek időarányos értéket meghaladó teljesítései alapján várható, hogy az éves előirányzatok – amennyiben a gazdasági folyamatokban hátrányos változás nem következik be – teljesíthetőek lesznek.

Egyéb költségvetési befizetések

A költségvetés a 2021-es évben az egyéb költségvetési bevételek soron a vegyes és központosított bevételek között összesen 483,7 Mrd Ft bevételt tervezett. A vegyes bevételek között 2021. I. félévében a költségvetés 11,5 Mrd Ft bevételt ért el, ami 61,9 %-on teljesült, ezzel meghaladta az időarányos értéket.

A központosított bevételek 2021. I. félévében közel időarányosan 48,6%-kal 226,1 Mrd Ft-on teljesültek. A központosított bevételek közel felét a megtett úttal arányos útdíjak között irányozta elő a központi költségvetés, amely meghaladta az időarányos értéket 52,2%-ban teljesült az év júniusáig. Az időalapú útdíj ezt meghaladó arányban teljesült 57,0%-kal, míg a koronavírus járvány hatására a termékdíjak jelentősen alulteljesültek 32,8%-kal. Összességében az egyéb bevételek év végi teljesítési szintje a tervezetteknek megfelelően várható.

6. A költségvetés közvetlen kiadásainak alakulása

A költségvetés közvetlen kiadásai az I. félévben meghaladták az időarányos értéket. 1226,1 Mrd Ft kiadás keletkezett, amely az előirányzat 45,0%-os szintjének felel meg.

6.1 táblázat

A közvetlen kiadások alakulása 2021. I. félévben

Előirányzat megnevezése	2021. évi törvényi módosított előirányzat (Mrd Ft)	2021. I. félévi teljesítés (Mrd Ft)	Teljesítés az előirányzathoz képest (%)
Közvetlen kiadások	2727,2	1226,1	45
Ebből:			
Lakástámogatások	369,6	122,6	33,2
Szociálpolitikai menetdíj támogatás	137,7	34,5	25,1
Garancia és hozzájárulás a társadalombiztosítási ellátásokhoz	1293,6	610,8	47,2
Egyéb kiadások	174	94,3	54,2
Hozzájárulás az EU költségvetéséhez	615,3	309	50,2

Forrás: Kincstári adatok /2021. 06. hó/alapján ÁSZ szerkesztés

A lakástámogatások címen az év első felében 122,6 Mrd Ft került kifizetésre, amely a 2020. év azonos időszakához viszonyítva 3,3 Mrd Ft-tal teljesült kisebb értékkel.

A Szociálpolitikai menetdíjak címen a központi költségvetés támogatással ellentételezi a személyszállító társaságok számára az állam által a személyszállítási közszolgáltatások keretei között biztosított utazási kedvezmények igénybevételével megvalósuló utazások miatti árbevétel-elmaradást. A koronavírus járvány hatására a közúti és vasúti személyszállítás forgalma visszaesett, e címen alulteljesültek a kiadások, 2021 júniusáig 25,1%-os szinten 34,5 Mrd Ft támogatás került kifizetésre.

A költségvetés közvetlen kiadásainak alakulása az időarányos értékeket jellemzően nem éri el, ezért kockázat e területen nem azonosítható, az előirányzatok alulteljesítése várható.

7. A költségvetési szervek és a fejezeti kezelési előirányzatok kiadásainak alakulása

A költségvetési szervek és a fejezeti kezelési előirányzatok 2021. évi eredeti törvényi kiadási előirányzata 8 084,3 Mrd Ft volt, melyet a 2021. évi XLIV. törvény 169,7 Mrd Ft-tal megemelt, így a törvényi módosított előirányzat értéke 8 294,0 Mrd Ft. A 7.1 táblázat a Kincstár által a központi költségvetés vonatkozásában nyilvántartott előzetes mérlegadatokat alapján mutatja be a költségvetési szervek és fejezeti kezelésű előirányzatok 2021. évi eredeti és törvényi módosított előirányzatát és az ahhoz viszonyított teljesüléseket.

A költségvetési szervek és fejezeti kezelésű előirányzatok 2021. évi költségvetési előirányzatai és a 2021. I. félévi teljesítési adatok

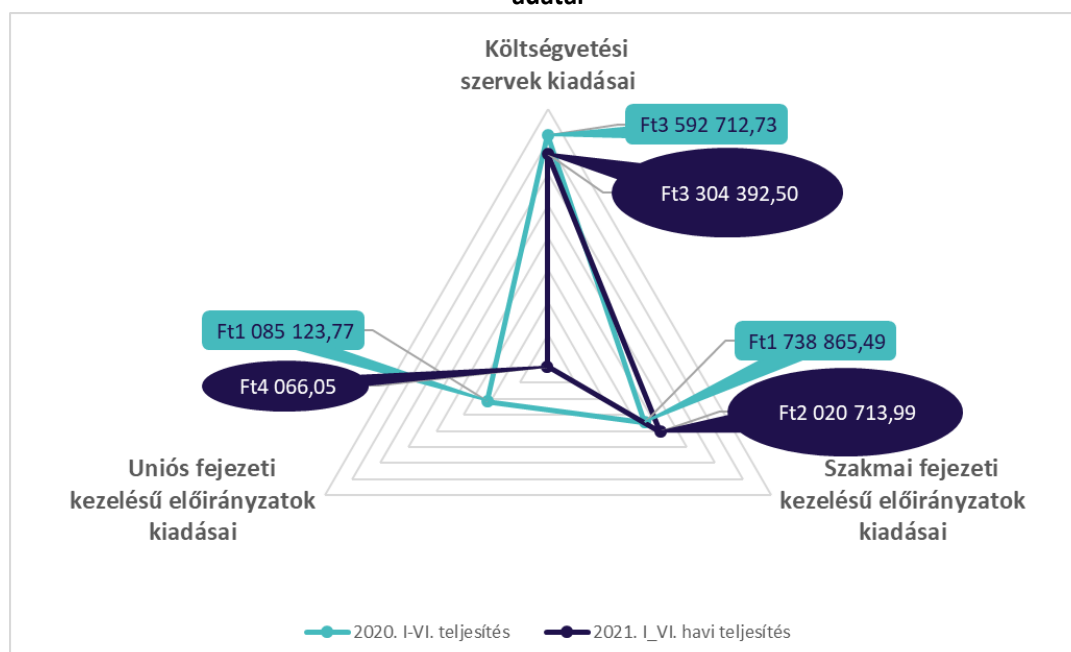
Megnevezés	Eredeti előirányzat	Törvényi módosított előirányzat	2021 I-VI. havi teljesítés	2021 I-VI. havi teljesítés a törvényi módosított előirányzat %-ában
Költségvetési szervek kiadásai	5 037 083,0	5 063 557,0	3 304 392,5	65,3 %
Szakmai fejezeti kezelésű előirányzatok kiadásai	3 047 180,5	3 190 407,2	2 020 714,0	63,3 %
Uniós fejezeti kezelésű előirányzatok kiadásai	0,0	0,0	4 066,1	0,0 %
Összesen	8 084 263,5	8 253 964,2	5 329 172,5	64,6 %

Forrás: Kincstári adatok /2021. 06. hó/alapján ÁSZ szerkesztés

A Kincstár adatai szerint 2021. I. félévben a költségvetési szervek kiadásai 3 304,4 Mrd Ft-ban, a fejezeti kezelésű előirányzatok kiadásai 2 024,8 Mrd Ft-ban teljesültek, ami a 2021. évi törvényi módosított előirányzat 64,6%-a. A költségvetési szervek és fejezeti kezelésű előirányzatok 2020. I. félévi teljesülési adataival való összevetést a 7.1. ábra szemlélteti.

7.1. ábra

A költségvetési szervek és fejezeti kezelésű előirányzatok 2020. I. félévi és 2021. I. félévi teljesítési adatai



Forrás: Kincstári adatok /2021. 06. hó/alapján ÁSZ szerkesztés

Mind a költségvetési szervek kiadásai, mind a szakmai fejezeti kezelésű előirányzatok kiadásai meghaladták 2021. I. félévében a törvényi módosított előirányzat időarányos részét.

A költségvetési szervek kiadásainak teljesítése a törvényi módosított előirányzat 65,3%-át tette ki. A teljesített kiadások 56,4%-a, 1 864,8 Mrd Ft volt a személyi juttatásokra és munkaadókat terhelő járulékokra kifizetett összeg. A szakmai fejezeti kezelésű előirányzatok kiadásainak teljesítése 2 020,7 Mrd Ft volt, míg az uniós fejezeti kezelésű előirányzatok kiadásai soron 4,1 Mrd Ft kifizetés történt.

A költségvetési szervek és a fejezeti kezelésű előirányzatok kiadásainak közgazdasági osztályozás szerinti teljesítését a 7.2. táblázat mutatja be.

7.2. táblázat

A költségvetési szervek és a fejezeti kezelésű előirányzatok közgazdasági osztályozás szerinti teljesítési adatai 2021. I. félévében

	2021. törvényi előirányzat	2021. I-VI. havi teljesítés	Teljesítés a törvényi előirányzat %-ában
Személyi juttatások (K1)	3 050 669,7	1 614 132,6	52,9%
Munkaadókat terhelő járulékok és szociális hozzájárulási adó (K2)	474 155,7	250 641,9	52,9%
Dologi kiadások (K3)	1 609 852,7	969 209,4	60,2%
Ellátottak pénzbeli juttatásai (K4)	75 303,7	33 781,4	44,9%
Egyéb működési célú kiadások (K5)	1 501 461,9	1 200 632,9	80,0%
Beruházások (K6)	341 125,2	205 348,3	60,2%
Felújítások (K7)	50 119,3	34 197,4	68,2%
Egyéb felhalmozási célú kiadások (K8)	1 151 275,9	779 901,0	67,7%
Egyéb sajátos kiadások elszámolása		241 327,6	n.é.
Finanszírozási kiadások (K9-es rovathoz tartozó ERA kódok)		1,4	n.é.
Kiadások összesen finanszírozási kiadásokkal együtt	8 253 964,2	5 329 173,9	64,6%

Forrás: MÁK - Központi költségvetési fejezetek kiadásainak és bevételeinek alakulása kiemelt előirányzatonként /2021. 06. hó/ alapján ÁSZ szerkesztés

A költségvetési szervek kiadásainak teljesítéséből 1 864,8 Mrd Ft-ot tett ki a személyi juttatásokra és szociális hozzájárulási adóra, valamint a munkaadókat terhelő járulékokra kifizetett összeg. A kiadásokon belül további meghatározó tétel az egyéb működési célú kiadások, amelyek a 2021. évi módosított törvényi előirányzatot jelentősen meghaladóan, 80,0%-ban teljesültek. További jelentős kiadás csoport volt a dologi kiadások (törvényi módosított előirányzat 60,2%-os teljesítése) és az egyéb felhalmozási kiadások teljesítése (törvényi módosított előirányzat 67,7%-os teljesítése).

A költségvetési törvény 4. sz. melléklete határozza meg azokat az előirányzatokat, melyek teljesülése módosítás nélkül eltérhet az előirányzattól. A 7.3. táblázat a költségvetési törvényben meghatározott feltétel-csoportok szerint mutatja be a vonatkozó előirányzatokat és a 2021. I-VI. havi teljesítéseket.

A 2021. évi költségvetési tv. 4. melléklet szerint a központi alrendszer azon előirányzatainak teljesítése, melyek teljesülése módosítás nélkül eltérhet az előirányzattól – a jelzett mellékletben meghatározott feltételek szerint kialakított csoportosításban

A 2021. évi költségvetési tv. 4. melléklet szerinti feltétel csoportja	2021. évi törvényi módosított előirányzat	A Kormány hatáskörében módosított 2021. évi előirányzat	2021. I-VI. havi teljesítés	2021. I-VI. havi teljesítés a törvényi módosított előirányzat %-ában	2021. I-VI. havi teljesítés a Kormány hatáskörében módosított előirányzat %-ában
A teljesülés külön szabályozás nélkül is eltérhet az előirányzattól:	8 302 237,2	8 434 239,0	4 844 545,9	58,4%	57,4%
Az előirányzat a Kormány jóváhagyásával túlléphető:	182 823,3	785 910,4	411 191,6	224,9%	52,3%
Az európai uniós tagsághoz kapcsolódó támogatások felhasználása érdekében, illetve ha az átcsoportosítási szabályokban foglalt lehetőségek kimerültek, az együttes eredeti kiadási előirányzat 30%-ig az államháztartásért felelős miniszter engedélye, e fölött a Kormány döntése alapján túlléphető:	1 575 944,4	2 424 991,9	985 277,4	62,5%	40,6%
A gyógyszerári tulajdoni hányad állami elővásárlásával összefüggésben az egészségbiztosításért felelős miniszter engedélyével, az államháztartásért felelős miniszter egyetértése mellett túlléphető:	250,0	250,0	0,0	0,0%	0,0%
A nyugdíjszerű ellátásban részesülő személyek évközi ellátás-emelése végrehajtásával összefüggésben tételes elszámolás alapján a szociál- és nyugdíjpolitikáért felelős miniszter engedélyével túlléphető:	7 374,8	7 374,8	3 687,0	50,0%	50,0%
Amennyiben e túllépéssel együtt is teljesül az államadósság-mutató csökkenése a 2021. évben, az előirányzat a Kormány jóváhagyásával túlléphető:	68 000,0	0,0	105 781,5	155,6%	n.é.
összesen:	10 136 629,7	11 652 766,1	6 350 483,3	62,6%	54,5%

Forrás: Kincstári adatok /2021. 06. hó/alapján ÁSZ szerkesztés

A teljesítés 2021. első hat hónapjában 6 350,5 Mrd Ft volt, ami a törvényi előirányzatok összegének 62,6%-a, míg a Kormány hatáskörében módosított előirányzatok összegének 54,5 %-a.

8. A járvány elleni védelem és a járvány káros hatásainak enyhítése érdekében létrehozott három alap bevételeinek és kiadásainak alakulása

I. Gazdaságvédelmi Alap (Gazdaság-újraindítási Alap)

A 2021. évi költségvetési törvény az XLVII. Gazdaságvédelmi Alapon keresztül biztosít forrást a gazdaság újraindítását célzó kiemelt programokra, fejlesztésekre, beruházásokra, továbbá a foglalkoztatás elősegítésével kapcsolatos intézkedésekre. A Gazdaságvédelmi Alap 428, 9 Mrd Ft bevétellel, 2 610,4 Mrd Ft kiadással és -2 181,5 Mrd Ft egyenleggel szerepel.

A 2021. évi költségvetési törvényt módosító 2021. évi XLIV. törvénnyel 2021. május 28-tól a Gazdaságvédelmi Alap fejezet megnevezése „Gazdaság-újraindítási Alapra” változott. Változatlan bevétel mellett az összes kiadás összege 2 869,5 Mrd Ft-ra (259,1 Mrd-tal, azaz 9,9%-kal) emelkedett. 50 Mrd Ft-tal emelkedett a „Gazdaság-újraindítási programok” jogcímcsoport előirányzata (68 Mrd Ft-ról 108 Mrd Ft-ra), amely központi tartalékként szolgál a gazdaság újraindítása, a gazdaság védelme és egyéb fejlesztések érdekében szükséges feladatok fedezetének biztosítására és felhasználásáról a Kormány dönt. A Gazdaság-újraindítási Alap a központi alrendszer azon előirányzata, amelynek teljesülése módosítás nélkül eltérhet az előirányzattól.

8.1 táblázat

A XLVII. Gazdaságvédelmi (Gazdaság-újraindítási Alap) kiadási és bevételi összegei

Forrás	2021. évi eredeti kiadási előirányzat összege	2021. évi törvényi módosított kiadási előirányzat összege	2021. évi eredeti bevételi előirányzat összege
	(Mrd Ft)	(Mrd Ft)	(Mrd Ft)
Hazai működési költségvetés	1 053,6	1 124,7	428,1
Hazai Felhalmozási költségvetés	1 556,8	1 744,8	0,8
XLVII. Fejezet összesen	2 610,4	2 869,5	428,9

Forrás: 2021. évi költségvetési törvény alapján, ÁSZ szerkesztés

A Gazdaság-újraindítási Alap központi és fejezeti kezelésű előirányzatai biztosítják a gazdaság védelméhez, újraindításához szükséges intézkedések fedezetét, amelyek segítik a munkahelyek megvédését és újak teremtését, támogatják a magyar vállalkozások finanszírozását, tőkehelyzetük megerősítését, valamint garantálják a családok és a nyugdíjasok védelmét. Az alap tartalmazza továbbá a Beruházási Ügynökséghez tartozó kiemelt kormányzati magasépítési beruházások, valamint a Gazdaság-újraindítási Foglalkoztatási Alap előirányzatait. Utóbbi fő célja, hogy biztosítsa a foglalkoztatási és képzési aktív eszközök működtetéséhez, a szakképzési és felnőttképzési támogatásokhoz, a bérgarancia támogatásokhoz szükséges pénzügyi forrást.

A lakásépítési támogatásokra fordított kiadások 2021. június végéig 122,6 Mrd Ft-ban teljesültek, a módosított előirányzathoz viszonyítva 33%-ban. Az időarányos teljesülés elmaradásában szerepet játszott a 2021. január 1-jétől bevezetett otthonfelújítási támogatás, az ehhez kapcsolódó kölcsön, a családi otthonteremtési kedvezmény, adóvisszatérítési támogatás és a többgyermekes családok lakáscélú

jelzáloghitel-tartozásának csökkentésére nyújtott támogatás igénybe vételi lehetőségének további kiszélesítése.

A Kiemelt Kormányzati Magasépítési Beruházásokkal összefüggő 100,7 Mrd Ft-os, a Liget Budapest projekttel összefüggő 61,2 Mrd Ft-os és a Paks II. Atomerőmű Zrt. tőkeemelésével kapcsolatos 44,6 Mrd Ft-os kiadások képezték a fő tételeit az állami vagyonnal kapcsolatos 2021. június végi 313,6 Mrd Ft-os kiadásnak.

A Gazdaság-újraindítási Alapból 12 fejezethez összesen 72 034 M Ft átcsoportosítására került sor 2021. I. féléve során. (ld. Melléklet)

II. Egészségbiztosítási és Járvány Elleni Védekezési Alap (EJEVA)

A 2021. évi költségvetési törvény egy alapban tartalmazza a járvány elleni védekezéshez, illetve az egészségügyi ellátórendszer működtetéséhez szükséges forrásokat LXXII. Egészségbiztosítási és Járvány Elleni Védekezési Alap fejezeti címen. Az EJEVA kiadási és az azzal egyező bevételi előirányzata 2 944,3 Mrd Ft. Az EJEVA kiadásainak a 99,1%-át az Egészségbiztosítási Alap 2 919,0 Mrd Ft összegű kiadási előirányzata képezi. A fennmaradó 25 Mrd Ft összegű kiadási előirányzat a Járvány elleni védekezési alapon belül a „Járvány Elleni Védekezés Központi Tartaléka”.

8.2 táblázat

Az Egészségbiztosítási és Járvány Elleni Védekezési Alap előirányzatainak teljesülése 2021. I félévben

Forrás	2021. évi eredeti kiadási előirányzat összege	2021. évi eredeti bevételi előirányzat összege	2021. évi törvényi módosított bevételi előirányzat összege	2021. I. félévi teljesítés	Teljesítés az előirányzathoz képest
	(Mrd Ft)	(Mrd Ft)	(Mrd Ft)		(%)
Járvány Elleni Védekezési Központ Tartaléka	25	0	0	0	0
Kiskereskedelmi adó	0	54	64,8	6	9,3
Gépjárműadó	0	87	87	55	63,2
LXXII. Fejezetből JEVA összesen	25	141	151,8	61	72,5

Forrás: 2021. évi költségvetési törvény és a Kincstári adatok alapján, ÁSZ szerkesztés

A „Járvány Elleni Védekezés Központi Tartaléka” terhére három fejezet javára történt előirányzat átcsoportosítás összesen 248 761,6 M Ft összegben. Az átcsoportosítás több, mint fele (158 607,5 M Ft) a XVII. Innovációs és Technológiai Minisztérium fejezethez történt, mint az egyetemek, főiskolák rendelkezésére álló előirányzatok, míg az átcsoportosítások több mint harmada (89 784,1 M Ft) az XX. Emberi Erőforrások Minisztériuma fejezet javára. (ld. Melléklet)

A kiskereskedelmi adó esetében a bevétel elmaradás az eltérő előlegfizetési szabályok alkalmazásával magyarázható. A gépjárműadó 2021. I. félévi teljesülése időarányos, 63,2 %, a 87,0 Mrd Ft összegű bevételi előirányzathoz 55,0 Mrd Ft folyt be a központi költségvetésbe.

III. Európai Unióból Érkező Járvány Elleni Támogatások Alapja

A járványügyi védekezés és a gazdaság újraindítása érdekében szükséges esetleges európai uniós források és kiadások elszámolására került létrehozásra. Az alapba forrás az Európai Uniótól 2021. I. félévében nem érkezett, így kiadás sem teljesült belőle.

9. Az adósságszolgálattal kapcsolatos bevételek és kiadások alakulása

A XLI. Adósságszolgálattal kapcsolatos bevételek és kiadások fejezet egységes szerkezetben mutatja be a Stabilitási törvényben foglalt felhatalmazás alapján az ÁKK által kezelt államadóssághoz kötődő adósságszolgálat 2021. évi folyó kiadásait és bevételeit.

A központi költségvetés az adósságszolgálattal kapcsolatos folyó kiadásait 2021. évre 1 064,3 Mrd Ft összegben tervezte, melyből 1 030,4 Mrd Ft a kamat-, és 33,9 Mrd Ft az egyéb kiadás. A kamatbevételek együttesen előirányzott összege 2021-re 93,5 Mrd Ft.

A 2021. évi eredeti előirányzatot a 2021. évi XLIV. törvény nem módosította.

9.1 táblázat

Az adósságszolgálattal kapcsolatos kiadások 2021. I. félévi teljesítési adatai

Megnevezés	2021. évi eredeti előirányzat	2021. I. félévi teljesítés	Teljesítés az előirányzathoz képest
	Mrd Ft	Mrd Ft	%
Adósságszolgálattal kapcsolatos kiadások összesen:	1 064,3	548,3	51,5
Devizában fennálló adósság és követelések kamatelszámolásai	150,0	82,5	55,0
A forintban fennálló adósság és követelések kamatelszámolásai	880,4	436,6	49,6
Adósság és követeléskezelés egyéb kiadásai	33,9	29,2	86,1

Forrás: A 2021. évi költségvetési törvény és Kincstári adatok /2021. 06. hó/alapján ÁSZ szerkesztés

A táblázat adataiból látható, hogy összességében az adósságszolgálattal kapcsolatos kiadások időarányosan, 51,5%-os szinten teljesültek az év első felében, amely 548,3 Mrd Ft kiadást jelentett. Az alcímeken azonban az előirányzott kiadások megvalósulási aránya különböző.

10. Az európai uniós fejlesztések kiadási előirányzatai és az uniós bevételek alakulása

A 2021. évi módosított költségvetésben az európai uniós fejlesztésekre 2 515,3 Mrd Ft kiadási és 2 033,5 Mrd Ft bevételi előirányzat mellett 481,8 Mrd Ft hiány volt tervezve. A 2021. I. félévi európai uniós bevételek és kiadások arányaiban a tervezettnél kedvezőtlenebbül alakultak. A központi költségvetés uniós kiadásai 2021. júniusáig 1 116,5 Mrd Ft-ot, bevételei pedig 441,4 Mrd Ft-ot tettek ki.

Az európai uniós bevételek alakulása

Az európai uniós bevételek 441,4 Mrd Ft-ban, az előirányzat 19,9%-ában teljesültek 2021. I. félévében. A bevételi teljesítés 50,1%-a a Gazdaság-Újraindítási Alap uniós fejlesztéseihez, 22,1 %-a a kohéziós operatív programokhoz, 25,2%-a a Vidékfejlesztési és Magyar Halgazdálkodási Operatív Programokhoz, valamint az Európai Hálózatfinanszírozási Eszköz (CEF) projektekhez kapcsolódott.

A XIX. Uniós Fejlesztések fejezetben az európai uniós bevételek a módosított teljes éves előirányzat összegét 19%-kal meghaladva teljesültek 2021. I. félévében. Ennek oka többek között, hogy év közben 23,7 Mrd Ft többletbevétel keletkezett a 2014-2020. közötti kohéziós politikai operatív programoknál.

A XLII. A költségvetés közvetlen bevételei és kiadásai fejezet 6. Uniós programok bevételei címén tervezték meg 2021-ben a 2014-2020 közötti programozási időszakban futó európai uniós programoknál a tárgyévet megelőző években teljesített kiadások uniós megtérítésének bevételeit, 1 381,9 Mrd Ft értékben. Az előirányzat 2021. júniusáig 7%-ban, 97,0 Mrd Ft értékben teljesült. Az egyéb programok keretében tervezték meg a 2021-2027 közötti programozási időszakra a kiadások uniós megtérítésének bevételeit, melyre teljesítés nem történt.

A koronavírus járvány elleni védekezéssel összefüggésben létrehozott XLVIII. Európai Unióból Érkező Járvány Elleni Támogatások Alapjába 2021. júniusáig nem érkezett uniós támogatás.

A Kincstár adatai alapján 2021. július végére a XLII. fejezet, Uniós programok bevételei 210,9 Mrd Ft-ról 321,5 Mrd Ft-ra emelkedtek, amelyek az éves előirányzat mindössze 15,9%-át teszik ki. Ugyanezen időszakban (2021. I-VII. hónapok) a XLII. fejezet Egyéb uniós bevételek 11,384 Mrd Ft értékben, 70,4%-ban teljesültek.

Az európai uniós kiadások alakulása

A központi költségvetésben az európai uniós kiadások összege 2021. I. félévben 1116,5 Mrd Ft-ot tett ki, amely a 2021. évi módosított előirányzat 40,2%-ának felelt meg.

A XIX. Uniós Fejlesztések fejezetnél az európai uniós kiadási előirányzat 40,5%-a, 1 111,5 Mrd Ft értékben teljesült. A más fejezetekben megjelenő uniós kiadások eredeti előirányzata 14,4%-ban teljesült 2021. I. félévében. A 2021. évi módosított költségvetési törvényben a 2014-2020. évek közötti kohéziós politikai operatív programokra 1 139,6 Mrd Ft előirányzat szerepelt, mely előirányzaton teljesítés 73%-ban teljesült, míg a 2021-2027. évek közötti kohéziós politikai operatív programokra 1 055,0 Mrd Ft előirányzat szerepelt, mely előirányzaton teljesítés nem történt.

Hozzájárulás az EU költségvetéséhez

A XLII. fejezet, EU költségvetéséhez való hozzájárulás címén a 2021. I. félévében 309 Mrd Ft kiadás teljesült, amely a 2021. évi módosított előirányzat 50,2%-a

11. Az állam vagyonával összefüggő bevételek és kiadások alakulása

A befizetések összege június végéig 111,4 Mrd Ft volt, melynek meghatározó tétele a kibocsátási egységek értékesítéséből származó 65,2 Mrd Ft. A 2021. évi módosított előirányzathoz viszonyítva (142,8 Mrd Ft) az állami vagyonnal kapcsolatos bevételek 78%-ban teljesültek.

A Kincstár adatai alapján a befizetések összege augusztus végére 146,2 Mrd Ft volt, mely a módosított előirányzatot meghaladva 102,4%-os túlteljesítést mutat. A 2021. év végére az állami vagyonnal kapcsolatos befizetések kedvező alakulása (az előirányzat túlteljesülése) várható, amely pozitívan befolyásolja a 2021. évi hiány nagyságát.

Az állami vagyonnal kapcsolatos kiadások június végéig 313,6 Mrd Ft összegben realizálódtak, az 510,4 Mrd Ft törvényi előirányzat 61,4%-a teljesült. Meghatározó tételei a Kiemelt Kormányzati Magasépítési Beruházásokkal összefüggő 100,7 Mrd Ft-os, a Liget Budapest projekttel összefüggő 61,2 Mrd Ft-os és a Paks II. Atomerőmű Zrt. tőkeemelésével kapcsolatos 44,6 Mrd Ft-os kiadások voltak. A központi költségvetés előzetes mérlege 2021. I-VI. hó adatai szerint az állami vagyonnal kapcsolatos kiadások az előző év azonos időszakához viszonyítva 20,7 százalékponttal magasabb ütemben realizálódtak, (2020. I. félévi adat 187,9 Mrd Ft, 40,7%-os teljesítés).

Az egyes fejezetek tulajdonosi joggyakorlásával kapcsolatos bevételeinek és kiadásainak alakulása

Jelentős összegét tekintve az ITM fejezet 70,8 Mrd Ft tulajdonosi joggyakorlással kapcsolatos bevételéből 70,3 Mrd Ft az egyéb kibocsátási egységek értékesítéséből (Ipari tevékenységekhez kapcsolódó kibocsátási egységek 70,0 Mrd, légiközlekedési kibocsátási egységek 0,3 Mrd Ft), valamint 0,5 Mrd Ft bányakoncessziós díjból származó bevételi előirányzat volt.

Az állami vagyonnal kapcsolatos bevételek alakulása

A 2021. évi módosított költségvetésben az Országgyűlés a XLIII. Az állami vagyonnal kapcsolatos bevételek és kiadások fejezet bevételi főösszegét 56,9 Mrd Ft-ban állapította meg, június végéig 41 Mrd Ft összegben teljesült, amely a törvényi előirányzat 71,9 %-a. A bevételek meghatározó elemei az MNV Zrt. és a NVTNM rábízott vagyonával kapcsolatos bevételek képezik.

11.1 táblázat

A bevételek első féléves teljesítése az állami vagyon fejezetben

Magnevezés	2021. évi Módosított előirányzat	2021. évi teljesítés	Eltérés az módosított előirányzathoz képest	Teljesítés az módosított előirányzat százalékában	
	Mrd Ft	Mrd Ft	Mrd Ft	%	
Ingatlanokkal és ingóságokkal kapcsolatos bevételek, ebből:	14,9	10,0	-	4,9	67,0
<i>értékesítési bevételek</i>	10,3	8,2	-	2,1	79,7
bérleti és vagyonkezelői díjak	4,6	1,8	-	2,8	38,5
Társaságokkal kapcsolatos bevételek	31,2	26,9	-	4,3	86,1
Egyéb bevételek	10,8	4,1	-	6,7	38,0
Összesen	56,9	41,0	-	15,9	72,0
ebből:- az MNV Zrt. rábízott vagyonával kapcsolatos bevételek	26,8	17,1	-	9,8	63,6
-NVTNM tulajdonosi joggyakorlásával kapcsolatos bevételek (koncessziós díjak, osztalék)	30,2	23,9	-	6,3	79,2

Forrás: Kincstári adatok /2021. 06. hó/alapján ÁSZ szerkesztés

Az állami vagyon fejezetben szereplő bevételek első hat havi teljesítése kedvezően alakult, a bevételi előirányzatok teljesítése a társaságokkal kapcsolatos bevételek időarányosnál nagyobb összegű realizálódásának volt köszönhető.

A társaságokkal kapcsolatos bevételek időarányos túlteljesítése elsősorban a NVTNM tulajdonosi joggyakorlásához kapcsolódott, fél év során teljesült a koncessziós díjak és osztalék bevételek 79,6%-a 23,9 Mrd Ft összegben.

Az állami vagyonnal kapcsolatos kiadások alakulása

Az állami vagyon fejezetben a tényleges kiadás 2021. június végén 115,8 Mrd Ft volt, amely a módosított előirányzat 37,1%-ában teljesült. Az állami vagyonnal kapcsolatos kiadások első hat havi teljesítése 12,9 százalékponttal elmaradt az időarányostól, ami a 11.2 táblázat adataiból látható.

11.2 táblázat

A kiadások első féléves teljesítése az állami vagyon fejezetben (Mrd Ft)

Megnevezés	2021. évi Módosított előirányzat	2021. évi teljesítés	Eltérés az módosított előirányzathoz képest	Teljesítés az módosított előirányzat százalékában
	Mrd Ft	Mrd Ft	Mrd Ft	%
Ingatlanokkal és ingóságokkal kapcsolatos kiadások	23,4	6,5	- 16,9	27,9
Társaságokkal kapcsolatos kiadások, ebből	129,4	52,6	- 76,8	40,7
MNV Zrt. tulajdonosi joggyakorlásával kapcsolatos kiadások	25,1	8,2	- 16,9	32,7
NVTNM tulajdonosi joggyakorlásával kapcsolatos kiadások	104,3	44,4	- 60,0	42,5
A vagyongazdálkodás egyéb kiadásai	25,7	9,4	- 16,3	36,6
Fejezeti tartalék	6,1	-	- 6,1	-
Összesen	184,6	68,5	- 116,0	37,1

Forrás: Kincstári adatok /2021. 06. hó/alapján ÁSZ szerkesztés

A XLIV. Nemzeti Földalap bevételi és kiadási előirányzatainak teljesítése

A 2021. évi módosított költségvetésben a Nemzeti Földalap működési bevételi előirányzata 2,8 Mrd Ft, felhalmozási bevételi előirányzata 12,2 Mrd Ft, együttesen 15 Mrd Ft.

A Nemzeti Földalap bevételei az idei év I-VI. hónapban 2,7 Mrd Ft összegben teljesültek, amely 17,8%-os teljesítési aránynak felel meg, amely jelentősen elmarad az időarányostól. A bevételi előirányzatok nem időarányosan teljesülnek, tekintettel arra, hogy szerződéseken alapuló fizetési feltételek szerint alakulnak.

11.3 táblázat

A Nemzeti Földalap bevételeinek 2021. I-VI. havi teljesítése (Mrd Ft)

Megnevezés	2021. évi Módosított előirányzat	2021. évi teljesítés	Eltérés az módosított előirányzathoz képest	Teljesítés az módosított előirányzat százalékában
	Mrd Ft	Mrd Ft	Mrd Ft	%
Ingatlan értékesítéséből származó bevételek	12,2	2,2	- 10,0	18,1
Haszonbérleti és vagyonkezelői díj	2,7	0,4	- 2,3	15,6
Egyéb bevételek	0,1	0,0	- 0,1	44,0
Összesen	15,0	2,7	- 12,3	17,8

Forrás: Kincstári adatok /2021. 06. hó/alapján ÁSZ szerkesztés

11.4 táblázat

A Nemzeti Földalap kiadásainak 2021. I-VI. havi teljesítése (Mrd Ft)

Megnevezés	2021. évi Módosított előirányzat	2021. évi teljesítés	Eltérés az módosított előirányzathoz képest	Teljesítés az módosított előirányzat százalékában
	Mrd Ft	Mrd Ft	Mrd Ft	%
Termőföld vásárlás	3,4	1,0	- 2,4	30,2
Életjáradék termőföldért	8,1	4,0	- 4,1	48,9
Ingatlanok fenntartásával járó kiadások	0,5	0,1	- 0,4	10,8
A vagyongazdálkodás egyéb kiadásai	5,7	0,8	- 4,9	14,1
Fejezeti tartalék	0,5	-	- 0,5	-
Összesen	18,2	5,8	- 12,3	32,2

Forrás: Kincstári adatok /2021. 06. hó/alapján ÁSZ szerkesztés

A Nemzeti Földalap 2021. évre tervezett kiadási előirányzata 18,9 Mrd Ft. A kiadások együttesen a módosított előirányzat 32,2%-ában, 5,8 Mrd Ft-ban teljesültek a 2021. év I-VI. hónapokban.

A Nemzeti Földalap bevételi és kiadási előirányzatainak teljesítése nem hordoz kockázatot.

12. A helyi önkormányzatok központi költségvetési támogatásainak alakulása

A 2021. évi módosított költségvetési törvény a IX. Helyi Önkormányzatok támogatásai fejezetben 842,0 Mrd Ft működési, 22,8 Mrd Ft felhalmozási célú, összesen 846,8 Mrd Ft támogatást biztosított az önkormányzatoknak, ami a 2020. évi 739,0 milliárd forintos törvényi előirányzatnál 125,8 milliárd forinttal magasabb.

A 2021. évi többletet alapvetően két tényező okozza: egyrészt a szolidaritási hozzájárulás átalakításával összefüggésben a beszámítás megszüntetése miatt az általános működési támogatás megemlése, másrészt a 2020-2021. évi ágazati bérintézkedések beépítése. Az emelkedés mellett működési és fejlesztési előirányzat-csökkentés történt egyes ágazati intézkedések, továbbá egyes fejlesztési előirányzatok kifizetése következtében. Ezen túlmenően a 2021. évi költségvetési törvény módosítása értelmében többlettámogatást juttat a mikro, kis- és középvállalkozások 1% -os helyi iparűzési adómérték-kedvezménye miatti önkormányzati bevételkiesés kompenzálására a 25 ezer főnél nem nagyobb önkormányzatok számára, valamint az ágazati bérek további emelésére.

Előirányzat- módosítások alakulása

A IX. Helyi Önkormányzatok támogatásai fejezetből más fejezet javára összességében 5,2 Mrd Ft előirányzat-átcsoportosítás történt a 2021. I-VI. hónapjában (Települési önkormányzatok kulturális feladatainak kiegészítő támogatása 0,2 Mrd Ft, Budapesti kerületi útfejlesztések 5, Mrd Ft összegben).

A IX. Helyi Önkormányzatok támogatásai fejezet javára összességében 69,6 Mrd Ft előirányzat-átcsoportosítás történt a 2020. I-VI. hónapjában, amely az éves támogatási összeg 8,0%-a volt.

A 2021. év során a Kormány hatáskörében új támogatási jogcímekeket hozott létre, amelyek az egyes önkormányzatok feladatainak ellátására és a települési önkormányzatok fejlesztési feladatainak támogatására szolgáló előirányzatok voltak. Új jogcímenek összességében 34,1 Mrd Ft értékben történt kiadási előirányzat-növelés 2021 júniusig.

A Helyi önkormányzatok támogatása fejezet 864,8 Mrd Ft eredetileg tervezett előirányzata összességében 7,5%-kal, 963,3 Mrd Ft-ra módosult.

Az előirányzatok teljesítésének alakulása

A 12.1. táblázat a 2021. évi Költségvetési tv-ben szereplő, valamint a kormányzati hatáskörben végrehajtott előirányzat módosítások által létrejött támogatási előirányzatokat, valamint ezek teljesítés adatait mutatja be a 2021. június 30-i állapotnak megfelelően.

Támogatások előirányzatainak teljesítése (Mrd Ft)

Támogatás megnevezése	2021. évi Eredeti előirányzat	A Kormány hatáskörében módosított 2021. évi előirányzat	2021. évi teljesítés	Teljesítés %-a (eredeti)	Teljesítés %-a (módosított)
	Mrd Ft	Mrd Ft	Mrd Ft	%	%
A helyi önkormányzatok általános működésének és ágazati feladatainak támogatása (1. cím)	762,8	771,2	396,0	51,9	51,3
- A helyi önkormányzatok általános működésének és ágazati feladatainak támogatása (1. cím)	264,7	265,7	137,6	52,0	51,8
- A települési önkormányzatok egyes köznevelési feladatainak támogatása (2. alcím)	213,6	216,2	110,4	51,7	51,0
- A települési önkormányzatok egyes szociális és gyermekjóléti feladatainak támogatása (3. alcím)	176,0	179,6	91,1	51,8	50,7
- A települési önkormányzatok gyermekképzési feladatainak támogatása (4. alcím)	86,2	87,0	45,1	52,4	51,8
- A települési önkormányzatok kulturális feladatainak támogatása (5. alcím)	22,4	22,6	11,8	52,5	51,9
A helyi önkormányzatok működési célú kiegészítő támogatásai (2. cím)	79,2	120,1	46,7	58,9	38,9
A helyi önkormányzatok felhalmozási célú kiegészítő támogatásai (3. cím)	22,8	37,9	1,3	5,6	3,3
Átcsoportosítással megállapított támogatások		34,1	31,2	-	91,5
Összesen	864,8	963,3	475,1	54,9	49,3

Forrás: Kincstári adatok /2021. 06. hó/alapján ÁSZ szerkesztés

A helyi önkormányzatok támogatása fejezet előirányzatai a 2021. év I-VI. hónapjában összesen 475,1 Mrd Ft-ban teljesültek, amely az eredeti előirányzat 54,9 %-a, a módosított előirányzat 49,3 %-a. Összességében a költségvetés teljesítésére kockázatot nem jelent.

13. A központi tartalékok felhasználásának alakulása, ideértve az átcsoportosításokat is

Magyarország 2021. évi költségvetése központi tartalékok címen összesen 445,6 Mrd Ft-ot irányzott elő. A 2021. évi költségvetés központi tartalék előirányzatai és a központi költségvetés végrehajtásának június havi adatai, valamint vonatkozó kormányhatározatok alapján a tartalékok felhasználásának alakulását a 13.1 táblázat mutatja:

13.1 táblázat

A költségvetés központi tartalék előirányzatai felhasználásának alakulása 2021. I. félévben

Megnevezés	Törvényi előirányzat (Mrd Ft)	Módosított előirányzat (Mrd Ft)	Felhasználás I.-VI. hó (Mrd Ft)	Felhasználás %-a
Gazdaság-újraindítási programok	108,0	-37,8	145,8	135
Járvány Elleni Védekezés Központi Tartaléka	25,0	-441,0	466,0	1 864
Rendkívüli kormányzati intézkedések	118,0	72,7	45,3	38
Céltartalékok	184,6	26,7	157,9	86
Beruházás Előkészítési Alap	10,0	7,5	2,5	25
Tartalékok összesen	445,6	-371,9	817,5	183,5

Forrás: Kincstári adatok /2021. 06. hó/alapján ÁSZ szerkesztés

Megjegyzés:

*Magyarország 2021. évi központi költségvetéséről szóló 2020. évi XC. törvény a 4. sz. melléklet 153-155. alapján a Gazdaság-újraindítási programok előirányzat a Kormány jóváhagyásával túlléphető, amennyiben e túllépéssel együtt is teljesül az államadósság-mutató csökkenése 2021. évben.

** Magyarország 2021. évi központi költségvetéséről szóló 2020. évi XC. törvény 4. sz. melléklet 82.a pontja alapján a Járvány Elleni Védekezés Központi Tartaléka a központi alrendszer azon előirányzatai közé tartozik, melyek teljesülése módosítás nélkül eltérhet az előirányzattól.

A Tartalékok előirányzatok együttes összegének 183,5 %-a került felhasználásra 2021. I. félévben. Előirányzaton felüli teljesítés a Gazdaság - újraindítási programok és a Járvány Elleni Védekezés Központi Tartaléka előirányzatokon történt (mely előirányzatok felülről nyitottak, módosítás nélkül túlléphetők).

A Központi Tartalék előirányzatai közül a Gazdaság-újraindítási programok és a Járvány Elleni Védekezés Központi Tartaléka előirányzat esetében további kiadások várhatóak, amely ténnyel a kormány számolt a 2021. évi költségvetési törvény módosításakor.

Gazdaság-újraindítási program első féléves felhasználás

A Gazdaság-újraindítási programok (GÚP) a gazdaság újraindítása, a gazdaság védelme és egyéb fejlesztések érdekében szükséges feladatok fedezetének biztosítására szolgál. Magyarország 2021. évi központi költségvetéséről szóló 2020. évi XC. törvény 4. sz. melléklet 153-155. alapján 2021. május 28-tól a Gazdaság-újraindítási programok előirányzat a Kormány jóváhagyásával túlléphető, amennyiben 2021. évben e túllépéssel együtt is teljesül az államadósság-mutató csökkenése, így a túllépés nem jelent kockázatot az államadósság-szabály teljesülése szempontjából.

Járvány Elleni Védekezés Központi Tartaléka első féléves felhasználása

Az élet- és vagyonbiztonságot veszélyeztető, tömeges megbetegedést okozó járvány megelőzésére, következményeinek elhárítására szolgáló JEVKT előirányzat terhére 2021. I. félévében 466 Mrd Ft felhasználás történt. Magyarország 2021. évi központi költségvetéséről szóló 2020. évi XC. törvény 2021. május 28-tól hatályos 4. sz. melléklet 82.a pontja alapján a Járvány Elleni Védekezés Központi Tartaléka a

központi alrendszer azon előirányzatai közé tartozik, melyek teljesülése módosítás nélkül eltérhet az előirányzattól.

Rendkívüli kormányzati intézkedések tartalék felhasználása

A Rendkívüli kormányzati intézkedések 118 Mrd Ft összegű előirányzata a XXII. Miniszterelnöki Kormányiroda fejezetben került megtervezésre. 2021. első hat hónapjában a Rendkívüli kormányzati intézkedések előirányzatából 45,3 Mrd Ft került felhasználásra, amely az időarányos felhasználástól 12%-kal marad el, és összhangban van azzal a törvényi előírással, amely legfeljebb 40%-os mértékig engedélyezi az I. félévi felhasználást. 2021. II. félévre a Rendkívüli kormányzati intézkedések előirányzatán 72,7 Mrd Ft áll rendelkezésre.

Céltartalék felhasználása

A 2021. évi Költségvetési tv.-ben a XV. Pénzügyminisztérium fejezet, 26. Központi kezelésű előirányzatok cím, 2. Központi tartalékok alcím, 3. jogcímcsoporton meghatározott Céltartalékok 184,6 Mrd Ft összege szolgál a törvény 4. §. (1) a)-d) pontokban meghatározott kifizetésekre:

- a költségvetési szerveknél és a nevelési-oktatási, felsőoktatási, egészségügyi, karitatív, szociális, család-, gyermek- és ifjúságvédelmi, kulturális vagy sporttevékenységet önmaga, vagy intézménye útján ellátó bevett egyháznál, illetve belső egyházi jogi személynél foglalkoztatottak bérkompenzációjára 2021. évben - jogszabály alapján - járó többlet személyi juttatások és az azokhoz kapcsolódó munkaadókat terhelő járulékok és szociális hozzájárulási adó kifizetésére
- álláshely-gazdálkodásból eredő többlet kifizetésekre,
- központi költségvetési szerveknél a feladatok változásával, a szervezetek, szervezetrendszerek korszerűsítésével, a feladatellátás ésszerűsítésével megvalósuló, kiadás- és költségvetési támogatás-megtakarítást eredményező létszámcsökkentésekhez kötődő személyi juttatások és az azokhoz kapcsolódó munkaadókat terhelő járulékok és szociális hozzájárulási adó kifizetéseire
- a jogszabály vagy kormányhatározat alapján járó - többlet személyi juttatásoknak és az azokhoz kapcsolódó munkaadókat terhelő járulékoknak és szociális hozzájárulási adónak a költségvetési szerveknél, a helyi önkormányzatoknál, a nem állami, nem helyi önkormányzati szociális, kulturális, köznevelési, felsőoktatási és egészségügyi intézményt fenntartóknál, valamint a megváltozott munkaképességű munkavállalókat foglalkoztató akkreditált munkáltatóknál felmerülő kifizetésekre.

Beruházás Előkészítési Alap felhasználása

A XLVII. Gazdaság-újraindítási Alap fejezet, 1. Központi kezelésű előirányzatok cím, 1. Központi tartalékok alcím, 2. Beruházás Előkészítési Alap jogcímcsoport szolgál a központi költségvetési források felhasználásával megvalósuló egyes beruházások megalapozottságának elősegítése és az előkészítési folyamatok célzott finanszírozására.

14. Az elkülönített állami pénzalapok bevételeinek és kiadásainak és egyenlegeinek alakulása

Az elkülönített állami pénzalapok, úgymint az NKFIA, a GFA, a BGA, a KNPA és az NKA (továbbiakban együtt: ELKA) bevételi előirányzatait a 2021. évi Költségvetési tv. összesen 626,2 Mrd Ft összegben, a kiadási előirányzatokat összesen 612,7 Mrd Ft összegben határozta meg. Az előirányzatokon törvényi előirányzat

módosítás 2021. I. félév végéig nem volt. A kormányzati hatáskörű módosítások a KNPA kivételével valamennyi elkülönített állami pénzalap bevételi és kiadási előirányzatait érintették.

Az ELKA 2021. évi törvényi előirányzatait, valamint a 2021. I. félévi teljesítési adatokat, továbbá az adott időszakra vonatkozó teljesülés éves törvényi előirányzathoz viszonyított arányát a 14.1. táblázat elkülönített pénzalaponként és összesítve mutatja be.

14.1. táblázat

Az ELKA 2021. évi költségvetési előirányzatai és a 2021. I. félévi teljesítési adatok

Megnevezés	2021. évi törvényi előirányzat (millió Ft)			2021. I-VI. havi teljesítés (millió Ft)			A 2021. I-VI. havi teljesítés a törvényi előirányzat %-ában	
	Bevétel	Kiadás	Egyenleg	Bevétel	Kiadás	Egyenleg	Bevétel	Kiadás
NKFIA	120 622,4	137 812,2	-17 189,8	70 103,8	50 491,6	19 612,2	58,1%	36,6%
GFA	428 900,0	412 100,0	16 800,0	222 286,0	252 932,2	-30 646,2	51,8%	61,4%
BGA	33 643,5	33 643,5	0,0	19 181,8	9 693,1	9 488,7	57,0%	28,8%
KNPA	29 126,2	18 999,6	10 126,6	42 032,8	10 636,3	31 396,5	144,3%	56,0%
NKA	13 900,0	10 102,3	3 797,7	6 072,1	7 495,2	-1 423,1	43,7%	74,2%
összesen	626 192,1	612 657,6	13 534,5	359 676,5	331 248,4	28 428,2	57,4%	54,1%

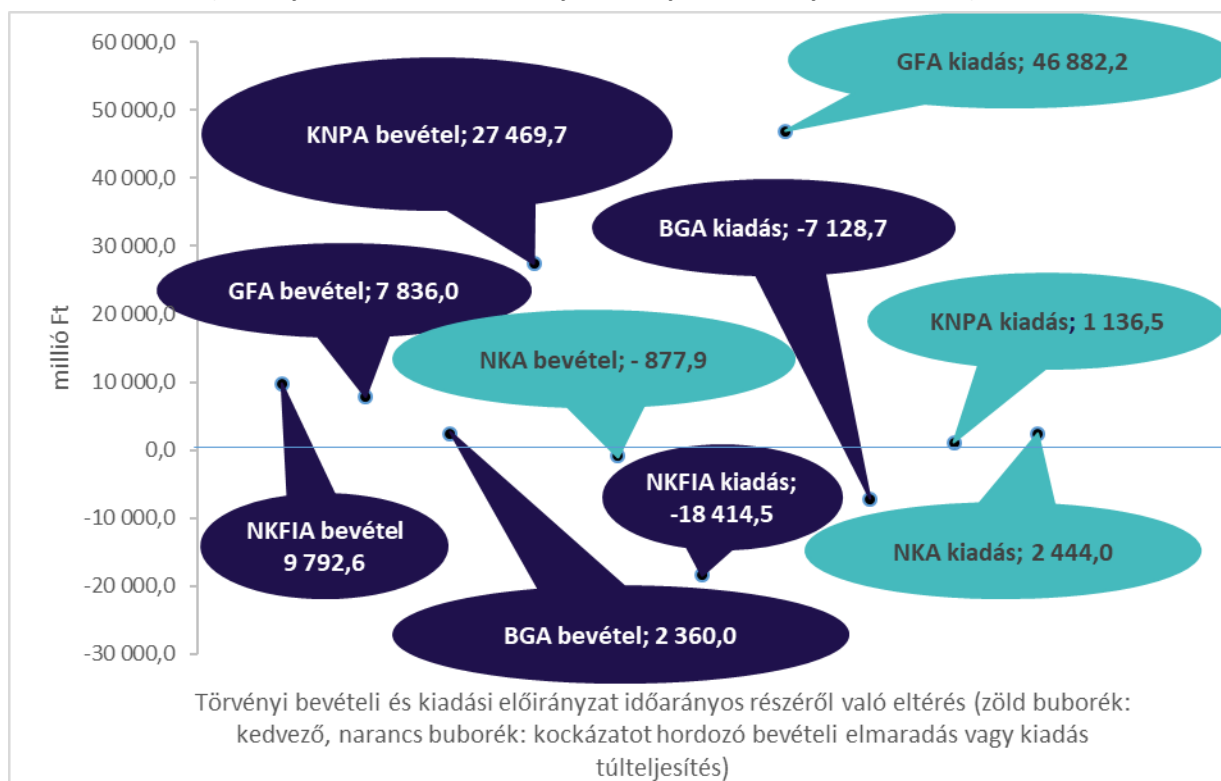
Forrás: Kincstári adatok /2021. 06. hó/alapján ÁSZ szerkesztés

A Kincstár által közölt adatok szerint 2021. I. félévében az ELKA bevételei 359,7 Mrd Ft összegben, kiadásai 331,2 Mrd Ft összegben teljesültek. A 2021. I-VI. hónapjainak teljesítési adatai alapján, a bevételi előirányzatok jelentősen meghaladták a törvényi előirányzat időarányos összegét, 57,4%-ban realizálódtak. A kiadási előirányzatok teljesítése szintén meghaladta a törvényi előirányzat időarányos összegét, mivel 54,1%-ban teljesültek. Az ELKA meghaladva a 2020. évi azonos időszakának egyenlegét, 2021. I. félévben 28,4 Mrd Ft-os többletet ért el, ezzel javította a központi költségvetés pénzforgalmi egyenlegét. 2021. I. félévében az ELKA-ba tartozó pénzalapok közül a NKFIA, a BGA és a KNPA pozitív egyenleggel, a GFA és az NKA negatív egyenleggel zártak.

Az ELKA 2021. I. félévben és 2020. év ugyanezen időszakában teljesült bevételi és kiadási előirányzatainak egyenlegét tekintve, figyelembe véve az ÁSZ „Elemzés a KT részére a 2020. I. félévi költségvetési folyamatokról” című elemzésében foglaltakat, továbbá a Kincstár által szolgáltatott adatokat, elmondható, hogy az ELKA 2021. I. félévi egyenlege (28,4 Mrd Ft) jelentősen meghaladja a 2020. év ugyanezen időszakra vonatkozó egyenlegét (11,2 Mrd Ft).

Az ELKA 2021. évi bevételi, kiadási előirányzatainak teljesülése vonatkozásában az időarányostól való százalékpontos eltérés alapján felmerülő kockázatokat a 14.2. ábra szemlélteti:

**Az ELKA 2021. évi költségvetési előirányzatainak bemutatása kockázatosság szempontjából
(viszonyítás a tervezett törvényi előirányzat időarányos értékéhez)**



Forrás: Kincstári adatok /2021. 06. hó/alapján ÁSZ szerkesztés

A 2021. I. félévi teljesülési adatok alapján az NKA esetében mind a bevételi, mind pedig a kiadási előirányzatokat tekintve kockázat valószínűsíthető, tekintettel arra, hogy az időarányos teljesülés alapján a bevételi előirányzatok esetében a tervezettnél alacsonyabb, illetve a kiadási előirányzatok esetében a tervezettnél magasabb mértékű a törvényi előirányzathoz képest. Az előirányzat teljesítések a kormányzati hatáskörben módosított előirányzatokhoz képest időarányosan jelentősen alulteljesültek (bevételek 14,7%, kiadások 20,0%, a kiadások teljesítése magasabb arányú). A tervezett éves pozitív egyenleggel szemben az NKA 2021. első hat havi teljesítésének egyenlege negatív.

A fentiekén túl kockázat valószínűsíthető a GFA és az KNPA kiadási előirányzatai vonatkozásában. A XLVII. Gazdaság-újraindítási Alap fejezet részét képező GFA kiadásainak túlteljesülése elsősorban a Munkahely-megtartási program kiadásainak teljesítésével hozható összefüggésbe.

15. A TB alapok bevételeinek, kiadásainak és egyenlegeinek alakulása

A társadalombiztosítás pénzügyi alapjai, úgymint a Nyugdíjbiztosítási Alap (továbbiakban: Ny. Alap) és az Egészségbiztosítási Alap (továbbiakban: E. Alap, együtt: TB Alapok) költségvetését a 2021. évi Költségvetési tv. módosított előirányzata 432,0 Mrd Ft hiánnyal állapította meg. A TB Alapok bevételi előirányzat összege 6.707,9 Mrd Ft, a kiadási előirányzat összege: 7.139,9 Mrd Ft.

A bevételi oldalon mindkét alap esetében a legjelentősebb tétel a szociális hozzájárulási adó és járulékok, mely a TB Alapok 2021. évi bevételi előirányzat összegének 76,3%-át teszi ki. 2021. I. félévében a TB Alapok bevételének 77,2 %-a származott a szociális hozzájárulási adó és járulékbefizetésekből.

A TB Alapok kiadási oldalának meghatározó két tétele a nyugellátások előirányzat és a gyógyító megelőző ellátások, amelyek aránya a TB Alapok I. féléves kiadásában 56,5 %, illetve 25,0 %. A nyugellátások előirányzatot tekintve elmondható, hogy a 2021. I. félévének teljesítési adatai meghaladta a 2021. I. félévi törvényi előirányzat időarányos számított összegét. A gyógyító megelőző ellátások előirányzat esetében a teljesítés nem érte el a 2021. I. félévi törvényi előirányzat időarányos számított összegét.

Nyugdíjbiztosítási Alap

A 2021. költségvetési évet illetően a Ny. Alap vonatkozásában nullszaldós egyenleget terveztek. A 2021. I. félévi teljesítési adatok alapján a bevételek 27,7 Mrd Ft-tal, 1,4%-kal elmaradtak az időarányos számított értéktől. Az Ny. Alap kiadásai együttesen átlagosan 1,7%-kal haladták meg a 2021. évi előirányzat számított időarányos részét. A két tényező - bevételek elmaradása, a kiadások túlteljesítése - következtében a Ny. Alap egyenlege 2021. I. félév végére 60,6 Mrd Ft deficitet mutat. A Ny. Alap 2021. évi költségvetési előirányzatait és teljesítési adatait a 15.1 táblázat mutatja be.

15.1 táblázat

A Ny. Alap 2021. évi költségvetési előirányzatai és a 2021. I. félévi teljesítési adatai

Ny. Alap előirányzatai	2021. évi előirányzat	2021. I. félévi teljesítés	
	Mrd Ft	Mrd Ft	%
Szociális hozzájárulási adó és járulékok	3 324,6	1 663,3	50,0
<i>Szociális hozzájárulási adó Ny. Alapot megillető része</i>	1 662,5	826,6	49,7
<i>Társadalombiztosítási járulék Ny. Alapot megillető része és nyugdíjjárulék</i>	1 662,1	836,6	50,3
Egyéb járulékok és hozzájárulások	23,0	8,5	37,2
Késedelmi pótlék és bírság	5,8	1,9	32,4
Költségvetési hozzájárulások	555,2	250,6	45,1
Egyéb bevételek	6,7	5,7	84,7
Bevételek összesen	3 915,3	1 929,9	49,3
Nyugellátások	3 907,2	1 987,2	50,9
Egyéb kiadások	8,1	3,3	40,2
Kiadások összesen	3 915,3	1 990,5	50,8
Egyenleg	-	- 60,6	

Forrás: Kincstári adatok /2021. 06. hó/alapján ÁSZ szerkesztés

Az Ny. Alap legjelentősebb bevételét a szociális hozzájárulási adó és járulékok előirányzat képezi, amely az alap tervezett bevétel összegének 84,9%-át teszi ki. Az éves tervezett 3 324,6 Mrd Ft előirányzathoz 2021. I. félévében 1 663,3 Mrd Ft teljesült, amely meghaladja az időarányos számított előirányzatot (1 Mrd Ft-tal).

Az Ny. alap kiadási előirányzatát – 99,8%-os arányára tekintettel – lényegében egy tétel, a nyugellátások előirányzata teszi ki. A 2021. évi tervezett 3 907,2 Mrd Ft éves előirányzat 50,9%-a, 1987,2 Mrd Ft teljesült 2021. I. félévében, mely 33,6 Mrd Ft-tal több, mint az időarányos számított előirányzat.

A 2021. I. félévi kiadások tartalmazták a 13. havi nyugdíj visszaépítése lépéseként február hónapban kifizetett január havi nyugdíj 25%-át, a 2020. év végén végrehajtott 1,2%-os kiegészítő nyugdíjemelés valamint a 2021. év elején végrehajtott 3,0%-os nyugdíjemelés hatásait.

Egészségbiztosítási Alap

Az E. Alap 2021. évi törvényi bevételi előirányzata 2 792,6 Mrd Ft, a kiadási előirányzata 3 224,0 Mrd Ft, ennek következtében az alap tervezett egyenlege 431,4 Mrd Ft értékű hiány. A 2021. I. félévi teljesítési adatok alapján a bevételek 0,6%-kal, 8 Mrd Ft-tal elmaradtak az időarányosan számított összegtől, melyet a kiadások 5,3%-kal meghaladtak, így az E. Alap egyenlege I. félév végén 137,7 Mrd Ft hiánnyal zárt. A hiány mértéke 78 Mrd Ft-tal kevesebb, mint az éves tervezett hiány időarányosan számított része.

Az E. Alap 2021. évi törvényi előirányzatait, valamint a 2021. I. félévi teljesítési adatait a 15.2 táblázat mutatja be.

15.2 táblázat

Az E. Alap 2021. évi költségvetési előirányzatai és a 2021. I. félévi teljesítési adatai

Ny. Alap előirányzatai	2021. évi előirányzat	2021. I. félévi teljesítés	
	Mrd Ft	Mrd Ft	%
EGÉSZSÉGBIZTOSÍTÁSI ALAP			
Szociális hozzájárulási adó és járulékok	1 793,0	897,4	50,1
Egyéb járulékok és hozzájárulások	77,4	38,1	49,2
Késedelmi pótlék és bírság	3,3	1,1	32,4
Költségvetési hozzájárulások	743,8	363,0	48,8
Gyógyszergyártók és forgalmazók befizetései	98,6		
Népegészségügyi termékadó	58,9	31,4	53,2
Egyéb bevételek	17,6	57,4	326,2
Bevételek összesen	2 792,6	1 388,3	49,7
Csecsemőgondozási díj	93,1	39,4	42,4
Táppénz	160,6	85,6	53,3
Gyermekgondozási díj és örökbefogadói díj	233,4	121,6	52,1
Rokkantsági, rehabilitációs ellátások	283,7	144,2	50,8
Gyógyító-megelőző ellátás	1 871,6	877,4	46,9
Gyógyszertámogatás	431,7	201,8	46,7
Gyógyászati segédeszköz támogatás	80,0	33,5	41,8
Egyéb kiadások	69,9	22,5	32,2
Kiadások összesen	3 224,0	1 526,0	47,3
Egyenleg	- 431,4	- 137,7	31,9

Forrás: Kincstári adatok /2021. 06. hó/alapján ÁSZ szerkesztés

Az E. Alap bevételeinek 64,2%-a szociális hozzájárulási adó és járulékokból származik. A szociális hozzájárulási adó és járulékok E. Alap bevétel teljesítése 2021. I. félévében 0,1%-kal haladta meg az időarányos tervet.

Az E. Alap kiadásainak 58,1%-a gyógyító-megelőző ellátás jogcímen szerepel a költségvetési tervben, mellyel kapcsolatban 2021. I. félévében 877,4 Mrd teljesítést számoltak el (46,9 %).

Az E. Alap második jelentős kiadása a gyógyszer-támogatás, amely az összes kiadás 13,2%-át teszi ki. Gyógyszer-támogatásokra 2021 első hat hónapjában 201,8 Mrd Ft-ot fordítottak, mely 14,1 Mrd Ft-tal kevesebb, mint az időarányos számított érték.

16. Az államháztartás központi alrendszere egyenlegének alakulása

A pénzforgalmi hiány alakulása

A 2021. évi költségvetési törvény az államháztartás központi alrendszerének 2021. évi hiányát 1 491,2 Mrd Ft-ban, a módosított előirányzatának hiányát 2 287,7 Mrd Ft-ban állapította meg. A 2021. évi hiány összege nullszaldós működési költségvetés mellett a felhalmozási költségvetés 1 805,9 Mrd Ft-os és az európai uniós fejlesztési költségvetés 481,9 Mrd Ft-os tervezett hiányából tevődik össze. A központi költségvetés -2 174,5 Mrd Ft-os, az elkülönített állami pénzalapok -13,5 Mrd Ft-os és a társadalombiztosítási alapok -126,8 Mrd Ft-os egyenleggel kerültek betervezésre.

A Magyarország 2021. évi központi költségvetéséről szóló törvényt módosító 2021. évi XLIV. törvényben rögzítésre került, hogy a kormányzati szektor uniós módszertan szerinti (ESA) hiánya a GDP 7,5 százaléka lesz. A törvényjavaslat indokolása szerint ennek az államháztartás központi alrendszerének 3 990 Mrd forint pénzforgalmi hiánya felel meg. A különbség a kormányzati hatáskörben végrehajtott előirányzat módosításokból és az automatikusan teljesülő előirányzatok várható alakulásából ered.

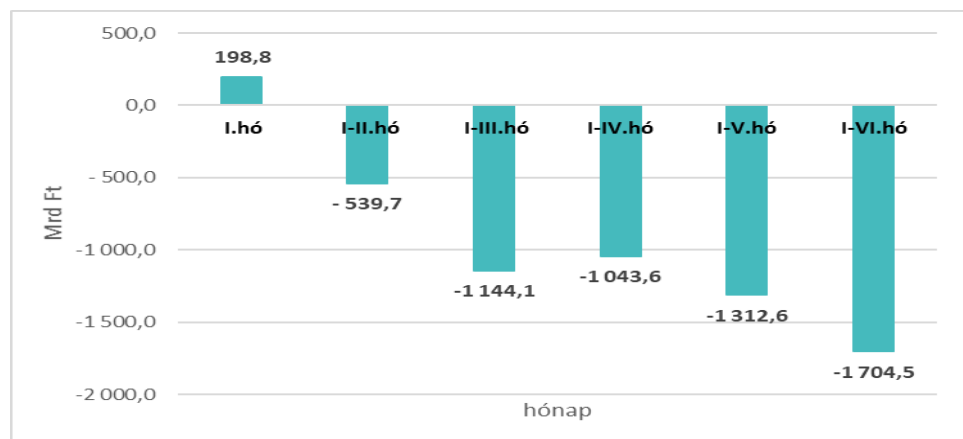
Az államháztartás központi alrendszerének hiánya a 2021. első félévében -1 704,5 Mrd Ft, mely júliusban a Kincstár adatai alapján -1 803,7 Mrd Ft-ra nőtt.

Az államháztartás központi alrendszerének 2021. I. félévi egyenlege a központi költségvetés 1 534,7 Mrd Ft-os hiányából, az elkülönített állami pénzalapok 28,4 Mrd Ft-os többletéből, valamint a társadalombiztosítás pénzügyi alapjainak 198,3 Mrd Ft-os hiányából tevődött össze.

A központi költségvetés előzetes egyenlege a 2021. első félévének havi adatai alapján, a 2020. év trendjével közel azonosan alakult, azaz növekedő hiányt mutat, április hónap adatait kivéve, amikor a hiány összege 53,0 Mrd Ft-tal kevesebb volt az előző hónaphoz képest. Pozitívum, hogy a 2021. évben a VII. havi egyenleg hiánya 220,5 Mrd Ft-tal alatta marad a 2020. év azonos hónapjában kimutatott egyenlegnek. A kormányzati hatáskörben végrehajtott előirányzat módosításokra is figyelemmel előre jelzett éves pénzforgalmi hiány összeg a 2021. I. félévi teljesülésre figyelemmel jelentős, több mint 2 000 Mrd Ft mozgásteret biztosít a költségvetés részére az év hátralévő részében.

16.1 ábra

A központi alrendszer kumulált pénzforgalmi hiányának alakulása a 2021. I-VI. hónapban



Forrás: Kincstári adatok /2020. 06. hó és 2021. 06. hó/alapján ÁSZ szerkesztés

17. Az államháztartás központi alrendszere adósságának alakulása, az államadósság biztonságos finanszírozásának értékelése

A 2021. év I-VI. hónapokban a központi költségvetés adóssága a 2020. év végi 36 684,2,0 Mrd Ft-ról 731,1 Mrd Ft-tal növekedett, értéke elérte a 37 415,1 Mrd Ft-ot (2021. július végére tovább növekedve 37 836,6 Mrd Ft-ot tett ki). A központi költségvetés adósságának növekedését ebben az időszakban a forinteszközök 1 427,4 Mrd Ft, valamint az egyéb kötelezettségek állományának 10,7 Mrd Ft értékű növekedése okozta. Az adósság növekedését mérsékelte a devizaadósság 707,0 Mrd Ft összegű csökkenése.

17.1 táblázat

Az államadósság alakulás 2020. december és 2021. év június, július hónapokban

Adósságállomány	2020.12.31. (Mrd Ft)	Megoszlás (%)	2021.03.31. (Mrd Ft)	Megoszlás (%)	2021.06.30. (Mrd Ft)	Megoszlás (%)	2021.07.31. (Mrd Ft)	Megoszlás (%)	Változás összege az előző időszakhoz képest 2020.12.31./2021. 07.31.	Változás %-ka az előző időszakhoz képest 2020.12.31./2021. 07.31.
Hitel	1161,6	3,2	1156,8	3,1	1156,8	3,1	1156,8	3,1	-4,8	-0,4
külföldi hitelek	1161,6	3,2	1156,8	3,1	1156,8	3,1	1156,8	3,1	-4,8	-0,4
Állampapírok	28075,6	76,5	29072,8	78,0	29507,8	78,9	29788,6	78,7	1713,0	6,1
államkötvény	18245,8	49,7	18968	50,9	19 284,96	51,5	19 453,76	51,4	1208,0	6,6
lakossági állampapír	9171,7	25	9475,6	25,4	9 618,41	25,70	9 708,84	25,70	537,14	5,9
diszkont kincstárjegy	658,2	1,8	629,2	1,7	565,23	1,5	586,86	1,6	-71,3	-10,9
Forintadósság összesen	29237,2	79,7	30229,6	81,1	30664,6	82,0	30945,5	81,8	1708,3	5,8
Devizaadósság	7318,2	19,9	6907,4	18,5	6611,2	17,7	6735,4	17,8	-582,8	-8,0
Forint és devizaadósság összesen	36555,4	99,6	37137	99,6	37275,8	99,6	37680,9	99,6	1125,5	3,1
Egyéb kötelezettségek	128,8	0,4	136	0,4	139,5	0,4	155,7	0,4	26,9	20,9
Mindösszesen	36684,2	100,0	37273	100,0	37415,3	100,0	37836,6	100,0	1152,4	3,1

Forrás: ÁKK 2020. június havi, a 2021. március és június havi monitoring jelentés alapján, ÁSZ szerkesztés

A vizsgált időszakban a forintban fennálló adósság részaránya folyamatosan emelkedett. A devizaadósságok részaránya a 2020. év végi 19,9%-ról 2021. júliusára 18,2%-ra csökkent. Ezzel párhuzamosan a forintadósság aránya 79,7,1%-ról 81,8%-ra emelkedett. Kedvező az is, hogy az ÁKK adatai alapján a közvetlen lakossági értékesítésű állampapírok állománya 2020. év vége és a 2021. júliusi adatok alapján 537,1 milliárd forinttal növekedett, a lakossági állampapírkereslet döntő hányadát a Magyar Állampapír Plusz értékesítése képezte. A 2021. július végén a forint lakossági állampapírok állománya 9 708,8 Mrd Ft-ot tett ki, mely 537,1 Mrd Ft növekedést jelentett a 2020. év december végi értékhez képest.

18. Az államadósság-mutató számlálójának és nevezőjének alakulását leginkább befolyásoló tényezők bemutatása

A Stabilitási tv. 2. §-a szerint az államadósság-mutató olyan, százalékban kifejezett, egy tizedesig kerekített hányados, amelynek számlálójában az államadósság, nevezőjében a Közösségben a nemzeti és regionális számlák európai rendszeréről szóló tanácsi rendeletben meghatározottak szerint számított bruttó hazai termék jogszabályban meghatározott értéke szerepel. A Stabilitási tv. 2015. évtől hatályos adósságszabálya szerint a tervezett adósság növekedési üteme nem haladhatja meg a költségvetési évre várt infláció és a bruttó hazai termék reál növekedési üteme felének a különbségét.

A Kormány a tényadatok alapján félévente köteles felülvizsgálni az adósság-szabály érvényesülését, illetve az Alaptörvényben foglalt „tartós és jelentős” visszaesés költségvetési év közbeni bekövetkezése esetén a költségvetésben foglalt teljesítési kötelezettségek felfüggesztésre kerülnek.

Az államadósság-mutató számlálóját befolyásoló tényezők esetében kiemelhető, hogy

- A központi költségvetés adósságának tervezett ütemet meghaladó 2021. évi növekedése kockázatot jelenthet az államadósság-szabály teljesülésére.
- Az uniós programok 2021. első hat havi bevételei elmaradnak az előirányzat időarányos teljesítésétől.
- A költségvetési bevételeken belül az adóbevételek időarányoshoz képest történt túlteljesítése pozitívan hat az államadósság-szabály teljesíthetőségére. A forgalmi adó bevétel növekedése részben az áremelkedések hatására következett be. A személyi jövedelemadót érintően a jövedelemkiáramlás növekedése az előző év azonos időszakához képest 2021. I. félévében az üzleti és a közszférában is jelentős volt. A társasági adóbevételek túlteljesítése részben a 2020. évi feltöltési kötelezettség időbeli ütemezésének változásával van összefüggésben.

Az államadósság-mutató nevezőjét befolyásoló tényezők esetében kiemelhető, hogy

- A GDP kiugró növekedési adata nem csak a bázisidőszak alacsony adatait, de a válság előtti évek gazdasági növekedését is meghaladta.
- A hazai kiskereskedelmi forgalommal mért fogyasztás emelkedése ugyan kisebb mértékű volt, mint a magyar gazdaság termelésének növekedése, a tendencia azonban kedvező.
- Noha az export folyó áron 2021. január-június között minden hónapban meghaladta a korábbi évek hasonló hónapjainak adatait, azonban a trend csökkenő és az import exporthoz mért aránya emelkedő.
- A beruházások volumene növekedett, 2021. I. negyedévben a beruházások értéke meghaladta a 2020. év és a válság előtti, 2019. év azonos időszakának értékét. A beruházások folyó áron számított értékei szerint mind a költségvetési szervek, mind a vállalkozások esetében nominális növekedés volt tapasztalható, a vállalkozások beruházásai 2021. I. negyedévében csökkentek, 2021. II. negyedévében már nőttek az előző negyedévhez képest.

Az államadósság-mutató év végi teljesítését a mutató nevezőjét képező GDP kiemelkedő növekedése segíti. A GDP növekedése ellensúlyozza az államadósság nominális értékének növekedését.

MELLÉKLETEK

Jelentősebb átcsoportosítások a Gazdaságvédelmi Alapból (Gazdaság-újraindítási Alapból) és az EJEVÁ-ból a Fejezetekhez

Kormányhatározatok alapján érintett fejezetek	Gazdaságvédelmi Alapból (Gazdaság-újraindítási Alapból) Fejezetekhez átcsoportosítás (Mft)	EJEVA-ból fejezetekhez átcsoportosítás (Mft)	Kormányhatározatok
XI. MINISZTERELNÖKSÉG	6 258,1	0,0	1021/2021. (II. 2.)
			1062/2021 (II. 19.)
			1099/2021. (III. 5.)
			1128/2021. (III. 17.)
			1001/2021. (I. 5.)
			1100/2021. (III. 5.)
			1073/2021. (II. 23.)
			1146/2021. (III. 31.)
XII. AGRÁRMINISZTERIUM	5 136,6	0,0	1045/2021. (II. 10.)
			1146/2021. (III. 31.)
			1128/2021. (III. 17.)
			1099/2021. (III. 5)
			1100/2021. (III. 5)
XIII. HONVÉDELMI MINISZTERIUM	1 995,5	0,0	1021/2021. (II. 2.)
			1062/2021. (II. 19.)
			1005/2021. (I. 14.)
			1029/2021.(II. 5.)
			1128/2021. (III. 17.)
XIV. BELÜGYMINISZTERIUM	975,1	370,0	1128/2021. (III. 17.)
			1045/2021. (II. 10.)
			1100/2021. (III. 5.)
			1099/2021. (III. 5.)
			1022/2021. (II. 2)
			1399/2021. (VI. 24.)
XV. PÉNZÜGYMINISZTERIUM	3 000,0	0,0	1045/2021. (II. 10.)
			1100/2021. (III. 5.)
			1005/2021. (I. 14.)
XVII. INNOVÁCIÓS ÉS TECHNOLÓGIAI MINISZTERIUM	10 198,9	158 607,5	1062/2021 (II. 19.)
			1691/2020. (X. 23.)
			1128/2021. (III. 17.)
			1028/2021. (II. 5.)
			1045 /2021. (II. 10.)
			1146/2021. (III. 31.)

			1016/2021. (I. 28.)
XVIII. KÜLGAZDASÁGI ÉS KÜLÜGYMINISZTERIUM	372,9	0,0	1005/2021. (I. 14.)
			1021/2021. (II. 2.)
			1146/2021. (III. 31.)
			1128/2021. (III. 17.)
			1045/2021. (II. 10.)
			1062/2021. (II. 19.)
			1109/2021. (III. 10.)
			1265/2021. (V.12.)
XX. EMBERI ERŐFORÁSOK MINISZTERIUMA	20 445,5	89 784,1	1005/2021. (I. 14.)
			1100/2021. (III. 5.)
			1128/2021. (III. 17.)
			1146/2021. (III. 31.)
			1021/2021. (II. 2.)
			1028/2021. (II. 5.)
			1136/2021. (III. 24.)
			1062/2021. (II. 19.)
			1015/2021. (I.28.)
			1045/2021. (II. 10.)
			1176/2021. (IV. 14.)
			1184/2021. (IV. 16.)
			1399/2021. (VI. 24.)
			1224/2021. (V. 3)
XXI. MINISZTERELNÖKI KABINETIRODA	15 620,3	0,0	1045/2021. (II. 10.)
			1146/2021. (III. 31.)
			1005/2021. (I. 14.)
			1062/2021 (II. 19.)
XLII. KÖLTSÉGVETÉS KÖZVETLEN BEVÉTELEI ÉS KIADÁSAI	175,7	0,0	1100/2021. (III. 5.)
			1039/2021. (II. 9.)
			1146/2021. (III. 31.)
XLIII. Az állami vagyonnal kapcsolatos bevételek és kiadások	6 267,7	0,0	1021/2021. (II. 2.)
			1128/2021. (III.17.)
			1146/2021. (III. 31.)
			1062/2021 (II. 19.)
			1059/2021. (II. 19.)
			1100/2021. (III. 5.)
LXV. Bethlen Gábor Alap	1 587,7	0,0	1100/2021. (III. 5.)
			1146/2021. (III. 31.)
			1318/2021. (V. 31.)

Forrás: Kormányhatározatok

RÖVIDÍTÉSJEGYZÉK

RÖVIDÍTÉS	RÖVIDÍTÉS KIFEJTÉSE
ÁEEK	Állami Egészségügyi Ellátó Központ
ÁFA	Általános forgalmi adó
ÁKK	Államadósság Kezelő Központ Zrt.
ÁSZ	Állami Számvevőszék
BGA	Bethlen Gábor Alap
BM	Belügyminisztérium
BMSK Zrt.	Beruházási, Műszaki Fejlesztési, Sportüzemeltetési és Közbeszerzési Zrt.
CEF	Európai Hálózatfinanszírozási Eszköz projekt
CSOK	Családi otthonteremtési kedvezmény
E. Alap	Egészségbiztosítási Alap
EFOP	Emberi Erőforrás Fejlesztési Operatív Program
EKHO	Egyszerűsített közteherviselési hozzájárulás
ELKA	Elkülönített állami pénzalapok
EMMI	Emberi Erőforrások Minisztériuma
EU	Európai Unió
GDP	Gross Domestic Product (Bruttó hazai termék)
GINOP	Gazdaságfejlesztés és Innovációs Operatív Program
GÚA	Gazdasági-újraindítási Alap
GVA	Gazdaságvédelmi Alap
IKOP	Integrált Közlekedésfejlesztési Operatív Program
IMF	International Monetary Fund (Nemzetközi Valutaalap)
IMF WEO	A Nemzetközi Valutaalap Világgazdasági kilátások kiadványa
ITM	Innovációs és Technológiai Minisztérium
JEVA	Járvány Elleni Védekezési Alap
JEVKT	Járvány Elleni Védekezés Központi Tartaléka
KATA	kisadózó vállalkozások tételes adója
KEHOP	Környezet és Energetikai Hatékonysági Operatív Program
Kincstár	Magyar Államkincstár
KIVA	kisvállalati adó
KKM	Külgazdasági és Külügyminisztérium
KNPA	Központi Nukleáris Pénzügyi Alap
KÖFOP	Közigazgatás- és Közszolgáltatás Fejlesztési Operatív Program
KSH	Központi Statisztikai Hivatal
KT	Költségvetési Tanács
MFB Zrt.	Magyar Fejlesztési Bank Zrt.
MNB	Magyar Nemzeti Bank
MNV Zrt.	Magyar Nemzeti Vagyonkezelő Zrt.
NAV	Nemzeti Adó- és Vámhivatal
NFA	Nemzeti Foglalkoztatási Alap
NHKV Zrt.	Nemzeti Hulladékgyűjtési Koordináló és Vagyonkezelő Zrt.
NKA	Nemzeti Kulturális Alap
NKFIA	Nemzeti Kutatási, Fejlesztési és Innovációs Alap
NÚSZ Zrt.	Nemzeti Útdíjfizetési Szolgáltató Zrt.
NVTNM	Nemzeti vagyon kezeléséért felelős tárca nélküli miniszter

RÖVIDÍTÉS	RÖVIDÍTÉS KIFEJTÉSE
Ny. Alap	Nyugdíjbiztosítási Alap
OECD	Organisation for Economic Co-operation and Development, (Gazdasági Együttműködési és Fejlesztési Szervezet)
OVA	Országvédelmi Alap
PM	Pénzügyminisztérium
PTNM	Paksi Atomerőmű két új blokkja tervezéséért, megépítéséért és üzembe helyezéséért felelős tárca nélküli miniszter
RKI	Rendkívüli kormányzati intézkedések tartaléka
RSZTOP	Rászoruló Személyeket Támogató Operatív Program
SZOCHO	Szociális hozzájárulási adó
TB Alapok	Társadalombiztosítási Alapok (Nyugdíjbiztosítási Alap és Egészségbiztosítási Alap)
TOP	Terület- és Településfejlesztési Operatív Program
VEKOP	Versenyképes Közép-Magyarország Operatív Program
WHO	World Health Organization (Egészségügyi Világszervezet)
Áht.	Az államháztartásról szóló 2011. évi CXCV. törvény
Ávr.	Az államháztartásról szóló törvény végrehajtásáról szóló 368/2011. (XII.31.) Korm. rendelet
jövedékiadó-törvény	a jövedéki adóról szóló 2016. évi LXVIII. törvény
2020. évi Költségvetési tv.	Magyarország 2020. évi központi költségvetéséről szóló 2019. évi LXXI. törvény
Tao tv.	a társasági adóról és az osztalékadóról szóló 1996. évi LXXXI. törvény
Stabilitási tv.	Magyarország gazdasági stabilitásáról szóló 2011. évi CXCV. Törvény

FOGALOMTÁR

Piaci beszerzési ár	„az az ár, amelyet egységnyi termék vagy szolgáltatás igénybevételéért a felhasználó ténylegesen fizet. (Tehát nem tartalmazza a termelő célú felhasználáshoz vásárolt termékek és szolgáltatások után visszaigényelhető áfát, valamint a terméktámogatások értékét.)” KSH
Bruttó állóeszköz-felhalmozás	az elszámolási időszakban vásárolt vagy saját termelésben előállított tárgyi eszközök és immateriális javak értéke, a használt tárgyi eszközök értéknövekedése, a külföldről származó tárgyeszköz-appoint, valamint a pénzügyi lízing konstrukcióban beszerzett tárgyi eszközök értéke (KSH)
GDP felhasználási oldal	GDP= háztartások végső fogyasztási kiadásai + államháztartás végső fogyasztási kiadásai + nonprofit intézmények végső fogyasztási kiadásai + bruttó állóeszköz-felhalmozás + készletváltozás + export – import (KSH)
GDP termelési oldal	A GDP a termelési oldalról az egyes ágazatok vagy szektorok által előállított kibocsátás és a folyó termelő felhasználás különbségeinek értékével és az ágazatokra vagy szektorokra fel nem osztható termékadók és - támogatások egyenlegének összegével egyenlő. (KSH)
Dezinfláció	az infláció csökkenésének folyamata. Dezinfláció egészen addig lehet jelen a gazdaságban, ameddig az inflációs ráta pozitív előjelű. Amikor a ráta átvált negatív előjelre, akkor már deflációról beszélünk.

JOGSZABÁLYOK JEGYZÉKE

Törvények

2020. évi XC. törvény Magyarország 2021. évi központi költségvetéséről (2021. évi Költségvetési törvény)
2021. évi XLIV. törvény a Magyarország 2021. évi központi költségvetéséről szóló 2020. évi XC. törvény módosításáról

Kormányrendeletek

- 87/2020. (IV.5.) Korm. rendelet a várakozási díj megfizetésének a veszélyhelyzet során alkalmazandó eltérő szabályairól)
- 140/2020. (IV. 21.) Korm. rendelet Gazdaságvédelmi Akcióterv keretében a koronavírus-járvány gazdasági hatásainak mérséklése érdekében szükséges adózási könnyítésekről
- 342/2020. (VII. 14.) Korm. rendelet a tizenharmadik havi ellátásról
- 485/2020. (XI. 10.) Korm. rendelet a veszélyhelyzet ideje alatt egyes gazdaságvédelmi intézkedésekről
- 518/2020. (XI. 25.) Korm. rendelet a gyermeket nevelő családok otthonfelújítási támogatásáról
- 567/2020. (XII. 9.) Korm. rendelet a családok anyagi biztonságának erősítése érdekében szükséges, a veszélyhelyzettel összefüggő egyes rendelkezésekről
- 639/2020. (XII. 22.) Korm. rendelet a koronavírus-világjárvány nemzetgazdaságot érintő hatásának enyhítése érdekében szükséges egyes intézkedésekről
- 13/2021. (I. 22.) Korm. rendelet a veszélyhelyzet ideje alatt a központi költségvetésre vonatkozó szabályoktól eltérő rendelkezésekről
- 178/2021. (IV. 15.) Korm. rendelet a Széchenyi Pihenő Kártya kibocsátásának és felhasználásának szabályairól szóló 76/2018. (IV. 20.) Korm. rendelet módosításáról

Kormányhatározatok

- 1691/2020. (X. 23.) Korm. határozat a Modern Városok Program részeként megvalósuló Pécsi Tudományegyetem kapacitás-fejlesztésének bővítéséhez szükséges előirányzat-átcsoportosításról és a 2021-2022. évi forrás biztosításáról
- 1001/2021. (I. 5.) Korm. határozat a XII. Agrárminisztérium és a XI. Miniszterelnökség, valamint a XII. Agrárminisztérium és a XLIV. A Nemzeti Földalappal kapcsolatos bevételek és kiadások fejezetek közötti előirányzat-átcsoportosításról
- 1005/2021. (I. 14.) Korm. határozat a rendkívüli kormányzati intézkedésekre szolgáló

- tartalékból, a Beruházás Előkészítési Alapból, a Gazdaságvédelmi programok előirányzatból történő, valamint fejezetek közötti előirányzat-átcsoportosításról, egyes kormányhatározatok módosításáról, a 2021. évi központi költségvetés végrehajtása érdekében szükséges intézkedésekről és címrendi kiegészítésről
- 1015/2021. (I. 28.) Korm. határozat a Modern Városok Program keretén belül a salgótarjáni Szent Lázár Megyei Kórház komplex fejlesztése megvalósítása érdekében szükséges 2021. évi forrás átcsoportosításáról és a szükséges többlettámogatás biztosításáról
- 1016/2021. (I. 28.) Korm. határozat a Zalaegerszegi Szakképzési Centrum egyes intézményeinek 21. századi elvárásoknak megfelelő fejlesztését célzó beruházás előkészítéséhez szükséges intézkedésekről
- 1021/2021. (II. 2.) Korm. határozat a rendkívüli kormányzati intézkedésekre szolgáló tartalékból, a Beruházás Előkészítési Alapból, a Központi Maradványszámolási Alapból, a Gazdaságvédelmi programok előirányzatból történő, valamint fejezetek közötti előirányzat-átcsoportosításról és kormányhatározat módosításáról
- 1022/2021. (II. 2.) Korm. határozat a vízügyi igazgatási szervek 2020. évi mezőgazdasági vízszolgáltatási költségeinek kiegészítő finanszírozásáról
- 1028/2021. (II. 5.) Korm. határozat a Járvány Elleni Védekezés Központi Tartaléka előirányzatból történő előirányzat-átcsoportosításról
- 1029/2021. (II. 5.) Korm. határozat a Speciális Önkéntes Területvédelmi Tartalékos program folytatásához szükséges források biztosításáról
- 1037/2021. (II. 5.) Korm. határozat a Gazdaság-újraindítási Akciótervről
- 1039/2021. (II. 9.) Korm. határozat a Beruházási Alap létrehozásáról, valamint fejezetek közötti előirányzat-átcsoportosításról,
- 1045/2021. (II. 10.) Korm. határozat a rendkívüli kormányzati intézkedésekre szolgáló tartalékból, a Beruházás Előkészítési Alapból, a Központi Maradványszámolási Alapból, a Gazdaságvédelmi programok, a Járvány Elleni Védekezés Központi Tartaléka előirányzatból történő, valamint fejezetek közötti előirányzat-átcsoportosításról és kormányhatározat módosításáról
- 1059/2021. (II. 19.) Korm. határozat a nemzeti vagyon kezeléséért felelős tárca nélküli miniszter irányítása alá tartozó költségvetési fejezetekkel kapcsolatos intézkedésekről
- 1062/2021. (II. 19.) Korm. határozat a rendkívüli kormányzati intézkedésekre szolgáló tartalékból, a Központi Maradványszámolási Alapból, a Gazdaságvédelmi programok előirányzatból történő, fejezetek közötti és fejezeten belüli előirányzat-átcsoportosításról, valamint kötelezettségvállalás engedélyezéséről, címrendi kiegészítésről és kormányhatározat módosításáról
- 1073/2021. (II. 23.) Korm. határozat a lendvai Alexandriai Szent Katalin Plébániatemplom felújításához, valamint a horvátországi Remetében

- 1099/2021. (III. 5.) Korm. határozat
található kolostor felújítási munkálataihoz szükséges előirányzat-átcsoportosításról
a rendkívüli kormányzati intézkedésekre szolgáló tartalékból, a Központi Maradványelszámolási Alapból történő, valamint fejezetek közötti és fejezeten belüli előirányzat-átcsoportosításról, továbbá előirányzat-túllépés és éven túli kötelezettségvállalás engedélyezéséről
- 1100/2021. (III. 5.) Korm. határozat
a rendkívüli kormányzati intézkedésekre szolgáló tartalékból, a Központi Maradványelszámolási Alapból, a Gazdaságvédelmi programok, a Járvány Elleni Védekezés Központi Tartaléka előirányzatból történő, valamint fejezeten belüli és fejezetek közötti előirányzat-átcsoportosításról
- 1109/2021. (III. 10.) Korm. határozat
Magyarország Római Nagykövetségén mezőgazdasági és környezetügyi szakdiplomata-álláshely létesítéséről
- 1128/2021. (III. 17.) Korm. határozat
a rendkívüli kormányzati intézkedésekre szolgáló tartalékból, a Központi Maradványelszámolási Alapból, a Gazdaságvédelmi programok előirányzatból történő, valamint fejezeten belüli és fejezetek közötti előirányzat-átcsoportosításról
- 1136/2021. (III. 24.) Korm. határozat
a Járvány Elleni Védekezés Központi Tartaléka előirányzatból történő előirányzat-átcsoportosításról
- 1146/2021. (III. 31.) Korm. határozat
a rendkívüli kormányzati intézkedésekre szolgáló tartalékból, a Központi Maradványelszámolási Alapból, a Gazdaságvédelmi programok előirányzatból történő, fejezeten belüli és fejezetek közötti előirányzat-átcsoportosításról, címrendi módosításról, valamint kötelezettségvállalás engedélyezéséről
- 1176/2021. (IV. 14.) Korm. határozat
a Nemzeti Köznevelési Infrastruktúra Fejlesztési Program III. ütemének keretében megvalósuló tornaterem-beruházások további előkészítési feladatainak a Beruházás Előkészítési Alapból történő támogatásáról
- 1184/2021. (IV. 16.) Korm. határozat
a Modern Városok Program keretén belül a Csongrád-Csanád Megyei Egészségügyi Ellátó Központ honvéd egészségügyi ellátás rendszeréhez történő csatlakozása érdekében szükséges fejlesztés előkészítésének a Beruházás Előkészítési Alapból történő támogatásáról
- 1224/2021. (V. 3.) Korm. határozat
a rendkívüli kormányzati intézkedésekre szolgáló tartalékból, a Központi Maradványelszámolási Alapból, a Gazdaságvédelmi programokból, a Járvány Elleni Védekezés Központi Tartaléka előirányzatból történő, valamint fejezetek közötti előirányzat-átcsoportosításról
- 1265/2021. (V. 12.) Korm. határozat
a Collegium Hungaricum Róma épületegyüttese teljes körű felújítási előkészítésének a Beruházás Előkészítési Alapból történő támogatásáról

1318/2021. (V. 31.) Korm. határozat

a Magyar Falu Program keretében a kistelepülési üzletek támogatásának 2021. és 2022. évi végrehajtásához, valamint a Falusi Civil Alap 2021. évi végrehajtásához kapcsolódó lebonyolítói díj biztosítása érdekében szükséges előirányzat-átcsoportosításról

1399/2021. (VI. 24.) Korm. határozat

a Központi Maradványelszámolási Alapból, a Gazdaság-újraindítási programok előirányzatból, a Járvány Elleni Védekezés Központi Tartaléka előirányzatból, a rendkívüli kormányzati intézkedésekre szolgáló tartalékból, valamint fejezeten belüli és fejezetek közötti előirányzat-átcsoportosításról

FELHASZNÁLT IRODALOM

Valamennyi felhasznált irodalom esetében a letöltés dátuma: 2021. szeptember 14.

ÁSZ:

Állami Számvevőszék: Elemzés – A koronavírus-járványt követő gazdasági újraindulás: közpénzügyi hatások
https://www.asz.hu/storage/files/files/elemzesek/2021/korona_kozpenzugyi_hatasok.pdf?ctid=1307

Állami Számvevőszék: Elemzés – 2021. évi költségvetés végrehajtásának I. negyedéves monitoringjáról
https://www.asz.hu/storage/files/files/elemzesek/2021/Elemzes_2021_koltsegvetes_vegrehajtasanak_I_n_egyedevés_monitoring.pdf?ctid=1307

Állami Számvevőszék: Elemzés – A költségvetési politika COVID-19 járvány alatti alakulása különös tekintettel az ÁFA és az SZJA politikára
<https://www.asz.hu/storage/files/files/elemzesek/2021/E2110.pdf?ctid=1307>

MÁK:

2021. évi központi költségvetés végrehajtásának adatai - 2021. év valamennyi havi adatsora

A központi költségvetés előzetes mérlege - ÁHT_összesen_tábla_2021_06

ÁHT_összesen_tábla_2021_08

ÁHT_összesen_tábla_2021_06

kpiktv_merleg_2012

kpiktv_merleg_2106

kpiktv_merleg_2107

MAK_ktgvszervek_fejezetek_2106-2

Központi költségvetési fejezetek kiadásainak és bevételeinek alakulása kiemelt előirányzatokként

<http://www.allamkincstar.gov.hu/hu/koltsegvetes-informaciok/koltsegvetes-informaciok>

ÁKK:

Az államháztartás (maastrichti) adóssága,

<https://akk.hu/statisztika/allamadossag-finanszirozás>

A központi költségvetés adóssága

<https://akk.hu/statisztika/allamadossag-finanszirozás>

<https://akk.hu/statisztika/allamadossag-finanszirozás/kozponti-koltsegvetes-adossaga>

<https://akk.hu/content/path=havi-jelentesek>

<https://akk.hu/download?path=5770c0e9-16a4-4b18-8573-ffdf960d1528.pdf>

<https://akk.hu/download?path=5770c0e9-16a4-4b18-8573-ffdf960d1528.pdf>

KSH:

KSH STADAT 1.2.1.1. A főbb ármutatók, havonta [előző év azonos időszaka = 100,0%]

https://www.ksh.hu/stadat_files/ara/hu/ara0039.html

KSH STADAT 1.2.1.3. Fogyasztóiár-indexek a kiadások részletes csoportjai szerint, havonta

https://www.ksh.hu/stadat_files/ara/hu/ara0041.html

KSH STADAT 3.2.1.5. A nemzetgazdasági beruházások teljesítményértéke és volumenindexei gazdálkodási forma szerint, negyedévente, évkezdettől kumulált

https://www.ksh.hu/stadat_files/ber/hu/ber0012.html

KSH STADAT 7.2.1.1 Az építőipar összefoglaló adatai, havonta és évkezdettől kumuláltan

https://www.ksh.hu/stadat_files/epi/hu/epi0013.html

KSH STADAT 21.2.1.1. A makrogazdaság főbb negyedéves adatai

https://www.ksh.hu/stadat_files/gdp/hu/gdp0085.html

KSH STADAT 21.2.1.2. A bruttó hazai termék (GDP) negyedéves volumenindexei (előző év azonos időszaka=100,0%)

https://www.ksh.hu/stadat_files/gdp/hu/gdp0086.html

KSH STADAT 21.2.1.3. A bruttó hazai termék (GDP) termelése folyó áron nemzetgazdasági áganként, negyedévente [millió forint]

https://www.ksh.hu/stadat_files/gdp/hu/gdp0087.html

KSH STADAT 21.2.1.4. A bruttó hazai termék (GDP) termelése előző évi átlagáron nemzetgazdasági áganként, negyedévente [millió forint]

https://www.ksh.hu/stadat_files/gdp/hu/gdp0088.html

KSH STADAT 21.2.1.6. A bruttó hazai termék (GDP) termelésének negyedéves volumenindexei nemzetgazdasági áganként [előző év azonos időszaka = 100,0%]

https://www.ksh.hu/stadat_files/gdp/hu/gdp0090.html

KSH STADAT 21.2.1.10. A bruttó hazai termék (GDP) végső felhasználása folyó áron, negyedévente [millió forint]

https://www.ksh.hu/stadat_files/gdp/hu/gdp0094.html

KSH STADAT 21.2.1.21. Hozzájárulás a bruttó hazai termék (GDP) változásához (felhasználási oldal), előző év azonos időszakához viszonyított negyedéves indexekből számítva [százalékpont]

https://www.ksh.hu/stadat_files/gdp/hu/gdp0105.html

KSH Gyorstájékoztatók: <https://www.ksh.hu/gyorstajekoztatok/#/hu/document/ber2106>

Gyorstájékoztatók – Ipar

<https://www.ksh.hu/gyorstajekoztatok/#/hu/document/ipa2106>

Gyorstájékoztatók – Bruttó hazai termék (GDP)

<https://www.ksh.hu/gyorstajekoztatok/#/hu/document/gde2106>

MNB:

MNB: Az államháztartás és a háztartások előzetes pénzügyi számlái, 2021.Q2

<https://www.mnb.hu/statisztika/statisztikai-adatok-informaciok/adatok-idosorok/xii-a-nemzetgazdasag-penzugyi-szamlai-penzugyi-eszkozok-es-kotelezettsegek-allomanyai-es-tranzakcioi/az-allamhaztartas-es-a-haztartasok-elozetes-penzugyi-szamlai>

Fizetési mérleg, külfölddel szembeni állományok, A nyitott negyedév havi adatai (speciális célú vállalatok nélkül)

<https://www.mnb.hu/statisztika/statisztikai-adatok-informaciok/adatok-idosorok/viii-fizetesi-merleg-kozvetlen-tokebefektetesek-kulfolddel-szembeni-allomanyok/fizetesi-merleg-kulfolddel-szembeni-allomanyok/bpm6-modszertan-szerinti-adatok>

PM:

TÁJÉKOZTATÓ az államháztartás központi alrendszerének 2021. június végi helyzetéről

TÁJÉKOZTATÓ az államháztartás központi alrendszerének 2021. július végi helyzetéről

<https://kormany.hu/penzugyminiszterium/aht-jelentesek>

NAV:

https://nav.gov.hu/nav/segitseg_rendkivuli_helyzetben/adozasi_konnyitesek/Marciusra_nem_kell_ka20210312.html

https://nav.gov.hu/nav/segitseg_rendkivuli_helyzetben/adozasi_konnyitesek/Marcius_honapra_ujabb20210312.html

https://nav.gov.hu/nav/segitseg_rendkivuli_helyzetben/adozasi_konnyitesek/Ujabb_idoszakra_es_uj20210312.html

https://nav.gov.hu/nav/segitseg_rendkivuli_helyzetben/adozasi_konnyitesek/Aprilisra_is_ervenyes20210412.html

https://nav.gov.hu/nav/segitseg_rendkivuli_helyzetben/adozasi_konnyitesek/Majusra_is_ervenyesit20210506.html

https://nav.gov.hu/nav/ado/kiva/Adozasi_konnyitesek_a20200325.html

https://nav.gov.hu/nav/segitseg_rendkivuli_helyzetben/adozasi_konnyitesek/Az_5_os_afamertek_al202101124.html

https://nav.gov.hu/nav/segitseg_rendkivuli_helyzetben/adozasi_konnyitesek/Az_5_os_afamertek_al202101124.html

https://www.nav.gov.hu/nav/ado/afa/Augusztus_1_jen_megsz20210714.html

https://nav.gov.hu/nav/ado/adozasi_kerdes/2020_5_Adozasi_kerde20200625.html

Valamint:

<https://www.imf.org/en/News/Articles/2021/06/22/pr21192-hungary-imf-executive-board-concludes-2021-article-iv-consultation>

<https://www.vg.hu/vilaggazdasag-magyar-gazdasag/2021/06/realis-az-imf-elorejelzese-a-magyar-gazdasag-novekedesrol>

<https://www.portfolio.hu/gazdasag/20210106/rontotta-a-vilagbank-az-idei-magyar-gdp-novekedesi-elorejelzeset-es-jovore-sem-var-kirobbano-teljesitmenyt-464218>

https://ec.europa.eu/economy_finance/forecasts/2021/spring/ecfin_forecast_spring_2021_hu_en.pdf

https://ec.europa.eu/info/business-economy-euro/economic-performance-and-forecasts/economic-performance-country/hungary/economic-forecast-hungary_en

<https://www.oecd.org/economy/hungary-economic-snapshot/>

<https://infostart.hu/gazdasag/2021/05/31/gyorsabb-kilabalasra-szomit-az-oecd>

<https://cdn.kormany.hu/uploads/document/d/dc/dc2/dc2bd13d9db38740b471a0ee5759957d6fc56f08.pdf>

<https://kormany.hu/dokumentumtar/magyarorszag-konvergencia-programja-2021-2025>

Magyarország Kormánya: T/15974. számú törvényjavaslat a Magyarország 2021. évi központi költségvetéséről szóló 2020. évi XC. törvény módosításáról

https://www.parlament.hu/web/guest/folyamatban-levo-torvenyjavaslatok?p_p_id=hu_parlament cms_pair_portlet_PairProxy_INSTANCE_9xd2Wc9jP4z8&p_p_lifecycle=1&p_p_state=normal&p_p_mode=view&p_auth=igjiFEFQ&hu_parlament cms_pair_portlet_PairProxy_INSTANCE_9xd2Wc9jP4z8_pairAction=%2Finternet%2Fcpsql%2Fogy_irom.irom_adat%3Fp_ckl%3D41%26p_izon%3D15974

https://www.parlament.hu/web/guest/folyamatban-levo-torvenyjavaslatok?p_p_id=hu_parlament cms_pair_portlet_PairProxy_INSTANCE_9xd2Wc9jP4z8&p_p_lifecycle=1&p_p_state=normal&p_p_mode=view&p_auth=igjiFEFQ&hu_parlament cms_pair_portlet_PairProxy_INSTANCE_9xd2Wc9jP4z8_pairAction=%2Finternet%2Fcpsql%2Fogy_irom.irom_adat%3Fp_ckl%3D41%26p_izon%3D15974



ÁLLAMI SZÁMVEVŐSZÉK

1052 Budapest, Apáczai Cs. J. u. 10. | 1364 Budapest 4. Pf. 54

TEL: +36 1 484 9100

email: szamvevoszek@asz.hu

web: www.asz.hu | www.aszhirportal.hu