



ÁLLAMI
SZÁMVEVŐSZÉK

ELEMZÉS

A 2024. ÉVI KÖLTSÉGVETÉSI FOLYAMATOK MAKROGAZDASÁGI
ÖSSZEFÜGGÉSEIRŐL
A ZÁRSZÁMADÁS ELLENŐRZÉSÉHEZ KAPCSOLÓDÓAN

2025. október

www.asz.hu



ÁLLAMI SZÁMVEVŐSZÉK

ELEMZÉS

A 2024. ÉVI KÖLTSÉGVETÉSI FOLYAMATOK MAKROGAZDASÁGI ÖSSZEFÜGGÉSEIRŐL A ZÁRSZÁMADÁS ELLENŐRZÉSÉHEZ KAPCSOLÓDÓAN

2025. október



Az elemzésekészítést irányította:

DR. KÁDÁR KRISZTA elemzési tanácsadó

Az elemzésekészítést felügyelte:

DR. PULAY GYULA vezető közgazdász

Az elemzést készítette:

DR. KÁDÁR KRISZTA elemzési tanácsadó

ERDÉLYI ATTILA elemzési szakértő

Kiadja az Állami Számvevőszék

EL-4341-003/2025.

TARTALOM

| | |
|--|----|
| VEZETŐI ÖSSZEFOGLALÓ | 2 |
| BEVEZETÉS | 5 |
| MÓDSZERTAN | 5 |
| 1. AZ ÁLLAMHÁZTARTÁS KÖZPONTI ALRENDSZERE HIÁNYÁNAK ÉS AZ UNIÓS MÓDSZERTAN SZERINTI HIÁNYNAK AZ ALAKULÁSA | 6 |
| 2. A 2024. ÉVI PÉNZFORGALMI HIÁNYRA ÉS AZ ÁLLAMADÓSSÁG-MUTATÓ ALAKULÁSÁRA HATÓ FŐBB MAKROGAZDASÁGI FOLYAMATOK..... | 9 |
| 2.1. A költségvetés bevételeire ható makrogazdasági tényezők..... | 10 |
| 2.2. A költségvetés kiadásaira ható makrogazdasági tényezők..... | 15 |
| 2.3. Az államadósság-mutató alakulására ható tényezők..... | 16 |
| 3. A KÖLTSÉGVETÉS EGYENLEGÉNEK ALAKULÁSA SZEMPONTJÁBÓL LÉNYEGES EGYÉB TÉTELEK BEMUTATÁSA | 18 |
| 3.1. Az állami beruházások fejezet kiadásai..... | 18 |
| 3.2. A Rezsivédelmi Alap bevételei és kiadásai..... | 18 |
| 3.3. Az állami vagyonnal kapcsolatos bevételek és kiadások | 18 |
| 3.4. A társadalombiztosítás pénzügyi alapjai bevételei és kiadásai..... | 19 |
| 3.5. A központi tartalékok felhasználása | 19 |
| FELHASZNÁLT IRODALOM | 20 |
| RÖVIDÍTÉSEK JEGYZÉKE | 23 |

VEZETŐI ÖSSZEFOGLALÓ

A költségvetés 2024. évi bevételeinek, kiadásainak és hiányának alakulására a 2023. és a 2024. évi makrogazdasági folyamatok – és ezek eltérései a költségvetés alapjául szolgáló kormányzati prognózisoktól – egyaránt hatással voltak. A 2023-ra prognosztizált 1,5%-os **gazdasági növekedés** helyett a magyar gazdaság teljesítménye 0,8%-kal visszaesett. 2024-ben a gazdaság visszatért a növekedési pályára, de ennek 0,6%-os mértéke elmaradt a 4,0%-os előrejelzéstől.

A leginkább számottevő visszaesés a **bruttó állóeszköz-felhalmozást** érintette: 2023-ban 6,7%, 2024-ben 9,9% volt a csökkenés az előző évhez képest. A vártnál alacsonyabb teljesítmény egyik fő oka a külső piacaink beszűkülésében keresendő.

A magyar gazdaság vártnál alacsonyabb teljesítménye tükröződött a **vállalkozások eredményességében** is, befizetések összességében 7,5%-kal alatta maradtak a 2024. évi költségvetés előkészítésekor kalkulált szintnek. Ezzel összefüggésben nem érték el az előírányt a társasági adóból (87,4%), a kisadózók tételes adójából (86,6%) és a kisvállalati adóból (94,7%) származó bevételek sem.

A makrogazdasági tényezők közül a **háztartások fogyasztásának** alakulása gyakorolta a legjelentősebb hatást a költségvetési bevételekre, mivel a központi költségvetés adóbevételeinek több, mint fele a fogyasztáshoz kapcsolódó adóbevételekből származott. A háztartások fogyasztási kiadásai 2023-ban 2,6 százalékponttal elmaradtak a kormányzati előrejelzés mértékétől, aminek következtében a 2023. évi áfabevétel 819,5 Mrd Ft-tal kisebb volt, mint a 2024. évi költségvetési törvényjavaslat kidolgozásakor kalkulált, a 2024. évi áfabevételek bázisául szolgáló 2023. évi várható bevétel összege. Az alacsonyabb bázis következtében a 2024. évi áfabevételek 1 197,8 Mrd Ft-tal az előírányzat alatt teljesültek, a jövedéki adóból származó bevételek pedig 3,7%-kal maradtak el a tervtől. Mindez annak ellenére következett be, hogy 2024-ben már reálértéken is dinamikusán (6,0%) emelkedett a háztartások fogyasztási kiadása. Igaz, az infláció mértéke (3,7%) alig több mint a fele volt a kormányzat által várt értéknek, ami – sok előnyös hatása mellett – visszafogta a fogyasztáshoz kapcsolt adók nominális összegének növekedését

A háztartások fogyasztásának alakulása a bérek nominális összegének, illetve reálértékének változásától is függ. A bruttó **átlagkereset** növekedése 2023-ban 1,6 százalékponttal alatta maradt a prognosztizált értéknek, 2024-ben viszont 2,9 százalékponttal meghaladta azt. Ezek eredőjeként a bérekkel arányos államháztartási bevételek (személyi jövedelemadó, szociális hozzájárulási adó, társadalombiztosítási járulékok) az előírányzottnál kissé magasabb összegben teljesültek. A bevételek kedvező alakulását erősítette az is, hogy a 15-74 év közötti népesség körében a **foglalkoztatási ráta** előző évhez képest 0,3%-kal emelkedett. A lassú gazdasági növekedés munkaerőpiaci hatása csak az üres álláshelyek számának csökkenésében mutatkozott meg.

A háztartások fogyasztási kiadásainak volumenét azonban elsősorban nem a bruttó átlagkeresetek nagysága, hanem azok reálértéke befolyásolja. 2023-ban – éves viszonylatban – a **keresetek reálértéke** a kormányzati várakozásokat meghaladó mértékben mérséklődött az éves átlagos 17,6%-os infláció eredményeképpen. A csökkenő tendencia azonban 2023. IV. negyedétől megfordult, és 2024-ben a reálkeresetek igen dinamikusán (9,0%-kal) nőttek, annak is köszönhetően, hogy az infláció alatta maradt a kormányzati 6,0%-os előrejelzésnek. Tanulságos, hogy a reálkeresetek növekedését – a feltételezésekkel ellentétben – nem követte

azonnal a háztartások fogyasztásának gyors bővülése, hanem a háztartások magatartását összeségében az jellemezte, hogy (tranzakcióból származó) megtakarításait mindaddig (2024. IV. negyedévéig) növelték, amíg azok reálértéke nem érte el a 2022. évi inflációs robbanás előtti szintet. A **kiskereskedelmi forgalom** volumenének 2024. évi negyedévenkénti alakulása jól szemlélteti a háztartások óvatos magatartását, az inflációs sokk előtti 2021. évi negyedéves adatokhoz viszonyítva fokozatosan emelkedett a kiskereskedelmi forgalom volumene, és 2022. utolsó negyedév után csak 2024. IV. negyedévében haladta meg a 2021. IV. negyedévi szintet.

A vártnál kedvezőtlenebb 2023. és 2024. évi gazdasági folyamatok kiadási többleteket is generáltak. A tervezésnél figyelembe vett értéknél magasabb 2023. évi infláció miatt a **nyugdíjasok** és a nyugdíjszerű ellátásokra jogosultak 2023 novemberében pótlólagos (3,1%-os) nyugdíjemelés kaptak, ami értelemszerűen beépült a 2024. évi nyugdíjemelés bázisába. A 2024. évi költségvetés előkészítésekor a 2023. évi átlagos inflációnál alacsonyabb inflációt prognosztizáltak, ami nem tett volna szükségessé pótlólagos nyugdíjemelést, így ennek fedezetével sem számoltak. Következésképpen a pótlólagos nyugdíjemelés nemcsak a 2023. évi, hanem a 2024. évi nyugdíjkiadási előirányzatok 3,3%-os (197,7 Mrd Ft-os) túllépéséhez is vezetett. Megjegyzendő, hogy 2024-ben a nyugdíjakat a 6,0%-os prognosztizált inflációnak megfelelő mértékkel emelték az év elején, az infláció azonban 3,7%-os volt, így a nyugdíjak reálértéke 2024-ben több mint két százalékkal emelkedett.

Az államháztartás **kamatkiadásainak** jelentős (16,4%-os, 509,7 Mrd Ft-os) növekedését a tervezett összeghez képest az okozta, hogy a globális és a hazai pénzpiaci körülmények nem kedveztek a kamatszintek gyors, az infláció mérséklődésének ütemével arányos csökkenésének. A jegybanki alapkamat 2024. évi szintje 70 bázisponttal meghaladta a költségvetés készítésénél alkalmazott technikai feltételezést. Az államadósságot pedig a prognosztizálnál magasabb kamatok mellett lehetett csak biztonságosan finanszírozni. A legnagyobb kamatkiadást az inflációkövető kamatozású lakossági állampapírok kamatának 2024. év eleji kifizetése jelentette, ennek teljesítése közel azonos volt a tervezett értékkel, mindössze csekélyebb mértékű, 4,8%-os túllépés keletkezett. A nagyarányú túlteljesülést főként az egyéb állampapírok vártnál magasabb hozamszintje okozta. A kamatkiadásokat növelte a forint gyengülése is, ami növelte a devizában fizetendő kamatok forintösszegét. Ez is hozzájárult a kamatkiadások túllépéséhez, mivel a költségvetési törvényjavaslat készítésekor a forint árfolyamának stabilitásával számoltak.

A forint gyengülése súlyosan érintette az **államadósság** összegének alakulását is. A forint árfolyamának a 2023. év végéhez képest bekövetkezett gyengülése a központi költségvetés adóssága devizában fennálló részének forintban számított nyilvántartási értékét 1 112,5 Mrd Ft-tal (a GDP 1,4%-ával) növelte meg a 2024. év végére. További, a GDP 0,3%-ának megfelelő mértékben növelte az államadósság egyéb tételeit (önkormányzati szektor adóssága, kormányzati szektorba tartozó egyéb szervezetek adóssága) Ha ez a növekedés nem következett volna be, akkor – minden más tényező változatlansága mellett – az **államadósság-mutató** értéke 2024. év végén – szemben a ténylegesen mért és emelkedést mutató 73,5%-kal, 72,1% lett volna, alatta maradv a mutató 2023. évi 73,2%-os értékének.

A költségvetés végrehajtása értékelésnek legfontosabb mutatószámai az államháztartás központi alrendszere pénzforgalmi hiányának és a kormányzati szektor eredményszemléletű hiányának a GDP-hez képesti alakulása, valamint az államadósság-mutató. Mindhárom mutató nevezőjében a **GDP nominális összege** áll. Ennek 2024. évi prognosztizált értéke

85 255,4 Mrd Ft volt. Az előzetes tényadat pedig 81 447,7 Mrd Ft, ami 4,5 százalékkal maradt el az előrejelzéstől. A hiány, illetve az államadósság tervezettnél magasabb összege mellett részben ez okozta az említett mutatóknak a költségvetési törvényben meghatározottnál kedvezőtlenebb értékeit.

Nemcsak a makrogazdasági folyamatok hatottak a 2024. évi költségvetésre, hanem a költségvetési bevételek és kiadások alakulása is visszahatott a gazdaság 2024. évi teljesítményére. E tekintetben ki kell emelnünk, hogy 2024-ben az **Európai Uniótól** várt költségvetési bevételnek alig több mint fele (50,7%) érkezett be a költségvetésbe, ami 1 221,3 Mrd Ft összegű bevételkiesést jelentett. Ezért a kormányzat az uniós támogatással megvalósítani tervezett fejlesztések elhalasztására, visszafogására kényszerült: az európai uniós fejlesztési kiadások a költségvetésben tervezett összegtől jelentősen 46,3%-kal, 1 670,6 Mrd Ft-tal elmaradtak. Ezt nem tudta kompenzálni, hogy a költségvetésben a hazai felhalmozási kiadások a tervezettnél 787,5 Mrd Ft-tal nagyobb összegben teljesültek. A két részköltségvetés teljesített kiadásainak egyenlege a tervezetthez képest -883,1 Mrd Ft, azaz 2024-ben ennyivel kevesebb forrást fordítottak a központi költségvetésből a nemzetgazdasági beruházások támogatására. Ez az egyik meghatározó oka volt a beruházások visszaesésének, különösen a közszférában.

BEVEZETÉS

Az Állami Számvevőszék (ÁSZ) az Állami Számvevőszékről szóló 2011. évi LXVI. törvény 5. § (13) bekezdése szerint feladatkörében elemzéseket és tanulmányokat készíthet. A jelen elemzés célja annak értékelése, hogy a 2024. évi költségvetési és makrogazdasági folyamatok miként hatottak a központi költségvetés hiányának és az államadósság-mutatónak az alakulására. Az elemzés bemutatja, hogy a makrogazdasági folyamatok következtében a költségvetés mely jelentősebb előirányzatai esetében volt az év végén túlteljesülés vagy alulteljesülés.

A Magyarország 2024. évi központi költségvetéséről szóló 2023. évi LV. törvény (Kvtv.) költségvetési előirányzatainak törvényi módosítására nem került sor, ezért az elemzés a teljesítési adatokat az eredeti törvényi előirányzatokkal veti össze.

MÓDSZERTAN

Az elemzésben a nyilvánosan elérhető statisztikai adatok, előrejelzések és elemzések alapján mutatjuk be a makrogazdasági folyamatokat, illetve az ÁSZ részére szolgáltatott adatok alapján a 2024. évi központi költségvetés lényeges előirányzatainak alakulását.

Az elemzésben felhasználtuk az egyes minisztériumoktól, a Nemzeti Adó- és Vámhivaltaltól (NAV) és a Magyar Államkincstártól (Kincstár) igényelt adatforrásokat, másfelől a Központi Statisztikai Hivatal (KSH), az Államadósság Kezelő Központ Zrt. (ÁKK Zrt.) és a Magyar Nemzeti Bank (MNB) nyilvános adminisztratív és statisztikai adatait, valamint a témában elérhető szakmai elemzéseket, jelentéseket, publikációkat, valamint a 2024. évi költségvetési törvényjavaslatról készített ÁSZ véleményt.

A makrogazdasági mutatók értékelésénél kiindulási alapnak tekintettük a 2024. évi költségvetési törvényjavaslat indokolásában közzétett a 2023. és 2024. évekre vonatkozó kormányzati makrogazdasági prognózist.

A költségvetési fejezetek bevételeinek és kiadásainak elemzése a Kvtv. és a Magyarország 2024. évi központi költségvetéséről szóló törvény végrehajtásáról szóló törvényjavaslat (zárszámadási törvényjavaslat, Ztv.) alapján történt.

Az elemzésben a 2025. október 1-ig elérhető adatokat használtuk fel.

1. AZ ÁLLAMHÁZTARTÁS KÖZPONTI ALRENDSZERE HIÁNYÁNAK ÉS AZ UNIÓS MÓDSZERTAN SZERINTI HIÁNYNAK AZ ALAKULÁSA

A Kvtv. az államháztartás központi alrendszerének 2024. évi hiányát 2 514,8 Mrd Ft-ban állapította meg. Az államháztartás központi alrendszere 3 948,3 Mrd Ft pénzforgalmi hiánnyal zárta a 2024. évet, ami a Kvtv.-ben tervezett hiánynál 1 433,5 Mrd Ft-tal magasabb (az előirányzat 157,0%-a), ugyanakkor a 2023. év végi hiánynál 487,2 Mrd Ft-tal alacsonyabb összegű.

A költségvetés 2024. évi részkielégítései tervezett és teljesült adatait az 1. sz. táblázat mutatja be.

1.sz. táblázat

A részkielégítések teljesülése a 2024. évben (Mrd Ft-ban és %-ban)

| Megnevezés | 2024. évi Kvtv. előirányzat (Mrd Ft) | 2024. évi teljesítés összege (Mrd Ft) | 2024. évi teljesítés / 2024. évi Kvtv. előirányzat | 2024. évi teljesítés – 2024. évi előirányzat (Mrd Ft) |
|---|--------------------------------------|---------------------------------------|--|---|
| Hazai működési kiadás | 34 150,2 | 36 317,7 | 106,3% | 2 167,5 |
| Hazai működési bevétel | 34 150,2 | 35 911,3 | 105,2% | 1 761,1 |
| Hazai működési költségvetés egyenlege | 0,0 | -406,4 | - | -406,4 |
| Hazai felhalmozási kiadás | 2 999,1 | 3 786,6 | 126,3% | 787,5 |
| Hazai felhalmozási bevétel | 1 610,3 | 1 063,2 | 66,0% | -547,1 |
| Hazai felhalmozási költségvetés egyenlege | -1 388,8 | -2 723,4 | 196,1% | -1 334,6 |
| Európai uniós fejlesztési kiadás | 3 605,8 | 1 935,2 | 53,7% | -1 670,6 |
| Európai uniós fejlesztési bevétel | 2 479,8 | 1 116,7 | 45,0% | -1 363,1 |
| Európai uniós fejlesztési költségvetés egyenlege | -1 126,0 | -818,5 | 72,7 | 307,5 |

Forrás: Kvtv. és Ztv. adatai alapján, ÁSZ számítás és szerkesztés. A táblázatban szerepeltetett arányokat és eltéréseket a M Ft-ra (és nem a Mrd Ft-ra történő kerekítéssel) történő műveletek alapján számoltuk ki.

Az 1. sz. táblázat adatai alapján látható, hogy az államháztartás központi alrendszerének hiánya a hazai működési költségvetés 406,4 Mrd Ft-os, a hazai felhalmozási költségvetés 2 723,4 Mrd Ft-os, valamint az európai uniós fejlesztési költségvetés 818,5 Mrd Ft-os hiányából tevődött össze. A **hazai működési költségvetésben** a tervezetthez képest a bevételek 5,2%-kal, míg a kiadások 6,3%-kal magasabb összegben teljesültek, így a nullszaldósra tervezett egyenleg ellenére a hazai működési költségvetés deficitessé lett. A **hazai felhalmozási költségvetés** hiánya a tervadatnak nagyságrendileg a duplája (1 334,6 Mrd Ft-tal több) lett, amit a felhalmozási bevételek tervezettől 34,0%-kal történő elmaradása és a felhalmozási kiadások 26,3%-kal nagyobb teljesítése okozott. Az **európai uniós fejlesztési költségvetés** hiánya a tervezettnél 27,3%-kal (307,5 Mrd Ft-tal) kisebb lett, mivel bár az uniós fejlesztési bevételek 55,0%-kal (1 363,1 Mrd Ft-tal) alacsonyabb összegben teljesültek, az uniós fejlesztési kiadások még nagyobb összeggel 1 670,6 Mrd Ft-tal elmaradtak az előirányzattól.

A tervezettnél magasabb összegű pénzforgalmi hiány hátterében **bevételi oldalon** egyfelől az állt, hogy 2024. évben a tervezetthez képest **1 383,3 Mrd Ft-tal kevesebb adóbevétel teljesült a központi költségvetésben**. Az adóbevételek főbb adócsoportok szerinti alakulását a 2. sz. táblázat foglalja össze.

A főbb adócsoportok bevételeinek alakulása a 2024. évben (Mrd Ft-ban és %-ban)¹

| Megnevezés | 2024. évi Kvtv. előirányzat (Mrd Ft) | 2024. évi teljesítés összege (Mrd Ft) | 2024. évi teljesítés / 2024. évi Kvtv. előirányzat | 2024. évi teljesítés – 2024. évi előirányzat (Mrd Ft) |
|---|--------------------------------------|---------------------------------------|--|---|
| Gazdálkodó szervezetek befizetései összesen | 3 757,9 | 3 476,1 | 92,5% | -281,8 |
| Fogyasztáshoz kapcsolódó adók összesen | 11 041,3 | 9 933,9 | 90,0% | -1 107,4 |
| Lakosság költségvetési befizetései összesen | 4 857,2 | 4 863,1 | 100,1% | 5,9 |
| Összesen | 19 656,4 | 18 273,1 | 93,0% | -1 383,3 |

Forrás: Ztv. és a Kvtv. alapján, ÁSZ számítás és szerkesztés. A táblázatban szerepeltetett arányokat és eltéréseket a M Ft-ra (és nem a Mrd Ft-ra történő kerekítéssel) történő műveletek alapján számoltuk ki.

Másfelől a bevételi oldalon kiemelendő, hogy a Kvtv.-ben tervezett **európai uniós bevételekből**² 2024-ben a törvényi előirányzatnak (2 479,8 Mrd Ft) az 50,7%-a (az előirányzatnál 1 221,3 Mrd Ft-tal kevesebb) teljesült.

Az adóbevételek és az uniós bevételek alulteljesülése ellenére az összes bevétel csak 0,4%-kal (149,1 Mrd Ft-tal) maradt el a tervezettől. A jelentősebb többletbevételek a következők voltak:

Az **állami vagyonnal kapcsolatos befizetések** az előirányzathoz képest 274,6 Mrd Ft-tal magasabb összegben teljesültek, aminek háttérében a nagyobb összegű kvótaértékesítésből és a társaságokkal kapcsolatos bevételekből (osztalék befizetések, tőke kivonás) származó jóváírások álltak. Az államadósság finanszírozásával összefüggő **kamatbevételek** a tervezetthez képest 88,3%-kal (351,6 Mrd Ft-tal) magasabb összegben teljesültek, amit elsősorban az eredményezett, hogy a Magyar Állam az MNB-től 2024. év decemberében összesen 1 077,0 Mrd Ft értékben államkötvényeket vásárolt vissza lejáratukat megelőzően, aminek következtében összesen 322,0 Mrd Ft összegű pénzforgalmi kamatbevétel keletkezett.

Fontos megjegyezni, hogy a fentiekén kívül a központi költségvetésben a költségvetési szervek és fejezeti kezelésű előirányzatok bevételei, valamint az állami beruházási fejezet bevételei is magasabb összegben teljesültek a tervezett összegnél, azonban a többletbevételek egy része a költségvetésen belüli pénzmozgásokhoz kapcsolódott, azaz költségvetési kiadásként és bevételként is megjelent, így a pénzforgalmi hiány szempontjából ezen tranzakciók semlegesek voltak.

Össességében 2024-ben a központi alrendszer kiadásai 3,2%-kal (1 284,4 Mrd Ft-tal) nagyobb összegben teljesültek az előirányzathoz képest.

Jelentős összegű nem tervezett kifizetések voltak: az államadósság finanszírozásával összefüggő **kamatkiadások (509,7 Mrd Ft)**, az **állami vagyonnal kapcsolatos kiadások (325,2 Mrd Ft)**, a **nyugellátások (197,7 Mrd Ft)**, az **állami beruházási fejezet kiadásai (224,3 Mrd Ft)**. Emellett a **költségvetési szervekkel és szakmai fejezeti kezelésű előirányzatokkal** kapcsolatos

¹ A táblázat nem tartalmazza az E. Alap és az Ny. Alap adó- és járulékbévételeit.

² Nem teljesen azonos a korábban ismertetett európai uniós fejlesztési bevételekkel.

sorokon a tervezettnél nagyobb összegű kifizetések történtek. Ezek egy részére a költségvetésben más címen (pl. céltartalékok, Rezsivédelmi Alap) megtervezett előirányzatok átcsoportosítása nyújtott fedezetet.

A 2024. évi **uniós módszertan szerinti hiánycél (maastrichti hiány)** a Kvtv. indoklásában a GDP 2,9%-ában került meghatározásra, a kormányzati szektor 2 474,2 Mrd Ft összegű tervezett hiánya és a nominális GDP 85 255,4 Mrd Ft tervezett összegének hányadosaként. **Ezt a hiánycélt** a Kormány módosította, a 2024 áprilisában nyilvánosságra hozott Konvergencia Programban a GDP 4,5%-ában határozta meg, azzal számolva, hogy a kormányzati szektor hiánya 3 649,4 Mrd Ft-ra emelkedik, a nominális GDP összege pedig 81 069,7 Mrd Ft lesz. A 2025. októberi EDP-jelentés szerint **2024. év végén a kormányzati szektor hiánya a GDP 5,0%-a** volt.

2. A 2024. ÉVI PÉNZFORGALMI HIÁNYRA ÉS AZ ÁLLAMADÓSSÁG-MUTATÓ ALAKULÁSÁRA HATÓ FŐBB MAKROGAZDASÁGI FOLYAMATOK

3. sz. táblázat

A makrogazdasági mutatók előrejelzett értékei és azok tényleges alakulása 2023-ban és 2024-ben

| | 2023 | | | 2024 | | |
|--|--|-------------------------|--------|--|-------------------------|---------------|
| | Nemzeti és nemzetközi előrejelzések átlaga | Kormányzati előrejelzés | Tény | Nemzeti és nemzetközi előrejelzések átlaga | Kormányzati előrejelzés | Előzetes tény |
| GDP volumenének növekedése % | 0,6 | 1,5 | -0,8 | 3,3 | 4,0 | 0,6 |
| GDP értéke folyó áron (milliárd forint) | - | 77 629 | 75 293 | - | 85 255 | 81 448 |
| GDP deflátor,% | - | 14,8 | 15,1 | - | 5,6 | 7,6 |
| Fogyasztói árindex (éves átlag) % | 17,4 | 15,0 | 17,6 | 4,9 | 6,0 | 3,7 |
| Bruttó bér-és keresettömeg év/év % | - | 15,5 | 14,9 | - | 10,7 | 12,4 |
| A növekedés forrásai: százalékos változás, változatlan áron | | | | | | |
| Háztartások fogyasztása | - | 0,2 | -1,5 | - | 2,8 | 4,9 |
| Ebből: háztartások fogyasztási kiadása | -1,8 | -0,1 | -2,7 | 2,9 | 3,2 | 6,0 |
| Közösségi fogyasztás | - | 0,3 | 3,8 | - | 1,1 | -4,2 |
| Bruttó állóeszköz-felhalmozás | -4,1 | -4,8 | -6,7 | 2,4 | 3,7 | -9,9 |
| Külső egyensúly | | | | | | |
| Folyó fizetési mérleg egyenlege (milliárd euró) | - | -5,5 | -0,2 | - | -2,3 | 3,1 |
| Foglalkoztatás és bérek | | | | | | |
| Foglalkoztatottak számának növekedése, % | -0,3 | 0,0 | 0,6 | 0,4 | 0,4 | 0,0 |
| Bruttó átlagkereset növekedése, % | 13,5 | 15,6 | 14,0 | 10,2 | 10,3 | 13,2 |
| Technikai feltevések | | | | | | |
| HUF/EUR árfolyam, éves átlag | - | 388,5 | 382,0 | - | 385,5 | 395,2 |
| Brent olajár (USD/hordó, éves átlag) | - | 83,2 | 82,5 | - | 79,6 | 80,5 |
| Jegybanki alapkamat (Reuters) % | - | 10,5 | 12,8 | - | 5,8 | 6,5 |

Forrás: A kormányzati előrejelzések tekintetében a 2024. évi Kvtv. javaslat indoklásának melléklete, a tényadatok tekintetében a Ztv. melléklete (85.o.). A Nemzeti és nemzetközi előrejelzések átlaga tekintetében az Európai Bizottság, az IMF, a Századvég, a Makronóm Intézet, és az MNB 2023. tavaszi előrejelzései alapján ÁSZ szerkesztés és számítás

Elemzésünkben azokat a makrogazdasági folyamatokat emeljük ki, amelyek jelentős befolyást gyakoroltak a költségvetési folyamatokra. Az értékeléshez a 3. sz. táblázatban bemutatjuk néhány mérvadó hazai és nemzetközi elemző intézet előrejelzéseinek átlagát, a kormányzati előrejelzések értékeit és a tényezők értékének tényleges alakulását. Látható, hogy a 2024. évet tekintve a kormányzati előrejelzések az elemző intézetek előrejelzéseinek átlagától csak csekély mértékben térnek el, azaz 2023. tavaszán és nyarán jóval kedvezőbb kilátásokkal lehetett a 2024. évi költségvetés tervezését megkezdni. Ugyanakkor az elemző

intézetek 2023 tavaszán már számoltak a háztartások fogyasztási kiadásainak – később ténylegesen bekövetkező és a költségvetési bevételeket súlyosan érintő – jelentős visszaesésével, szemben a csak csekély csökkenést valószínűsítő kormányzati prognózissal.

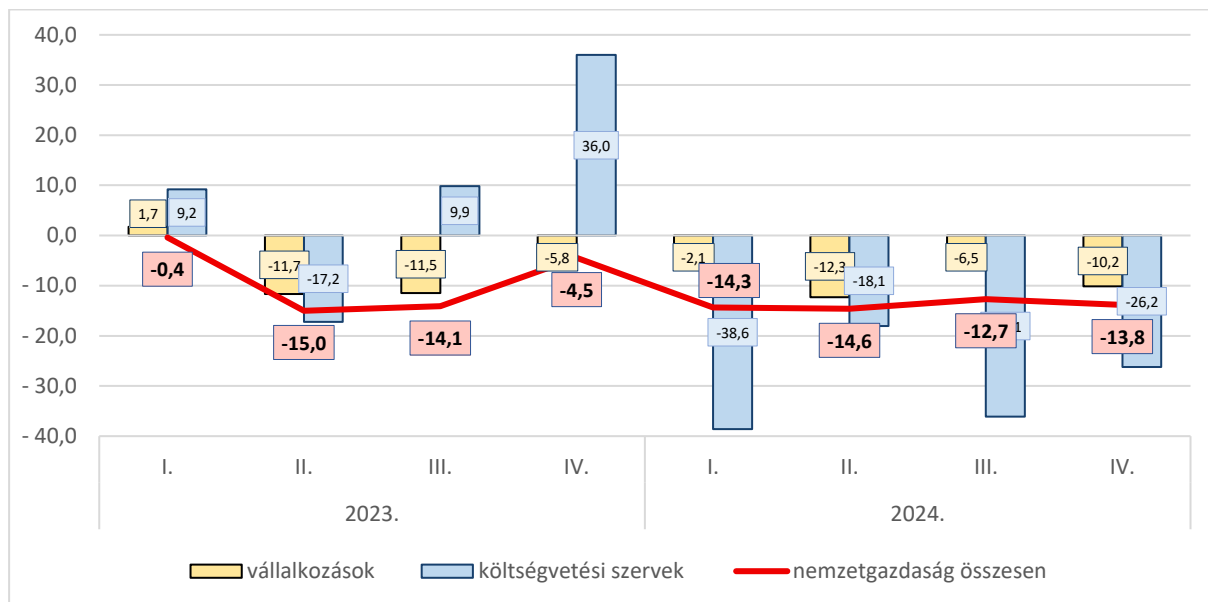
A **gazdaság teljesítményének** a (2022. évhez képest történt) 2023. évi 0,8%-os visszaesése eredményeképpen a 2023. évi költségvetésben a bevételek elmaradtak a tervezett szinttől, ami egyúttal csökkentette több adó- és járulékbevételek 2024. évi bázisát is. A magyar gazdaság teljesítménye 2024-ben a szezonálisan és naptárhatással kiigazított és kiegyensúlyozott adatok alapján 0,6%-kal nőtt az előző évhez képest, ami a 2024. évi költségvetés alapját képező makrogazdasági prognózisban szereplő 4,0%-os előrejelzéstől elmaradt. Ez kedvezőtlen hatással volt a 2024. évi költségvetés végrehajtására.

2.1. A költségvetés bevételeire ható makrogazdasági tényezők

2024. év egészét tekintve a gazdaság teljesítményén belül a bruttó felhalmozás csökkent a legnagyobb mértékben (15,8%-kal), ezen belül a **bruttó állóeszköz-felhalmozás** 9,9%-kal esett vissza. A **nemzetgazdasági beruházások volumene** a nyers adatok szerint 2024. év egészében 14,3%-kal csökkent az előző évhez képest. A beruházások visszaesésének egyik fő oka az volt, hogy a költségvetésben a hazai felhalmozási kiadások a tervezettnél ugyan nagyobb összegben teljesültek (26,3%-kal, 787,5 Mrd Ft-tal), azonban ez nem tudta kompenzálni az európai uniós fejlesztési kiadások tervezettől jelentősen (46,3%-kal) elmaradó összegét. A két részköltségvetés teljesített kiadásainak egyenlege a tervezetthez képest -883,1 Mrd Ft, azaz 2024-ben ennyivel kevesebb forrást fordítottak a központi költségvetésből a nemzetgazdasági beruházások támogatására.

A beruházások visszaesése inkább a gyenge gazdasági konjunktúrával, mintsem finanszírozási nehézségekkel lehetett összefüggésben. Az exportra termelő cégek kapacitásbővítését a külső piacok gyengélkedése fogta vissza, míg a belföldi piacon - az uniós forráshiány mellett - az üzleti bizalmi index romló trendje jelentette a fékezőerőt. A beruházások volumene kilenc egymást követő negyedévben – 2022. IV. negyedévtől kezdve – csökkent az előző év azonos időszakához képest. Ezt szemlélteti az 1. sz. ábra.

A nemzetgazdasági beruházások volumenindexei gazdálkodási forma szerint, negyedévente, 2023. I. - 2024. IV. negyedév (előző év azonos időszakához viszonyítva, %)



Forrás: KSH STADAT 3.2.1.5. és Beruházás gyorstájékoztató alapján, ÁSZ szerkesztés

A 2024. évben az egy évvel korábbihoz képest a termékkivitel értéke 0,2%-kal, a termékbehozatalé 2,4%-kal csökkent, a **termék-külkereskedelmi többlet** 3 582,5 Mrd Ft-ot tett ki. 2024-ben a szolgáltatás külkereskedelem aktívuma 4 449,9 Mrd Ft volt, ami a kivitel 7,9%-os, és a behozatal 6,5%-os növekedéséből adódott. 2024-ben az import visszaesésének elsődleges oka a gyenge belső kereslet volt, különösen a beruházások csökkenése miatt, míg az exportot a külső kereslet hiánya korlátozta.

A 2024. évi Kvtv. tervezésekor vártnál alacsonyabb gazdasági teljesítmény hatással volt a vállalkozások eredményességére is, ami a költségvetés számára adóbevétel-kiesést okozott. A gazdálkodó szervezetek befizetései összességében 7,5%-kal maradtak el a tervezett összeghez képest. A **társasági adó** (tao) az éves előirányzat 87,4%-ban, 1 007,9 Mrd Ft-ban teljesült. Ennek egyik oka a vállalkozások 2023. évi vártnál kedvezőtlenebb teljesítménye, mivel a 2023. évi eredmény utáni adókötelezettség elszámolására 2024-ben került sor. (2022-höz képest 2023-ban a tao visszautalások 20,0%-kal, míg a befizetések csak 3,1%-kal nőttek). Ugyanakkor ellensúlyozta a bevételkiesés hatását, hogy 2024-ben a 2023. év után érvényesített adókedvezmény 71,1 Mrd Ft volt, a tervezett 123,7 Mrd Ft-tal szemben. A **kisadózók tételes adója** (kata) esetében az adóalanyok számának a tervezetthez képest nagyobb arányú csökkenése 10,4 Mrd Ft-os elmaradáshoz vezetett, míg a **kisvállalati adóból** (kiva) származó bevételek 2024-ben 94,7%-ban teljesültek (215,6 Mrd Ft). A kiva alulteljesülését még az sem tudta kompenzálni, hogy az adóalanyok száma a tárgyévben 5,0%-kal nőtt (94,9 ezer vállalkozásra), valamint a kifizetett bruttó átlagkeresetek a 2024-ben a tervezetthez képest nagyobb ütemben növekedtek.

A makrogazdasági tényezők közül a GDP felhasználási oldalán a **háztartások fogyasztásának** alakulása gyakorolja a legjelentősebb hatást a költségvetési bevételekre, mivel a központi költségvetés adóbevételeinek több, mint fele a fogyasztáshoz kapcsolódó

adóbevételekből származik. 2024. év egészét tekintve a **háztartások tényleges fogyasztása**³ a 2024. évi költségvetés tervezésekor vártnál (2,8%) nagyobb mértékben, 4,9%-kal nőtt, míg a várt növekedéshez (1,1%) képest a közösségi fogyasztás 4,2%-kal csökkent, ezek együttes eredményeként a végső fogyasztás volumene 3,4%-kal növekedett.

A háztartások fogyasztási kiadásainak 2024. évi növekedéséhez kapcsolódóan fontos kiemelni, hogy a 2022. közepétől megugró infláció következtében a **kiskereskedelmi forgalom** volumenének korábbi dinamikus növekedése megtört, és 2023-tól csökkenés következett be. Ezt mutatja be a 4. sz. táblázat.

4. sz. táblázat

A kiskereskedelmi forgalom szezonális és naptárhatástól megtisztított volumenindexei negyedévente (2021 = 100,0%)

| Időszak | Volumenindex |
|---------------------|--------------|
| 2022. I. negyedév | 107,3 |
| 2022. II. negyedév | 108,0 |
| 2022. III. negyedév | 103,9 |
| 2022. IV. negyedév | 101,5 |
| 2023. I. negyedév | 97,4 |
| 2023. II. negyedév | 96,4 |
| 2023. III. negyedév | 96,8 |
| 2023. IV. negyedév | 97,5 |
| 2024. I. negyedév | 98,6 |
| 2024. II. negyedév | 99,1 |
| 2024. III. negyedév | 99,8 |
| 2024. IV. negyedév | 100,2 |

Forrás: KSH STADAT 2.2.1.9 táblázat adatai alapján ÁSZ szerkesztés

A 4. sz. táblázat adatai alapján látható, hogy a csökkenés mértéke 2023. III. negyedévtől kezdve negyedévről-negyedévre néhány tized százalékot mérséklődött, de a kiskereskedelmi forgalom volumene csak 2024. IV. negyedévben haladta meg a viszonyítás alapjául szolgáló 2021. év azonos időszakának értékét. Ez jól szemlélteti, hogy a háztartások - a reálkeresetek 2024. évi dinamikus emelkedés ellenére - csak óvatosan növelték fogyasztásukat. Ugyanakkor a háztartások fogyasztási kiadásainak növekedése dinamikusabb volt, mint a kiskereskedelmi forgalom bővülése, mivel a háztartások fogyasztása a szolgáltatások vásárlása irányába tolódott el.

A háztartások fogyasztását elkölthető jövedelmük mellett leginkább **megtakarításaik** befolyásolják. A 2. sz. ábrán látható, hogy a háztartások nettó pénzügyi vagyona nominális értékben 2022 óta folyamatosan emelkedett. Ugyanakkor a 2022. évi magas infláció a nettó vagyon reálértékét jelentősen mérsékelte: a 2023. I. negyedévi nettó vagyon reálértéke 88,5%-a volt a 2022. I. negyedévinek. A nagyarányú csökkenésre az egyes háztartások természetesen különbözőképpen válaszoltak, összességükben azonban még nagyobb ütemben növelték megtakarításaikat.

Ezt legszemléletesebben a **megtakarítások tranzakcióknak**⁴ köszönhető növekedése

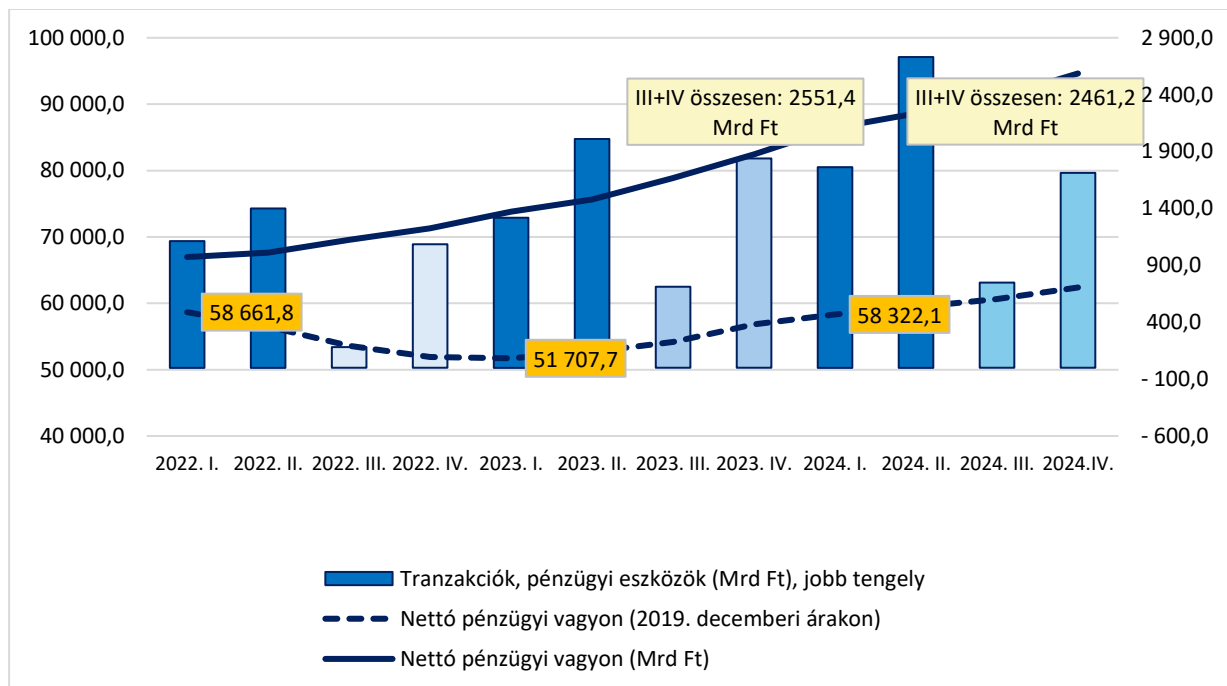
³ A háztartások tényleges fogyasztása megegyezik a háztartások fogyasztási kiadásainak és a kormánytól, illetve a háztartásokat segítő nonprofit intézményektől kapott természetbeni társadalmi juttatásoknak az összegével.

⁴ A megtakarítások növekedése alapvetően tranzakciókból (pl.: a beszerzések és az eladások pozitív egyenlegéből), illetve a meglévő megtakarítások pozitív átértékelődéséből ered.

mutatja. A tranzakciós egyenlegek alakulásában kivehető egy éven belüli negyedéves ciklus: a második és a negyedik negyedévben az átlagosnál magasabb, a harmadik negyedévben pedig alacsonyabb az egyenleg. Ezért a változások leginkább az azonos negyedévek egyenlegeinek összehasonlításával értékelhetők. Azt látjuk, hogy a tranzakciók egyenlege 2023. I. – 2024. III. negyedéve közt minden negyedévben jelentősen meghaladta az előző év azonos negyedévének egyenlegét. A dinamikus növekedés tehát 2024. IV. negyedévéig folytatódott, a tranzakciókból eredő pénzügyi vagyon változás ebben a negyedévben már visszaesett a 2023. IV. negyedévihez képest. Összességében pedig látható, hogy 2024. második félévében már kisebb összegű volt a tranzakciókból eredő növekedés, mint 2023. II. félévében. Figyelemreméltó, hogy a fordulat azután következett be, amikor a háztartások megtakarításainak reálértéke ismét elérte a 2022. I. negyedévi szintet. A számok azt mutatják, hogy a 2022. évi inflációs sokknak „hosszú volt a karja”, mivel – az erre képes – háztartásokat arra készítette, hogy a tranzakciók összegét mindaddig (2024. IV. negyedévéig) egyre dinamikusabban növeljék, amíg azok reálértéke el nem éri az inflációs sokk előtti szintet. Ennek az óvatos magatartásnak pedig számottevő hatása volt a 2023. és 2024. évi költségvetési bevételekre.

2. sz. ábra

A háztartások nettó pénzügyi vagyona, valamint a pénzügyi eszközök tranzakciók miatti változása 2022. I. negyedév-2024. IV. negyedév között (Mrd Ft)



Forrás: MNB (2024b) és KSH STADAT 1.2.1.2. alapján, ÁSZ számítás és szerkesztés. Reálérték számítása: 2019. december= 100%

Az áfabevételek teljesülését a legnagyobb mértékben a háztartások fogyasztási kiadása határozza meg, ez azonban 2023-ban 2,6 százalékponttal elmaradt a kormányzati előrejelzés mértékétől. Ennek következtében a 2023. évi áfabevétel 819,5 Mrd Ft-tal kisebb volt, mint a 2024. évi költségvetési törvényjavaslat kidolgozásakor kalkulált, a 2024. évi áfabevételek bázisául szolgáló 2023. évi várható bevétel összege. Az alacsonyabb bázis következtében a **2024. évi áfabevételek** a tervezettnél 1 197,8 Mrd Ft-tal alacsonyabb összegben, az előirányzat 86,0%-ában teljesültek. A bázishatás mellett az elmaradást leginkább a bruttó

állóeszközfelhalmozás és a közösségi fogyasztás csökkenése okozta. Az előbbi kedvezőtlen hatásokat némiképpen ellensúlyozta, hogy a háztartások fogyasztási kiadása 2024-ben az eredetileg tervezett 3,2%-os növekedés helyett 6,0%-kal emelkedett, míg a kiskereskedelmi forgalom az előző évhez képest 2,6%-kal növekedett. A fogyasztói árak azonban a prognosztizálnál alacsonyabban alakultak, ami csökkentően hatott az áfabevételekre.

A **jövedéki adóból** származó bevételek az előirányzat 96,3%-ban (1 615,2 Mrd Ft) teljesültek, az elmaradás 62,5 Mrd Ft volt. Ennek oka a 2024. évben forgalomba hozott jövedéki termékek mennyiségének csökkenése, amelyben szerepe volt a januári adómérték emeléseknek és a dohánytermékekre vonatkozó júliusi jogszabályváltozás előtti készletezés növekedésének. A jövedéki adóbevétel 56,3%-át adta az üzemanyagok utáni jövedéki adóbevétel, amely 98,9%-ban teljesült. A dohánytermékek utáni jövedéki adóbevétel 92,8%-ban, az alkoholtermékek utáni jövedéki adóbevétel 93,7%-ban teljesült.

A bérarányos adó- és járulékbevételek teljesülése szempontjából kiemelt jelentőségű a **munkaerőpiaci folyamatok** alakulása. A 15-74 év közötti népesség körében a foglalkoztatási ráta 2024. átlagában 65,1% volt, ami az előző évhez képest 0,3%-os növekedést jelent. 2024. év egészét tekintve az üres álláshelyek száma összeségében 9,7 ezerrel csökkent, ami főként a versenyszférához köthető. A két éve stagnáló gazdaság ellenére a foglalkoztatás szintje 2023-ban és 2024-ben sem csökkent, ami összességében kedvezően hatott a 2024. évi költségvetésben az adó- és járulékbevételek teljesülésére.

A **bruttó átlagkereset növekedése** 2024-ben némileg alacsonyabb volt a 2023-ban tapasztaltnál képest, értéke 2024-ben 646,6 ezer forint volt, ami 13,2%-os növekedést jelent az előző évhez képest. A keresetek magas növekedési üteme mellett az infláció alacsony volt 2024-ben, így a **reálkeresetek** a 2023. évi 3,1%-os csökkenés után 2024-ben 9,0%-kal emelkedtek. 2024-ben a fogyasztói árak átlagosan 3,7%-kal haladták meg az előző évi azonos időszaki értékeket, ezzel az év végére az inflációs mutató a jegybanki 2-4%-os toleranciasáv fölé került.

Az előbbieken ismertetett kedvező munkaerőpiaci folyamatok következtében a bérekkel arányos államháztartási bevételek az előirányzatnál kissé magasabb összegben teljesültek. A **személyi jövedelemadó** (szja) bevételek 2024-ben az éves előirányzat 100,6%-át (4 503,5 Mrd Ft) érték el. Ez több tényező eredménye, egyrészt a tervezettnél jobban nőtt a bruttó átlagkereset, másrészt a 2024. évi minimálbér emelés⁵ már 2023. december 1-től megtörtént, így az abból származó szja bevételi többlet már januárban teljesült. 2024-ben az adókedvezmények köre nem bővült, azok a bevételek 10,4%-t tették ki, ami 0,5 százalékponttal kevesebb a bázis időszakénál, az szja bevételek adókedvezményeknél nagyobb növekedése miatt. Az szja mellett a társadalombiztosítás pénzügyi alapjait megillető **szociális hozzájárulási adó- és járulékok** összességében a tervezettnél 39,4 Mrd Ft-tal magasabb összegben teljesültek.

Az **illetékbevételek** 2024-ben az előirányzat 93,4%-ban, 261,5 Mrd Ft-ban teljesültek. Mivel az illetékek meghatározó része (74,1%-a) ingatlanhoz kapcsolódó visszterhes vagyonátruházási illeték volt, annak 79,8%-os teljesülése határozta meg az illetékbevételek alakulását. A 2024. évben létrejött lakáspiaci tranzakciók száma (153 ezer) 29,0%-kal emelkedett az előző évhez képest, amivel visszatért a hosszú távú átlagos éves tranzakciószám közelébe.

⁵ A minimálbér 266,8 e Ft-ra (15%-kal), a garantált bérminimum 326 e Ft-ra (10%-kal) emelkedett.

2.2. A költségvetés kiadásaira ható makrogazdasági tényezők

Az adósságszolgálattal összefüggő kamatkidadások a tervezett 3 103,4 Mrd Ft helyett 16,4%-kal (509,7 Mrd Ft-tal) magasabban, 3 613,1 Mrd Ft összegben teljesültek. A kamatkidadások teljesítését az 5. sz. táblázat mutatja be.

5. sz. táblázat

A devizában fennálló adósság és a forintban fennálló adósság kamatkidadásainak teljesítése Mrd Ft-ban és %-ban

| Kiadási előirányzat | Eredeti előirányzat (Mrd Ft) | Teljesítés (Mrd Ft) | Teljesítés/Eredeti előirányzat (%) | Teljesítés - Eredeti előirányzat (Mrd Ft) |
|---|------------------------------|---------------------|------------------------------------|---|
| Nemzetközi pénzügyi szervezetektől felvett devizahitelek kamata | 58,0 | 53,6 | 92,3% | -4,4 |
| Egyéb devizahitelek kamata | 8,7 | 18,4 | 210,5% | 9,7 |
| Nemzetközi devizakötvények | 320,9 | 409,8 | 127,7% | 88,9 |
| Belföldi devizakötvények | 30,7 | 33,9 | 110,4% | 3,2 |
| Egyéb devizaműveletek kamatelszámolásai | 2,6 | 5,6 | 210,7% | 2,9 |
| Nemzetközi pénzügyi szervezetektől felvett forintbitelek kamata | 50,8 | 60,2 | 118,4% | 9,3 |
| Hiányt finanszírozó és adósságmegújító államkötvények kamatelszámolásai | 1 198,1 | 1 491,1 | 124,5% | 293,0 |
| Lakossági kötvények | 1 228,6 | 1 287,2 | 104,8% | 58,6 |
| Diszkont kincstárjegyek kamatelszámolása | 119,4 | 177,0 | 148,2% | 57,6 |
| Lakossági kincstárjegyek kamatelszámolása | 80,0 | 73,7 | 92,1% | -6,3 |
| Repóügyletek kamatelszámolásai | 5,4 | 2,7 | 49,3% | -2,8 |
| Összesen | 3 103,4 | 3 613,1 | 116,4% | 509,7 |

Forrás: Kvtv. és Ztv. alapján, ÁSZ számítás és szerkesztés. A táblázatban szerepeltetett arányokat és eltéréseket a M Ft-ra (és nem a Mrd Ft-ra történő kerekítéssel) történő műveletek alapján számoltuk ki.

Az adósságszolgálattal összefüggő kamatkidadások tervezettnél nagyobb összegéhez leginkább a „**Hiányt finanszírozó és adósságmegújító államkötvények kamatelszámolásai**” (+293,0 Mrd Ft, +24,5%) a „**Nemzetközi devizakötvények**” (+88,9 Mrd Ft, +27,7%) és a „**Diszkont kincstárjegyek kamatelszámolása**” (+57,6 Mrd Ft, +48,2%) előirányzatok kamatkidadásai járultak hozzá. A kamatkidadások teljesülését az időszakban befolyásolta egyfelől a többletkibocsátás a deviza- és forint alapú államkötvényekből a költségvetés tervezettnél magasabb összegű finanszírozási igénye okán, másfelől az állampapírpiaci referenciahozamok tervezettnél magasabb szintje. A lakossági kötvények kamata is túllépte az előirányzatot, 58,6 Mrd Ft-tal, ez azonban csak 4,8%-os túlteljesítést jelentett.

A **hazai állampapírpiaci referenciahozamok** terén a 2023. évi jelentős mértékű csökkenést követően 2024-ben a hosszabb futamidők esetében 1 százalékponthoz közeli emelkedés, míg a rövid oldalon 1 százalékpontot meghaladó mértékű csökkenés volt tapasztalható.

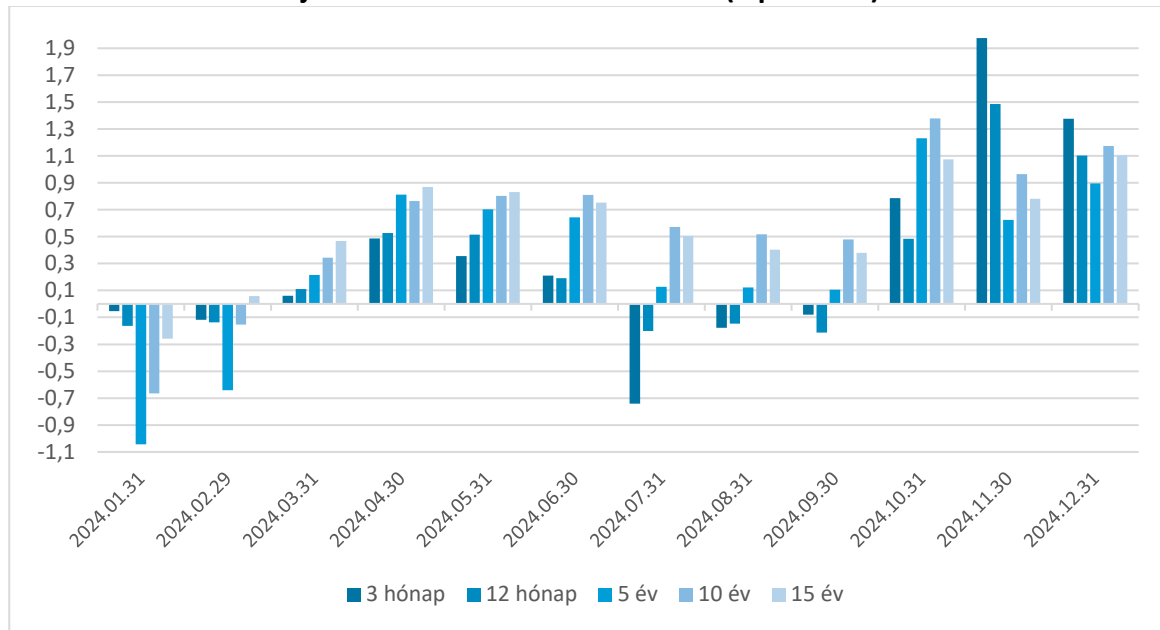
A hozamok növekedését eredményezte a hazai költségvetés tervezettnél kedvezőtlenebb évközi alakulása, a háborús eszkalációs kockázatok. Emellett az év második felében az amerikai kötvényhozamok is emelkedtek. Ugyanakkor 2024-ben az MNB folytatta a kamatcsökkentési ciklusát (a 2023. december 20-i 10,75%-ról 2024. szeptember 25-re 6,50%-ra csökkentette a jegybanki alapkamat mértékét), valamint az EKB és a FED kamatcsökkentése

is támogatta a hozamok csökkenését, továbbá a hitelminősítői értékelések is stabilizálták a hozamokat. A hozamok alakulása mellett pozitívum a CDS felár csökkenése is: a 2023. év végi 140-150 bónuszpont körüli szintről 2024 decemberére 120 körüli szintre csökkent. Ezek a kedvező folyamatok ugyanakkor a kamatkidások összegét 2024-ben még nem befolyásolták jelentősen.

A tényadatok és a tervadatok közti különbséget havonta százalékpontban kifejezve a 3. sz. ábra mutatja be 2024. évre vonatkozóan.

3. sz. ábra

Az állampapíripiaci referenciahozamok tényleges és tervezett értéke közötti eltérés 2024. január - 2024. december között (%pontban)



Forrás: ÁKK adatszolgáltatás és ÁKK referenciahozam adatok alapján, ÁSZ számítás és szerkesztés

A referenciahozamok az év legtöbb hónapjában magasabban alakultak a tervezettnél, de az eltérés az utolsó három hónapban volt a legnagyobb. A referenciahozamok nagyobb arányú növekedése összefügg azzal is (egyebek mellett), hogy az alapkamatot az MNB a január 31-i 10,0%-ról szeptember 25-ig havonta csökkentette (6,5%-ra), de ezt követően az év során már nem. **Összességében az éven belüli (3, 6 havi) hozamok a tervezettnél átlagosan 0,36 százalékponttal, a 10 és 15 éves hozamok pedig a tervezettnél átlagosan 0,58 százalékponttal magasabban alakultak,** ami növelte a diszkontkincstárjegyek és a piaci értékesítésű, ún. *hiányt finanszírozó kötvények* (intézményi állampapírok) után fizetendő kamatokat, ezáltal az államadóssággal összefüggő kamatkidásokat.

2.3. Az államadósság-mutató alakulására ható tényezők

A **központi költségvetés adóssága** a 2023. év végi 50 865,2 Mrd Ft-ról **2024. december végéig 55 479,0 Mrd Ft-ra** (4 613,8 Mrd Ft-tal), 9,1%-kal növekedett. A 2024. év végén fennálló adósság nagyobb részét a **forintadósság** tette ki, 38 701,6 Mrd Ft összegben, ami a teljes adósság 69,8%-át adta. A **devizaadósság** értéke 2024. év végén 16 557,8 Mrd Ft összegben a teljes adósság 29,8%-át tette ki, ami a 2023. év végi részarányhoz képest 2,9 százalékponttal növekedett. A devizaadósság állománya nominálisan 2023. év végéhez képest 2 879,5 Mrd Ft-tal volt magasabb. A devizaadósság forintban számított nyilvántartási értékét 2023. év vége és 2024. év vége között a forint árfolyamának az euróval szembeni ugyanezen időszak alatt bekövetkezett gyengülése (7,1%) 1 112,5 Mrd Ft összeggel növelte.

Magyarország Alaptörvénye (Alaptörvény) 36. cikk (5) bekezdése alapján és a Gst. 4. § (2a) bekezdésében foglaltakra figyelemmel a központi költségvetésről szóló törvényben a GDP arányos államadósság (**államadósság-mutató**) értékét oly módon kell meghatározni, hogy az a viszonyítási (előző) évhez képest csökkenjen. A Ztv. szerint **2023. év végén** a bruttó államadósság 55 139,8 Mrd Ft-os értékének és a nominális GDP 75 292,7 Mrd Ft-os értékének hányadosaként az **államadósság-mutató értéke 73,2% volt**. Az államadósság-mutató értéke 2024. év végén a Ztv. szerint a bruttó államadósság 59 879,0 Mrd Ft-os értékének és a nominális GDP 81 447,7 Mrd Ft-os értékének hányadosaként **73,5% volt**, ami 0,3 százalékponttal magasabb a 2023. év végi értéknél. Az emelkedést a **nominális GDP oldaláról** az okozta, hogy egyfelől 2024-ben a tervezetthez képes jóval szerényebb ütemű gazdasági növekedés valósult meg, másfelől az infláció a tervezettnél kisebb ütemű volt, ami fékezte a GDP-deflátor növekedését. Az államadósság-mutató növekedéséhez a **bruttó államadósság oldaláról** hozzájárult a központi alrendszer 2024. év végi tervezettnél magasabb összegű pénzforgalmi hiánya és jelentős mértékben a devizaadósság átértékelődése.

A devizaadósság a forint gyengülésének hatására a GDP 1,7%-ának megfelelő értékben értékelődött át.

A forint árfolyamának az elmúlt év végéhez képest bekövetkezett gyengülése az adósság devizában fennálló részének forintban számított nyilvántartási értékét 1 112,5 milliárd forinttal növelte (ÁKK Zrt). Ez a központi költségvetés adósságát 1 112,5 Mrd Ft-tal (a GDP 1,4%-ával) növelte meg. A fennmaradó 0,3% az államadósság összegébe még beletartozó további tételek (önkormányzati alrendszer adóssága, kormányzati szektorba sorolt szervezetek adóssága) növekedésének következménye.

Az államadósság-mutató 2024. évi növekedésének hátterében tehát a külföldi pénznemben fennálló adósság december 31-én kimutatott árfolyam változásából eredő államadósság többlet áll, ezáltal – figyelembe véve a Gst. 6. § (1) bekezdés d) pontját – az államadósság-mutató növekedése nem ellentétes a Gst. 4. § (2a) bekezdésének előírásával.

3. A KÖLTSÉGVETÉS EGYENLEGÉNEK ALAKULÁSA SZEMPONTJÁBÓL LÉNYEGES EGYÉB TÉTELEK BEMUTATÁSA

3.1. Az állami beruházások fejezet kiadásai

Az **állami beruházási fejezet kiadásai** az előirányzathoz képest 224,3 Mrd Ft-tal magasabb összegben teljesültek annak ellenére, hogy a Kormány 2024-ben a költségvetési kiadások visszafogása érdekében a 675,0 Mrd Ft értékű állami beruházás átütemezéséről, halasztáról, illetve az állami beruházások finanszírozásának felülvizsgálatáról döntött. A döntés⁶ alapján év közben nagyságrendileg 370,0 Mrd Ft összegű költségvetési átcsoportosításra került sor egyebek közt a Beruházási Alapból, az Építési és Közlekedési Minisztérium fejezetből, valamint a Magyar Nemzeti Vagyonkezelő egyéb felhalmozási célú kiadásai keretösszegének terhére a Maradványelszámolási Alap javára.

3.2. A Rezsivédelmi Alap bevételei és kiadásai

A **Rezsivédelmi Alap fejezet bevételi** előirányzata 79,2%-ban (1 061,2 Mrd Ft) teljesült 2024. év végén. A fejezeten belül év végéig az **Energiaágazat befizetései** az előirányzat 54,3%-ában teljesült (279,1 Mrd Ft), az elmaradás 234,5 Mrd Ft, így összegét tekintve az általános forgalmi adó után a második leginkább alulteljesülő adóbevétel lett.

Az alacsony teljesülés oka főképp az – előre nem prognosztizálható - világgpiaci körülmények megváltozására vezethető vissza, mivel az előirányzat részét képező URAL/BRENT különbözeti adó adóalapja csökkent, aminek oka, hogy az Északi-tengeren kitermelt BRENT kőolaj világgpiaci ára már nem volt szignifikánsan magasabb az Oroszországi Föderációból származó URAL olajnál. Tekintettel arra, hogy a bevétel nagyban összefügg az ukrán-orosz háború eszkalációjával, december elején az URAL/BRENT rés tovább csökkent Trump választási győzelmével. A II. féléves bevételek 99,5 Mrd Ft-tal (52,6%-kal) voltak alacsonyabbak, mint az I. féléves bevételek.

A **bányajáradék** előirányzatból december végéig 121,3 Mrd Ft bevétel teljesült, ami a törvényi előirányzat 63,2 %-a. Így a bevételek 70,7 Mrd Ft-tal (36,8%-kal) elmaradtak a Kvtv. előirányzathoz képest. Az elmaradás oka, hogy egy 2023. szeptemberétől hatályos jogszabályváltozás adókedvezményt biztosít a hatósági szerződésben kitermelési kötelezettséget vállaló adózóknak. A 2024-es Kvtv. elfogadása után hatályba lépő bányajáradék teljesítését érintő jogszabályváltozás az egész éves teljesítésre kihatott.⁷

3.3. Az állami vagyonnal kapcsolatos bevételek és kiadások

A XLIII. **Az Állami vagyonnal kapcsolatos bevételek és kiadások** fejezetben tervezett **bevételek** összegének (56,2 Mrd Ft) 313,5 %-a teljesült év végéig, 176,2 Mrd Ft értékben. A tervezettet meghaladó teljesülés hátterében alapvetően az áll, hogy decemberben a fejezetben egy eredetileg nem tervezett 124,0 Mrd Ft-os összegű bevétel keletkezett a CORVINUS Nemzetközi Befektetési Zrt. alaptőkéjéből történő tőke kivonásból.

Az **Állami vagyonnal kapcsolatos kiadások** a törvényi előirányzatot (202,5 Mrd Ft) 514,8

⁶ 1202/2024. (VII.08.) Korm. határozat

⁷ A bányajáradék mértékét az extraprofitadó rendelet módosításával a kormányzat 50%-ra csökkentette 2023. júniustól. Ezt követően az adót többkulcsossá, és progresszívvá tették a kitermelt energiafordozótól függően, azok számára, akik hatósági szerződéssel kitermelési kötelezettséget vállalnak. Az adóbevételek csökkentek a szeptemberben életbe lépő jogszabálymódosítás előtti időszakhoz képest, ami összhangban lehet azzal a ténnyel, hogy a konvencionális (gazdasági haszonnal kitermelhető) ásványianyagok kitermelése már nem tud olyan mértékben növekedni, hogy az kompenzálja az adókulcs csökkentését.

Mrd Ft-tal haladták meg. A túllépés jelentős részét a CORVINUS Nemzetközi Befektetési Zrt-nél 2024. januárban teljesített, tőkeemelés tette ki, ami az AIRPORT Holding Tanácsadó Kft.-ben történő részesedésszerzést tette lehetővé.

3.4. A társadalombiztosítás pénzügyi alapjai bevételei és kiadásai

A **Nyugdíjbiztosítási Alapnál (Ny. Alap) 2024. végéig 194,5 Mrd Ft hiány keletkezett** főként amiatt, hogy a Ny. Alap kiadásai az előirányzat 103,3%-ában teljesültek. A többletkiadás (3,3%) a február hónapban kifizetett 13. havi nyugdíj miatti többletkiadás és a 2023. novemberi, pótlólagos nyugdíjmelés okán keletkezett. A **nyugellátások** 2024. évi teljesítése az éves előirányzatot 3,3%-kal, 197,7 Mrd Ft-tal túllépte, mivel az Ny. Alap 2024. évi – 2023. júliusában elfogadott – költségvetésének tervezése során azzal még nem tudtak számolni, hogy 2023. novemberében pótlólagos (3,1%-os) nyugdíjmelést kellett végrehajtani.

Az **Egészségbiztosítási Alap (E. Alap) hiánya 2024. év végén 35,0 Mrd Ft volt.** A hiány növekedését döntően a Gyógyító-megelőző ellátások céllelőirányzatai terhére, a szállítói tartozások rendezésére év közben, eredeti előirányzaton felül nyújtott nagyszegű működési támogatás kifizetések, valamint a nagyértékű gyógyszerfinanszírozás eredeti előirányzatát 68,9 Mrd Ft-tal meghaladó 2024. évi kiadásai okozták. A jelentkező többletkiadást nem ellensúlyozta az E. Alap adó- és járulékbvételeinek emelkedése.

3.5. A központi tartalékok felhasználása

A **Céltartalékok előirányzat** 45,8%-át tanári béremelésre különítették el: a Tanári Béremelési Alapot januárban hozták létre a Céltartalékokon belül. A **Céltartalékokból** együttesen 815,8 Mrd Ft került átcsoportosításra 2024-ben (ebből az első félévben 779,2 Mrd Ft, a második félévben 36,6 Mrd Ft), a törvényi előirányzatot 9,8%-kal (72,7 Mrd Ft-tal) meghaladva. Az előirányzatból került átcsoportosításra a minimálbér és a garantált bérminimum emelés fedezete az érintett 18 fejezet részére (111,8 Mrd Ft), egyéb bér- és illetményemelések és új álláshelytöbbletek fedezete, valamint a közfeladatot ellátó közérdekű vagyonkezelő alapítványok (KEKVA) alkalmazottainak fizetett bérekkel kapcsolatos valorizáció korigálása (49,6 Mrd Ft).

FELHASZNÁLT IRODALOM

- ÁKK Zrt. (2025): Befektetői prezentáció, 2025. <https://www.akk.hu/download?path=59eb8487-80b4-4715-b8ed-c8e126fdfcca.pdf>
- European Commission (2024): RRF Scoreboard, disbursements. https://ec.europa.eu/economy_finance/recovery-and-resilience-scoreboard/disbursements.html?lang=en
- Kormány (2025): Magyarország 2024. évi központi költségvetéséről sz. tv. javaslata (zárszámadási tv.javaslat). <https://www.parlament.hu/irom42/12679/12679.pdf>
<https://www.parlament.hu/irom42/12679/12679KIEGSZ001.pdf>
- KSH (2024). EDP-Jelentés, 2024. április 22. http://www.ksh.hu/gyorstajekoztatok/krm/edp_magyar_20240422.xlsx
- KSH (2025). EDP-Jelentés, 2025. április 22. https://www.ksh.hu/gyorstajekoztatok/krm/edp_magyar_20250422.xls
- KSH (2025). EDP-Jelentés, 2025.október 1. https://www.ksh.hu/gyorstajekoztatok/krm/edp_magyar_20251001.xls
- KSH Gyorstájékoztató, Bruttó hazai termék (GDP), 2024. IV. negyedév (második becslés). <https://www.ksh.hu/gyorstajekoztatok/gdp/gdp2412.html>;
- KSH Gyorstájékoztató, Beruházás, 2024. IV. negyedév. <https://www.ksh.hu/gyorstajekoztatok/#/hu/document/ber2412>
- KSH Gyorstájékoztató, Külkereskedelmi termékforgalom, 2024. december (második becslés). <https://www.ksh.hu/gyorstajekoztatok/#/hu/document/kul2412>
- KSH Gyorstájékoztató, Szolgáltatások külkereskedelmi forgalma, 2024. IV. negyedév. <https://www.ksh.hu/gyorstajekoztatok/#/hu/document/szk2412>
- KSH Gyorstájékoztató, Keresetek, 2024. december. <https://www.ksh.hu/gyorstajekoztatok/ker/ker2412.html>
- KSH Gyorstájékoztató, Kiskereskedelem, 2024. december. <https://www.ksh.hu/gyorstajekoztatok/#/hu/document/kis2412>
- KSH Gyorstájékoztató, Foglalkoztatottság és munkanélküliség, 2024. december. <https://www.ksh.hu/gyorstajekoztatok/#/hu/document/fem2412>
- KSH Gyorstájékoztató, A kormányzati szektor egyenlege, 2024. év és 2024. IV. negyedév <https://www.ksh.hu/gyorstajekoztatok/krm/krm2412.html>
- MNB (2024). Gyorselemzés az infláció alakulásáról. 2024. december <https://www.mnb.hu/letoltes/inflacios-alapmutato-aktualis-havi-ertekeles.pdf>
- Nemzeti Egészségbiztosítási Alapkezelő (2025): Gyógyító-megelőző ellátások 2024. évi előirányzata és kifizetési adatai (eFt), https://www.neak.gov.hu/pfile/file?path=/felso_menu/szakmai_oldalok/publikus_forgalmi_adatok/gyogyito_megelőzo_forgalmi_adat/teljesített-kifizetesek---2024.&inline=true
- Parlament (2023). Magyarország 2024. évi központi költségvetéséről szóló T/4181 számú törvényjavaslat. <https://www.parlament.hu/irom42/04181/04181.html>
- PM (2024a): Pénzügyminisztérium közleményei állampapír visszavásárlásokról. <https://kormany.hu/hirek/a-kormany-elkotelezett-az-allamadossag-csokkentese-mellett>
- PM (2024b): Pénzügyminisztérium közleményei állampapír visszavásárlásokról. <https://kormany.hu/hirek/a-kormany-tovabb-javitja-az-egyensulyi-mutakat>
- NGM (2025): Tájékoztató az államháztartás központi alrendszerének 2024. december végi helyzetéről. <https://kormany.hu/pm/aht-jelentesek>
- Szabó D. (2025): További EU-pénzeket veszít el a kormány, alig van tér pályázatok kiírására. <https://www.portfolio.hu/unios-forrasok/20250225/további-eu-penzeket-veszit-el-a-kormany-alig-van-ter-palyazatok-kiirasara-743043>

Központi Statisztikai Hivatal STADAT táblák

- 1.1.1.2. A fogyasztóiár-index fogyasztási főcsoportok szerint, a nyugdíjas fogyasztóiár-index és a maginfláció [előző év = 100,0%]. https://www.ksh.hu/stadat_files/ara/hu/ara0002.html
- 1.2.1.1. A főbb ármutatók, havonta [előző év azonos időszaka=100,0%]. https://www.ksh.hu/stadat_files/ara/hu/ara0039.html

- 1.2.1.2. A fogyasztóiár-index fogyasztási főcsoportok szerint, és a nyugdíjas fogyasztóiár-index, havonta. https://www.ksh.hu/stadat_files/ara/hu/ara0040.html
- 2.1.1.1. A kiskereskedelem főbb összefoglaló adatai. https://www.ksh.hu/stadat_files/bel/hu/bel0001.html
- 2.2.1.7. A kiskereskedelmi forgalom naptárhatástól megtisztított volumenindexe üzlettípusok szerint, havonta, negyedévente [előző év azonos időszaka = 100,0%]. https://www.ksh.hu/stadat_files/bel/hu/bel0020.html
- 2.2.1.9. A kiskereskedelmi forgalom szezonális és naptárhatástól megtisztított volumenindexei negyedévente (2021 = 100,0%). https://www.ksh.hu/stadat_files/bel/hu/bel0022.html
- 3.2.1.3. A nemzetgazdasági beruházások volumenindexei nemzetgazdasági ágak szerint, negyedévente. https://www.ksh.hu/stadat_files/ber/hu/ber0010.html
- 3.2.1.5. A nemzetgazdasági beruházások teljesítményértéke és volumenindexei gazdálkodási forma szerint, negyedévente, évekdeztől kumulált. https://www.ksh.hu/stadat_files/ber/hu/ber0012.html
- 17.2.1.1. A külkereskedelmi termékforgalom összefoglaló értékei havonta. https://www.ksh.hu/stadat_files/kkr/hu/kkr0040.html
- 17.2.1.14. A külkereskedelmi termékforgalom volumenindexei áru főcsoportok szerint, negyedévente, havonta. https://www.ksh.hu/stadat_files/kkr/hu/kkr0053.html
- 17.2.1.17. A szolgáltatás- külkereskedelmi forgalom értéke és értékindexei negyedévente, kumulált. https://www.ksh.hu/stadat_files/kkr/hu/kkr0056.html
- 20.1.1.57. A teljes munkaidőben alkalmazásban állók kedvezményes nélküli nettó átlagkeresete nemzetgazdasági áganként. https://www.ksh.hu/stadat_files/mun/hu/mun0187.html
- 20.2.1.2. A 15-74 éves népesség gazdasági aktivitása nemenként, havonta. https://www.ksh.hu/stadat_files/mun/hu/mun0097.html
- 20.2.1.17. A foglalkoztatottak száma nemzetgazdasági ágak, ágazatok szerint, nemenként, negyedévente. https://www.ksh.hu/stadat_files/mun/hu/mun0112.html
- 20.2.1.42. Főbb kereseti adatok – munkáltatók teljes körénél, havonta, valamint havi és negyedévente kumulált. https://www.ksh.hu/stadat_files/mun/hu/mun0143.html
- 20.2.1.57. Üres álláshelyek száma és aránya nemzetgazdasági áganként, negyedévente. https://www.ksh.hu/stadat_files/mun/hu/mun0159.html
- 21.2.1.2. A bruttó hazai termék (GDP) negyedéves volumenindexei. https://www.ksh.hu/stadat_files/gdp/hu/gdp0086.html
- 21.2.1.13. A bruttó hazai termék (GDP) végső felhasználásának negyedéves volumenindexei, 2015. évi átlagán [előző év azonos időszaka = 100,0%]. https://www.ksh.hu/stadat_files/gdp/hu/gdp0097.html
- 25.1.1.37. Nyugdíjak, ellátások, járadékok és egyéb járandóságok, sajátjogú nyugdíjak. https://www.ksh.hu/stadat_files/szo/hu/szo0033.html
- 25.2.1.4. Nyugdíjban, ellátásban, járadékban és egyéb járandóságban részesülők száma, átlagos ellátása és medián ellátása az ellátások típusa szerint. https://www.ksh.hu/stadat_files/szo/hu/szo0054.html

Egyéb adatbázisok

- ÁKK Zrt. (2025): Havi monitoring tábla, 2023. december - 2024. december havi monitoring táblázat. <https://akk.hu/content/path=havi-monitoring-tablázat>
- ÁKK Zrt. (2025): Állampapírpiac, Havi tájékoztató, 2023. december - 2024. december. <https://akk.hu/content/path=havi-jelentesek>
- ÁKK Zrt. (2025): Referenciahozamok. <https://akk.hu/statisztika/hozamok-indexek-forgalmi-adatok/referenciahozamok>
- Eurostat (2024): HICP - monthly data (annual rate of change), 2024
- Kincstár (2018-2024): Központi alrendszer mérlege, 2017.12.-2024.12.
- Kincstár (2024): Központi alrendszer részletező adatok, Fejezeti bevételek és kiadások (Költségvetési szervek, fejezetek) 2023.12. https://www.allamkincstar.gov.hu/pfile/file?path=/Koltsegvetes/Kozponti_alrendszer_-_Reszletezo_adatok/fejezeti-bevetelek-es-kiadasok/Archivum/2023/teljesitesi-adatok-2023.12.ho&inline=true
- Kincstár (2025): Központi alrendszer részletező adatok, Fejezeti bevételek és kiadások (Költségvetési szervek, fejezetek) Költségvetési szervek, fejezetek 2024.12. https://www.allamkincstar.gov.hu/pfile/file?path=/Koltsegvetes/Kozponti_alrendszer_-_Reszletezo_adatok/fejezeti-bevetelek-es-kiadasok/teljesitesi-adatok-2024.-evperformance-data-

2024/teljesitesi-adatok-2024.12.-ho&inline=true

- Kincstár (2025): Magyar Államkincstár Közpénzügyi portál, Költségvetés végrehajtásának adatai és központi alrendszer mérlege alpontok, 2024.12.hó, <https://kpp.tcs.allamkincstar.gov.hu/>.
- Kincstár (2025): A MÁK Időközi költségvetési jelentés adatbázisából a 1051, 1091 szektorokra az egyéb elvonások, befizetések kiadási sor adatai
- MNB (2023): A háztartások pénzügyi adatai. https://statisztika.mnb.hu/sw/static/file/A_haztartasok_penzugyi_adatai_2023_HUN.pdf
- MNB (2024): Háztartások előzetes pénzügyi számlái, 2024. IV. negyedév. <https://statisztika.mnb.hu/publikacios-temak/penzugyi-szamlak/sajtokozlemenyek/az-allamhaztartas-es-haztartasok-elozetes-penzugyi-szamlai>
- MNB (2025): Árfolyam adatbázis. <https://www.mnb.hu/arfolyam-lekerdezes>
- MNB (2025): Államháztartási adatok. https://statisztika.mnb.hu/timeseries/ahtadatok_hu.xlsx
- MNB (2025): A rezidens kibocsátású értékpapírok kibocsátói és tulajdonosi bontásban, Kiegészítő adatok az állampapírokról és a befektetési jegyekről. <https://statisztika.mnb.hu/publikacios-temak/ertekpapirok/a-rezidens-kibocsatasu-ertekpapirok-adatai-kibocsatoi-es-tulajdonosi-bontasban/idosoros-ertekpapier-adatok>

RÖVIDÍTÉSEK JEGYZÉKE

| | |
|--------------|--|
| ÁKK Zrt. | Államadósság Kezelő Központ Zártkörűen Működő Részvénytársaság |
| CDS | Credit Default Swap (feltételes swap-ügylet) |
| E. Alap | Egészségbiztosítási Alap |
| EDP-jelentés | Excessive Deficit Procedure (túlzothiany-eljárásról szóló jogszabály alapján készített) jelentés |
| EKB | Európai Központi Bank |
| EU | Európai Unió |
| EUR | euró |
| FED | Federal Reserve System – Amerikai Egyesült Államok központi banki rendszere |
| Ft | forint |
| GDP | Gross domestic product (Bruttó hazai termék) |
| kata | kisadózók tételes adója |
| KEKVA | közfeladatot ellátó közérdekű vagyonkezelő alapítvány |
| Kincstár | Magyar Államkincstár |
| kiva | kisvállalati adó |
| KSH | Központi Statisztikai Hivatal |
| Kvtv. | 2023. évi LV. törvény Magyarország 2024. évi központi költségvetéséről |
| MNB | Magyar Nemzeti Bank |
| Mrd | milliárd |
| NAV | Nemzeti Adó- és Vámhivatal |
| NEAK | Nemzeti Egészségbiztosítási Alapkezelő |
| NGM | Nemzetgazdasági Minisztérium |
| Ny. Alap | Nyugdíjbiztosítási Alap |
| PM | Pénzügyminisztérium |
| RRF | Helyreállítási és Ellenállóképesség Eszköz |
| szja | személyi jövedelemadó |
| tao | társasági adó |
| USD | amerikai dollár |
| Ztv. | A 2024. évi központi költségvetés végrehajtásáról szóló törvényjavaslat |



ÁLLAMI
SZÁMVEVŐSZÉK

1052 Budapest, Apáczai Csere János u. 10. | 1364 Budapest 4., Pf. 54
www.asz.hu | szamvevoszek@asz.hu
telefon: +36 1 484 9100